



BOLETÍN ESTADÍSTICO, TERCER TRIMESTRE 2022

Consejo Nacional para la Niñez y la Adolescencia (CONANI)

Responsables:

Elaborado por:	Licda. Mayra A. Doñe Enc. Sección de Estadística
Revisado por:	Licda. Sonia Céspedes Enc. División Desarrollo Institucional y Calidad en la Gestión
Revisado por:	Ing. José Luís García Enc. Depto. Planificación y Desarrollo
Validado por:	Licda. Alexandra Santelises Directora de Ejecutiva
Aprobado por:	Dra. Luisa Ysabel Ovando de Sánchez Presidenta Ejecutiva
Fecha de creación:	07/10/2022
Formato:	PDF
Tamaño archivo:	1,196 KB

Contenido

1. Acrónimos y siglas	4
2. Definiciones.....	5
3. Introducción.....	6
4. Indicadores.....	7
5. Desarrollo	12
Tema I: Estadísticas de Adopción	12
Tema II: Estadísticas de casos Relacionados con la Restitución de Derechos.....	16
Tema III: Estadísticas de los Hogares de Paso	20
Tema IV: Programas de Servicios Integrales (PSI).....	24
Tema V: Estadística de las Oficinas Regionales y Municipales	31
Tema VI: Supervisión Técnica y Administrativa de Organizaciones Gubernamentales y no Gubernamentales	34
Tema VII: Departamento de Apoyo Técnico	36
6. Anexo.....	41

1. Acrónimos y siglas

Acronimitos y siglas	Descripción
CONANI	Consejo Nacional para la Niñez y la Adolescencia
ASFL	Asociaciones sin fines de lucros
CAIPACLP	Centro de Atención Integral para Adolescentes en Conflictos con la Ley Penal
DINAIA	Dirección Nacional de Atención Integral de la Persona Adolescente en Conflicto con la Ley Penal
H	Hombre
M	Mujer
NNA	Niño, Niña y Adolescente
OE	Operación Estadística
OG	Organizaciones Gubernamentales
ONG	Organizaciones no Gubernamentales
ASFL	Asociaciones Sin Fines de Lucro.
ONE	Oficina Nacional de Estadística
TNNA	Tribunal de Niños, Niñas y Adolescentes

2. Definiciones

La adopción: es una institución jurídica de orden público e interés social que permite crear, mediante sentencia rendida al efecto, un vínculo de filiación voluntaria entre personas que no lo tienen por naturaleza (Artículo 111 de la Ley 136-03 y Convenio Internacional de la Haya del 1993). En la República Dominicana, el proceso de adopción está dividido en dos fases: La administrativa de protección y la administrativa jurisdiccional.

Declaraciones en estado de abandono por parte del Tribunal de Niños, Niñas y Adolescentes: obtención de documentos y sentencias ante los tribunales a fines de que estos menores de edad puedan ser candidatos a adopción (Art. 132 de la Ley 136-03).

Autorización judicial para declarar: obtención de autorización judicial para declarar menores de edad cuyos padres están imposibilitados de hacerlo (Art. 6 de la Ley 136-03), Derecho a un nombre y a una nacionalidad.

Suspensión de autoridad parental: gestionar las demandas de suspensión de autoridad parental (Temporal) en los casos de los NNA, que se encuentren bajo las condiciones estipuladas en el (Art. 74 de la Ley 136-03).

Servicio social internacional: gestión de los casos de restitución internacional de derecho de menores de edad, de acuerdo a lo establecido en el Convenio del HAYA de 1980, relativo a la Adopción Internacional, Sustracción Internacional de Menores de Edad y Manutención

Programas y Servicios Integrales a Niños, Niñas y Adolescentes: es la unidad operativa del CONANI que está llamado a dar protección y restituir derechos a los niños, niñas y adolescentes, con el objetivo de impulsar, supervisar y coordinar acciones internas e interinstitucionales para promover la justicia social y el bienestar de los niños, niñas y adolescentes.

Desinstitucionalizar: Es una modalidad mediante la cual niños, niñas y adolescentes en estado de abandono pudieran ser insertados en una familia de manera temporal sin tener que esperar el largo tiempo de las sentencias y actas del proceso de adopción.

Hogares de paso: son centros de acogida provisional de aquellos niños, niñas y adolescentes que estén en riesgo personal o social, que hayan sido víctimas de maltrato en cualquiera de sus formas y que requieran el auxilio del Estado.

3. Introducción

El presente boletín recoge las Principales Operaciones Estadísticas (OE), producidas por las áreas que conforman el Consejo Nacional para la Niñez y la Adolescencia (CONANI), correspondientes al período enero-marzo del año 2022.

Las áreas identificadas como productoras de Estadísticas en el CONANI, son las siguientes:

- ✓ Departamento de Adopciones
- ✓ Departamento Jurídico
- ✓ Departamento de Gestión Territorial:
 - Oficinas Regionales
 - Oficinas Municipales
 - Juntas Locales de Protección y Restitución de Derechos
- ✓ Departamento de Supervisión Técnica y Administrativa de Organizaciones Gubernamentales y no Gubernamentales que desarrollan Programas de Atención Integral a Niños, Niñas y Adolescentes.
 - Sección de Registro y Acreditación de Organizaciones Gubernamentales y no Gubernamentales
 - Sección de Supervisión y Control de ONG y OG
- ✓ Departamento de Apoyo Técnico
 - División de Psicología
 - División de Trabajo Social
 - División de Salud Integral
 - Sección de Nutrición
 - Sección de Educación
 - Sección de Equipos Multidisciplinarios
 - Sección de Recreación y Deporte
- ✓ Departamento de Programas y Servicios Integrales a Niños, Niñas y Adolescentes con:
 - División de Hogares de Paso
 - Sección de Colocación de NNA en Familia Sustituta
 - Sección de Protección y Atención a NNA en Situación de Calle

4. Indicadores

1. **Indicador:** Cantidad de niños, niñas y adolescentes integrados en una familia permanente.
 - a. **Descripción del indicador:** Número de niños, niñas y adolescentes integrados en una familia permanente.
 - b. **Método de Cálculo:** Sumatoria de niños, niñas y adolescentes integrados en una familia permanente.

2. **Indicador:** Cantidad de casos de declaraciones en estado de abandono de niños, niñas y adolescentes.
 - a. **Descripción del indicador:** Número de casos de declaraciones en estado de abandono de niños, niñas y adolescentes.
 - b. **Método de Cálculo:** Sumatoria de casos de declaraciones en estado de abandono de niños, niñas y adolescentes.

3. **Indicador:** Cantidad de casos de autorizaciones judiciales para declarar a niños, niñas y adolescentes.
 - a. **Descripción del indicador:** Número de casos de autorizaciones judiciales para declarar a niños, niñas y adolescentes.
 - b. **Método de Cálculo:** Sumatoria de casos de autorizaciones judiciales para declarar a niños, niñas y adolescentes.

4. **Indicador:** Cantidad de casos de demandas en suspensión de autoridad parental de niños, niñas y adolescentes.
 - a. **Descripción del indicador:** Número de casos de demandas en suspensión de autoridad parental de niños, niñas y adolescentes.
 - b. **Método de Cálculo:** Sumatoria de casos de demandas en suspensión de autoridad parental de niños, niñas y adolescentes.

5. **Indicador:** Cantidad de casos de demandas en terminación de autoridad parental
 - a. **Descripción del indicador:** Número de casos de demandas en terminación de autoridad parental.
 - b. **Método de Cálculo:** Sumatoria de casos de demandas en terminación de autoridad parental.

- 6 **Indicador:** Cantidad de casos del servicio social internacional.
- Descripción del indicador:** Número de casos del servicio social internacional.
 - Método de Cálculo:** Sumatoria de casos del servicio social internacional.
- 7 **Indicador:** Cantidad de casos de niños, niñas y adolescentes acogidos en los hogares de paso de CONANI.
- Descripción del indicador:** Número de casos de niños, niñas y adolescentes acogidos en los hogares de paso de CONANI.
 - Método de Cálculo:** Sumatoria de casos de niños, niñas y adolescentes acogidos en los hogares de paso de CONANI.
- 8 **Indicador:** Cantidad de casos de niños, niñas y adolescentes en acogimiento familiar
- Descripción del indicador:** Número de casos de niños, niñas y adolescentes en acogimiento familiar.
 - Método de Cálculo:** Sumatoria de casos de niños, niñas y adolescentes en acogimiento familiar.
- 9 **Indicador:** Cantidad de casos de niños, niñas y adolescentes en situación de calle y peores formas de trabajo infantil vinculado a programas de atención residencial.
- Descripción del indicador:** Número de casos niños, niñas y adolescentes en situación de calle y peores formas de trabajo infantil vinculados a programas de atención residencial.
 - Método de Cálculo:** Sumatoria de casos niños, niñas y adolescentes en situación de calle y peores formas de trabajo infantil vinculado a programas de atención residencial.
- 10 **Indicador:** Cantidad de acciones desarrolladas por las oficinas regionales y municipales a favor de la niñez y la adolescencia.
- Descripción del indicador:** Número de acciones desarrolladas por las oficinas regionales y municipales a favor de la niñez y la adolescencia.
 - Método de Cálculo:** Sumatoria de acciones desarrolladas por las oficinas regionales y municipales a favor de la niñez y la adolescencia.
- 11 **Indicador:** Cantidad de supervisiones realizadas a las ASFL que desarrollan programas de atención y protección a niños, niñas y adolescentes.

- a. **Descripción del indicador:** Número de supervisiones realizadas a las ASFL que desarrollan programas de atención y protección a niños, niñas y adolescentes.
- b. **Método de Cálculo:** Sumatoria de supervisiones realizadas a las ASFL que desarrollan programas de atención y protección a niños, niñas y adolescentes.
- 12 **Indicador:** Cantidad de actividades de Apoyo Técnico del área de Psicología realizadas con los programas gubernamentales y no gubernamentales, dirigidos a niños, niñas y adolescentes
- a. **Descripción del indicador:** Número de actividades de Apoyo Técnico del área de Psicología realizadas con los programas gubernamentales y no gubernamentales, dirigidos a niños, niñas y adolescentes
- b. **Método de Cálculo:** Sumatoria de actividades de Apoyo Técnico del área de Psicología realizadas con los programas gubernamentales y no gubernamentales, dirigidos a niños, niñas y adolescentes
- 13 **Indicador:** Cantidad de actividades de Apoyo Técnico del área de Trabajo Social realizadas con los programas gubernamentales y no gubernamentales, dirigidos a niños, niñas y adolescentes.
- a. **Descripción del indicador:** Número de actividades de Apoyo Técnico del área de Trabajo Social realizadas con los programas gubernamentales y no gubernamentales, dirigidos a niños, niñas y adolescentes
- b. **Método de Cálculo:** Sumatoria de actividades de Apoyo Técnico del área de Trabajo Social realizadas con los programas gubernamentales y no gubernamentales, dirigidos a niños, niñas y adolescentes.
- 14 **Indicador:** Cantidad actividades de Salud y Nutrición realizadas en los hogares de paso y la Oficina Principal de CONANI.
- a. **Descripción del indicador:** Número de actividades de Salud y Nutrición realizadas en los hogares de paso y la Oficina Principal de CONANI.
- b. **Método de Cálculo:** Sumatoria actividades de salud y nutrición realizadas en los hogares de paso y la Oficina Principal de CONANI.
- 15 **Indicador:** Cantidad de informes realizados por los trabajadores sociales y los psicólogos, ordenados por los Tribunales de Niños, Niñas y Adolescentes.



- a. **Descripción del indicador:** Número de informes realizados por los trabajadores sociales y los psicólogos, ordenados por los Tribunales de Niños, Niñas y Adolescentes.
- b. **Método de Cálculo:** Sumatoria de informes realizados por los trabajadores sociales y los psicólogos, ordenados por los Tribunales de Niños, Niñas y Adolescentes.

Tema I

**Estadísticas de
Adopciones**

5. Desarrollo

Tema I: Estadísticas de Adopción¹

La adopción es una institución jurídica de orden público e interés social que permite crear, mediante sentencia rendida al efecto, un vínculo de filiación voluntaria entre personas que no lo tienen por naturaleza (Artículo 111 de la Ley 136-03 y Convenio Internacional de la Haya del 1993). En la República Dominicana, el proceso de adopción está dividido en dos fases: La administrativa de protección y la administrativa jurisdiccional.

La fase administrativa de protección está a cargo del Departamento de Adopciones del Consejo Nacional para la Niñez y Adolescencia (CONANI) y la fase administrativa jurisdiccional por el Tribunal de Niños, Niñas y Adolescentes competente en razón del domicilio de la persona o entidad donde se encuentra el adoptable.

El Consejo Nacional para la Niñez y la Adolescencia CONANI, es la única institución acreditada en el país para otorgar adopciones de niños, niñas y adolescentes. En este aspecto, en el tercer trimestre del 2022, hemos logrado depositar un total de **42 expedientes** en los tribunales. Esto representa un 93% de nuestra meta de **45 expedientes** para el año 2022. De estos expedientes, un total de 35 fueron adopciones nacionales y 7 fueron adopciones internacionales.

Estadísticas de los Expedientes de Adopciones Privilegiadas depositados por CONANI ante los Tribunales de Niños, Niñas y Adolescentes de la República Dominicana en el período julio-septiembre del año 2022:

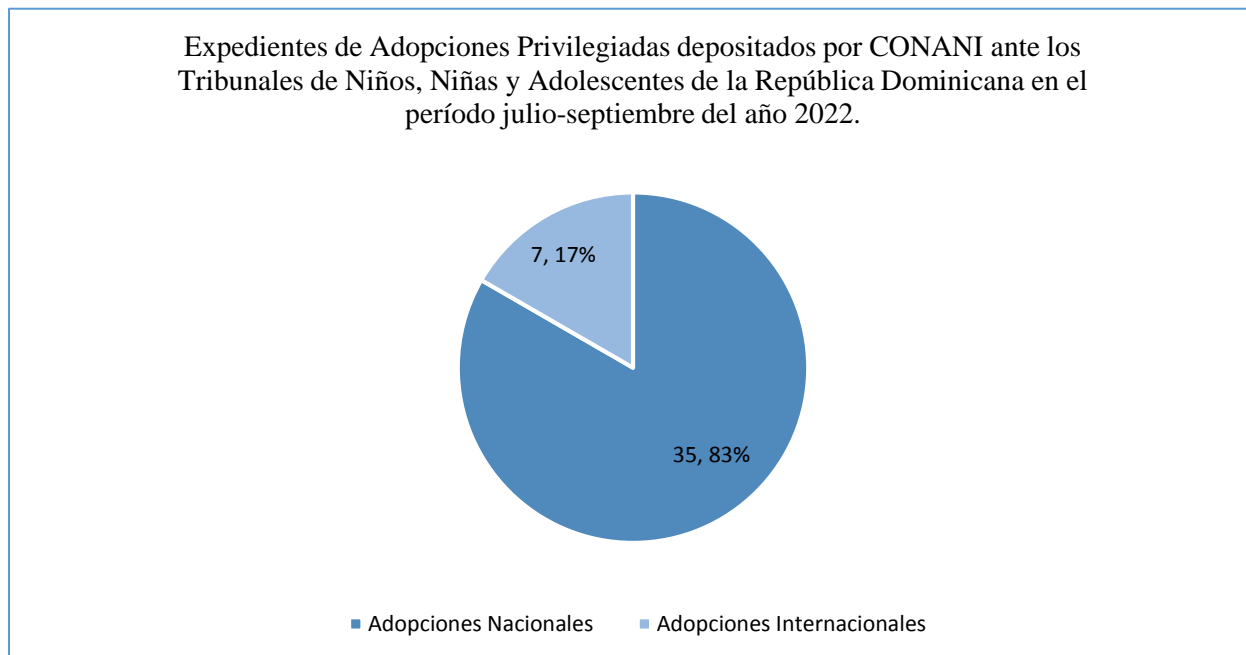
Tabla 1: República Dominicana: Expedientes de Adopciones Privilegiadas depositados por CONANI ante los Tribunales de Niños, Niñas y Adolescentes de la República Dominicana en el período julio-septiembre del año 2022.

Tipo de adopción	Cantidad	Porcentaje
Nacional	35	83%
Internacional	07	17%
Total	42	100%

Fuente: Registros administrativos del departamento de Adopciones.

¹ Para la ampliación en cuanto a información complementaria, ver anexo 1

Gráfico 1: República Dominicana: Expedientes de Adopciones Privilegiadas depositados por CONANI ante los Tribunales de Niños, Niñas y Adolescentes de la República Dominicana en el período julio-septiembre del año 2022.



Fuente: Registros administrativos del Departamento de Adopciones.

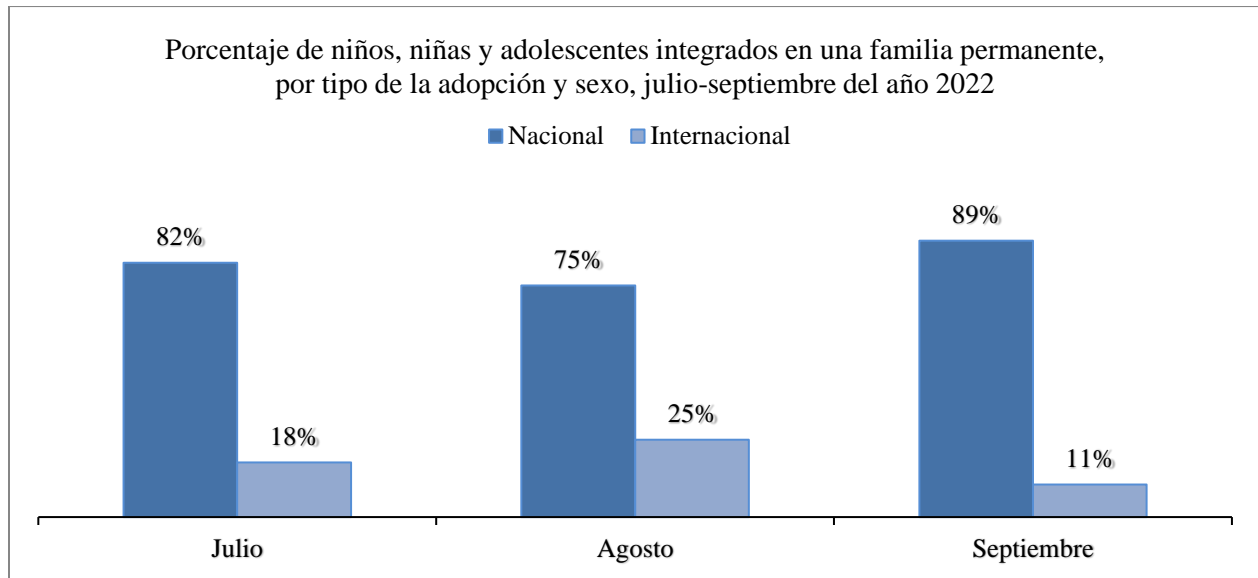
Estos expedientes contenían parejas de hermanos, por lo que se logró depositar un total de **48 Niños Niñas y Adolescentes**.

Tabla 2: República Dominicana: Número de niños, niñas y adolescentes integrados en una familia permanente, por mes, según sexo, en el período julio-septiembre del año 2022.

Mes	Modalidad de la adopción						Total general
	Nacional		Total	Internacional		Total	
	Hombre	Mujer		Hombre	Mujer		
Julio	9	5	14	3	0	3	17
Agosto	2	7	9	0	3	3	12
Septiembre	8	9	17	1	2	2	19
Total	19	21	40	4	5	8	48

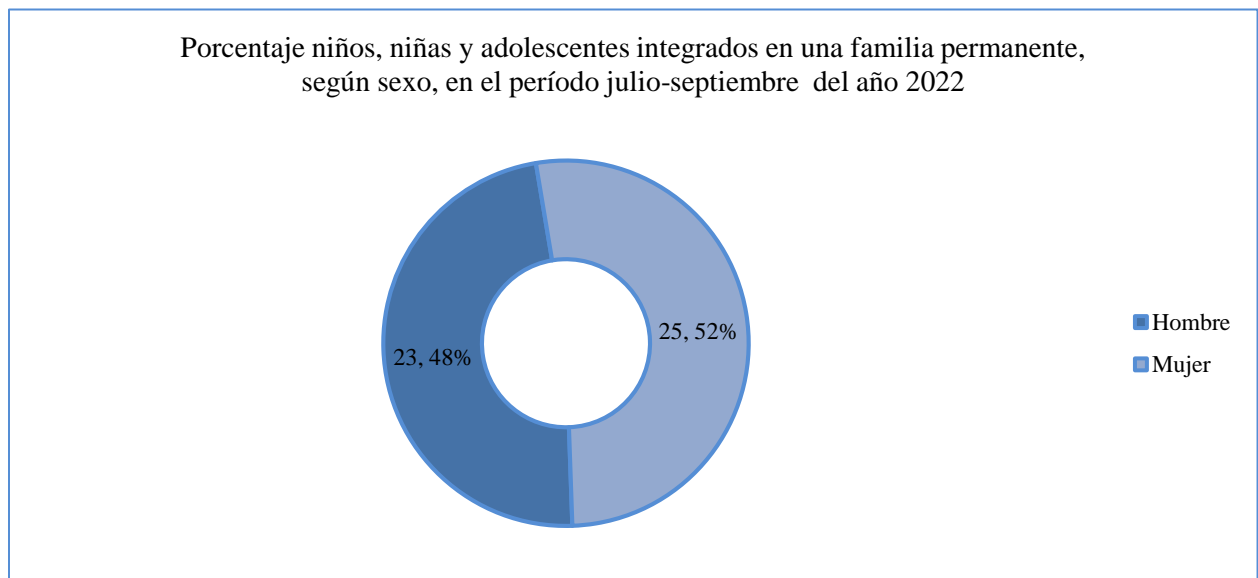
Fuente: Registros administrativos del Departamento de Adopciones.

Gráfico 2: República Dominicana: Porcentaje de niños, niñas y adolescentes integrados en una familia permanente, julio-septiembre del año 2022.



Fuente: Registros administrativos del Departamento de Adopciones.

Gráfico 3: República Dominicana: Porcentaje niños, niñas y adolescentes integrados en una familia permanente, según sexo, en el período julio-septiembre del año 2022



Fuente: Registros administrativos del Departamento de Adopciones.

Tema II

Estadísticas de Casos Relacionados con la Restitución de Derechos

Tema II: Estadísticas de casos Relacionados con la Restitución de Derechos²

5.2.1. Declaraciones en estado de abandono por parte del Tribunal de Niños, Niñas y Adolescentes:

Declaraciones en estado de abandono por parte del Tribunal de Niños, Niñas y Adolescentes es la obtención de documentos y sentencias ante los tribunales a fines de que estos menores de edad puedan ser candidatos a adopción (Art. 132 de la Ley 136-03).

Como único organismo autorizado para realizar la solicitud de declaraciones en estado de abandono a favor de Niños, Niñas y Adolescentes a los Tribunales, efectuamos un total de 06 solicitudes.

5.2.2. Autorización judicial para declarar:

Autorización judicial para declarar es obtención de autorización judicial para declarar menores de edad cuyos padres están imposibilitados de hacerlo (Art. 6 de la Ley 136-03), Derecho a un nombre y a una nacionalidad.

El artículo 6 de la Ley No.136-03, establece que el Consejo Nacional para la Niñez y la Adolescencia (CONANI) gestionará la inscripción del nacimiento y la expedición del acta de nacimiento correspondiente al niño, niña o adolescente, en aquellos casos en que sus padres, madres o responsables estén imposibilitados de hacerlo, ante el Oficial Civil adecuado, con la previa autorización del Tribunal de Niños, Niñas o Adolescentes correspondiente. En el periodo julio-septiembre, gestionamos un total de **47 autorizaciones judiciales para declarar**.

5.2.3. Suspensión de autoridad parental:

Suspensión de autoridad parental **es** gestionar las demandas de suspensión de autoridad parental (Temporal) en los casos de los NNA, que se encuentren bajo las condiciones estipuladas en el (Art. 74 de la Ley 136-03).

El CONANI se encuentra facultado para demandar la suspensión de la autoridad parental, este procedimiento es realizado con la finalidad de buscar mejores alternativas para garantizar el desarrollo integral y asegurar el disfrute pleno y efectivo de los derechos fundamentales de estos niños, niñas y adolescentes, en el período julio-septiembre del año 2022, **se tramitó un total de 09 casos**.

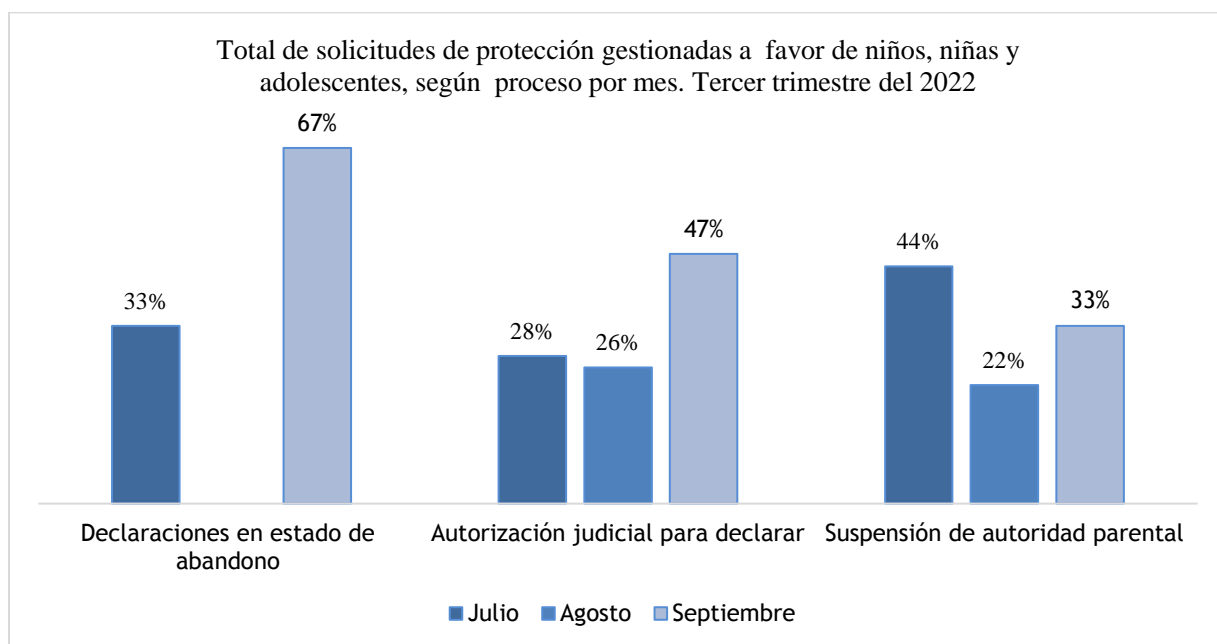
Para la ampliación en cuanto a información complementaria, ver anexo 2

Tabla 3. República Dominicana: Total de solicitudes de protección gestionadas a favor de niños, niñas y adolescentes, según procesos, por mes, en el período julio-septiembre del año 2022.

Mes	Declaraciones en estado de abandono	Autorización judicial para declarar	Suspensión de autoridad parental	Total
Julio	2	13	4	19
Agosto	0	12	2	14
Septiembre	4	22	3	29
Total	6	47	9	62

Fuente: Registros administrativos del Departamento Jurídico.

Gráfico 4. República Dominicana: Total de solicitudes de protección gestionadas a favor de niños, niñas y adolescentes, según proceso y sexo por mes, en el período julio-septiembre del año 2022



Fuente: Registros administrativos del Departamento Jurídico.

5.2.4. Servicio social internacional:

Servicio social internacional es gestión de los casos de restitución internacional de derecho de menores de edad, de acuerdo a lo establecido en el Convenio del HAYA de 1980, relativo a la Adopción Internacional, Sustracción Internacional de Menores de Edad y Manutención.

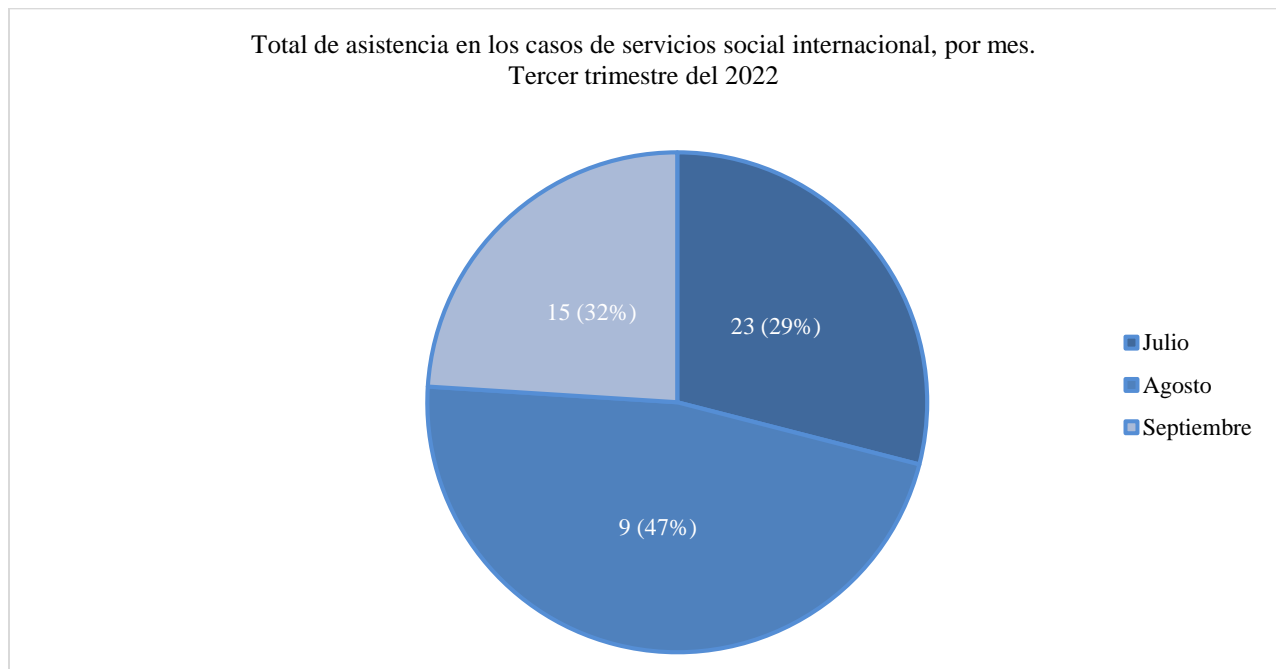
La finalidad principal del Convenio es garantizar la restitución de la persona menor de edad trasladada a cualquier Estado Parte o retenida de manera ilícita en él, y velar porque los derechos de custodia y de visita vigentes en uno de los Estados se respeten en los demás Estados Parte.

Tabla 4. República Dominicana: Total de asistencia en los casos de servicios social internacional por mes, en el período julio-septiembre del año 2022.

Mes	Total	Porcentaje
Julio	5	29%
Agosto	8	47%
Septiembre	4	24%
Total	17	100%

Fuente: Registros administrativos del Departamento de jurídico.

Gráfico 5. República Dominicana: Total de asistencia en los casos de servicios social internacional, por mes, en el período julio-septiembre del año 2022.



Fuente: Registros administrativos del Departamento de jurídico.

Tema III

Estadísticas de los Hogares de Paso de Atención Integral Residencial

Tema III: Estadísticas de los Hogares de Paso³

El Consejo Nacional para la Niñez y la Adolescencia (CONANI), a través de la División de los Hogares de Paso brinda servicio de atención residencial modalidad Hogares de Paso.

5.3.1. La Atención Residencial, en la modalidad Hogar de Paso:

Esta Atención residencial, se enmarca en su concepción como en su desarrollo en la doctrina de atención integral; este es un sistema comprensivo, e integra todos aquellos servicios que permitan responder a las diferentes necesidades de los niños, niñas y adolescentes que requieran este tipo de atención.

Los hogares de paso vienen a ser un recurso del Sistema de Protección y Garantía de los Derechos de los niños, niñas y adolescentes, que tienen como objetivo responder a unas determinadas necesidades y circunstancias de estos y sus familiares. El marco institucional en que se sustentan estos servicios es el Código para el Sistema de Protección y los Derechos Fundamentales de los Niños, Niñas y Adolescentes (Ley 136-03).

En síntesis, los hogares de paso son Centros de acogida provisional de aquellos niños, niñas y adolescentes que estén en riesgo personal o social, que hayan sido víctimas de maltrato en cualquiera de sus formas y que requieran el auxilio del Estado. La estadía en los hogares debe ser por el menor tiempo posible y cuando mas no deberá exceder los seis meses, tiempo suficiente para restablecer los derechos lesionados y/o haber definido una solución alternativa.

Tabla 5. República dominicana: Cantidad de casos de Niños, Niñas y Adolescentes acogidos en los Hogares de Paso, según ingreso y re ingreso, en el período julio-septiembre del año 2022.

Mes	Ingreso	Re-ingreso	Total
Julio	96	11	107
Agosto	98	9	107
Septiembre	65	3	68
Total	259	23	282

Fuente: Registros administrativos de la División de los Hogares de Paso.

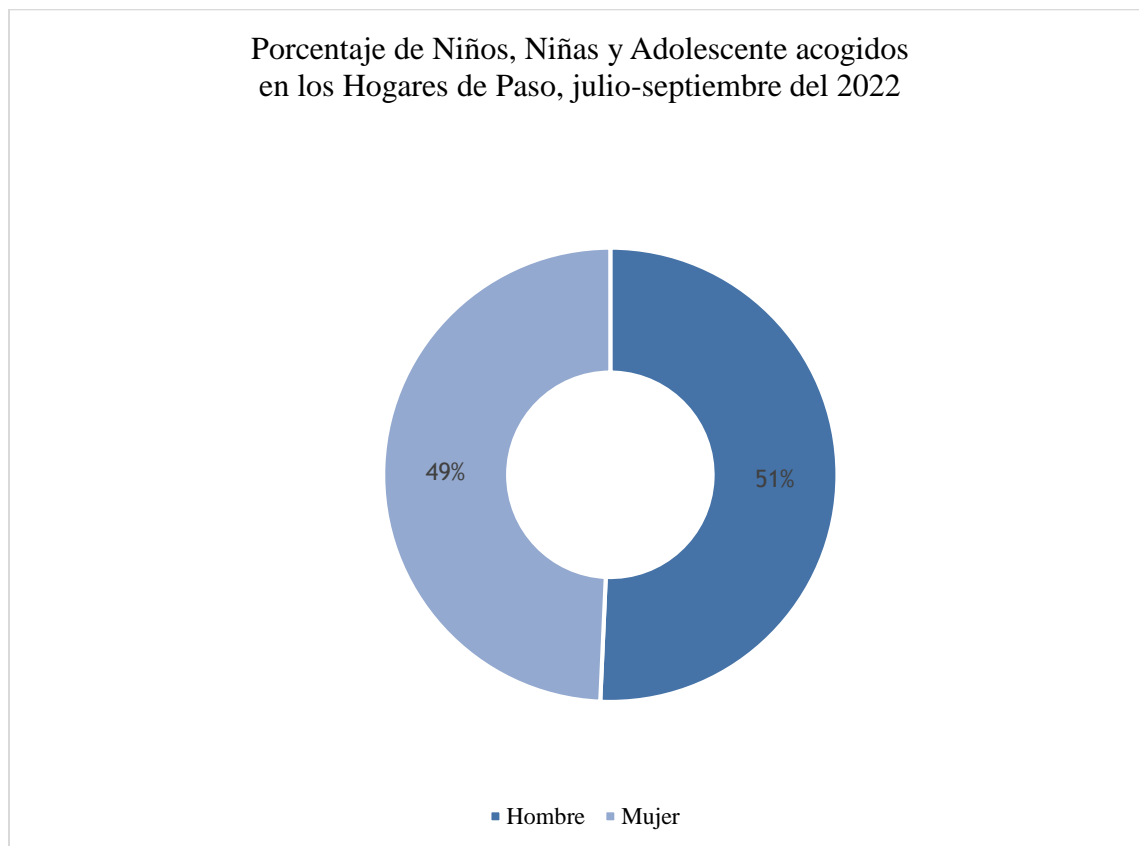
³ Para la ampliación en cuanto a información complementaria, ver anexo 3.

Tabla 6. República Dominicana: Cantidad de casos de Niños, Niñas y Adolescentes acogidos en los Hogares de Paso de CONANI, según sexo, por mes, en el período julio-septiembre del año 2022.

Mes	Hombre	Porcentajes	Mujer	Porcentaje	Total
Julio	49	34%	58	42%	107
Agosto	54	38%	53	38%	107
septiembre	40	28%	28	20%	68
Total	143	51%	139	49%	282

Fuente: Registros administrativos de la División de los Hogares de Paso.

Gráfico 6. República Dominicana: Porcentaje de Niños, Niñas y Adolescentes colocados en el Programa de Familias Sustituta (Acogedora), en el período Julio-septiembre del año 2022.



Fuente: Registros administrativos de la División de los Hogares de Paso.

Tabla 7. República Dominicana: Cantidad de casos de Niños, Niñas y Adolescentes acogidos en los Hogares de Paso, según nacionalidad, en el período julio-septiembre del año 2022

Nacionalidad	Julio	Agosto	Septiembre	Total
Dominicano	80	69	53	202
Haitiano	25	35	14	74
Brasileña	2	0	0	2
Cubana	0	2	0	2
Español	0	1	1	2
Total	107	107	68	282

Fuente: Registros administrativos de la División de los Hogares de Paso

Tema IV

Programa de Servicios Integrales (PSI)

Tema IV: Programas de Servicios Integrales (PSI)

El Departamento de Programas y Servicios Integrales a Niños, Niñas y Adolescentes, es la unidad operativa del CONANI que está llamado a dar protección y restituir derechos a los niños, niñas y adolescentes, con el objetivo de impulsar, supervisar y coordinar acciones internas e interinstitucionales para promover la justicia social y el bienestar de los niños, niñas y adolescentes.

5.4.1. Estadísticas del Programa de Acogimiento Familiar⁴

El Programa de Colocación en Familia Sustituta o de Acogida, para que niños, niñas y adolescentes en estado de abandono pudieran ser insertados en una familia de manera temporal sin tener que esperar el largo tiempo de las sentencias y actas.

Tabla 8. República Dominicana: Total de Niños, Niñas y Adolescentes colocados en el Programa de Familias Sustitutas (Acogedora), según sexo, en el período julio-septiembre del año 2022.

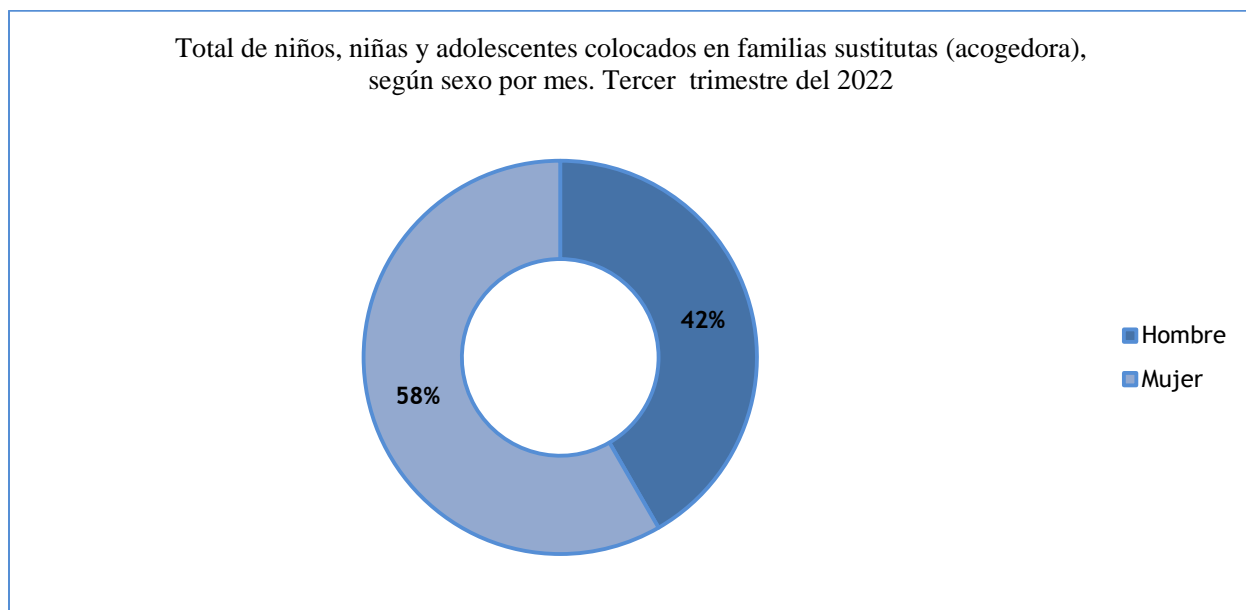
Mes	Niño, niña y adolescente		Total general
	Hombre	Mujer	
Julio	2	3	5
Agosto	1	1	2
Septiembre	2	3	5
Total	5	7	12
Porcentaje	42%	58%	100%

Fuente: Registros administrativos del Programa de Servicios Integrales/ Colocación de NNA en Familias Sustitutas.

Esa modalidad nos ha ayudado a desinstitucionalizar **a un total de doce (12) niños** de manera más rápida y de igual forma avanzar con la lista de familias adoptivas.

⁴ Para ver detalle de la desagregación de estos datos, ver anexo 4.

Gráfico 7. República Dominicana: Porcentaje de Niños, Niñas y Adolescentes colocados en el Programa de Familias Sustituta (Acogedora), en el período Julio-septiembre del año 2022.



Fuente: Registros administrativos del Programa de Servicios Integrales/ Colocación de NNA en Familias Sustitutas.

5.4.2. Estadística de la implantación del programa de intervención a niños, niñas y adolescentes en espacios públicos, de frontera en movilidad y/o peores formas de trabajo infantil (PFTI)

Resultados del Modelo de intervención para la protección de niños, niñas y adolescentes en situación de calle y/o movilidad en espacios públicos, a través de operatividad de la Unidad Técnica Operativa (UTO), la cual constituye un equipo multidisciplinario e interinstitucional articulado especialmente para la respuesta a la demanda de protección a esta población.

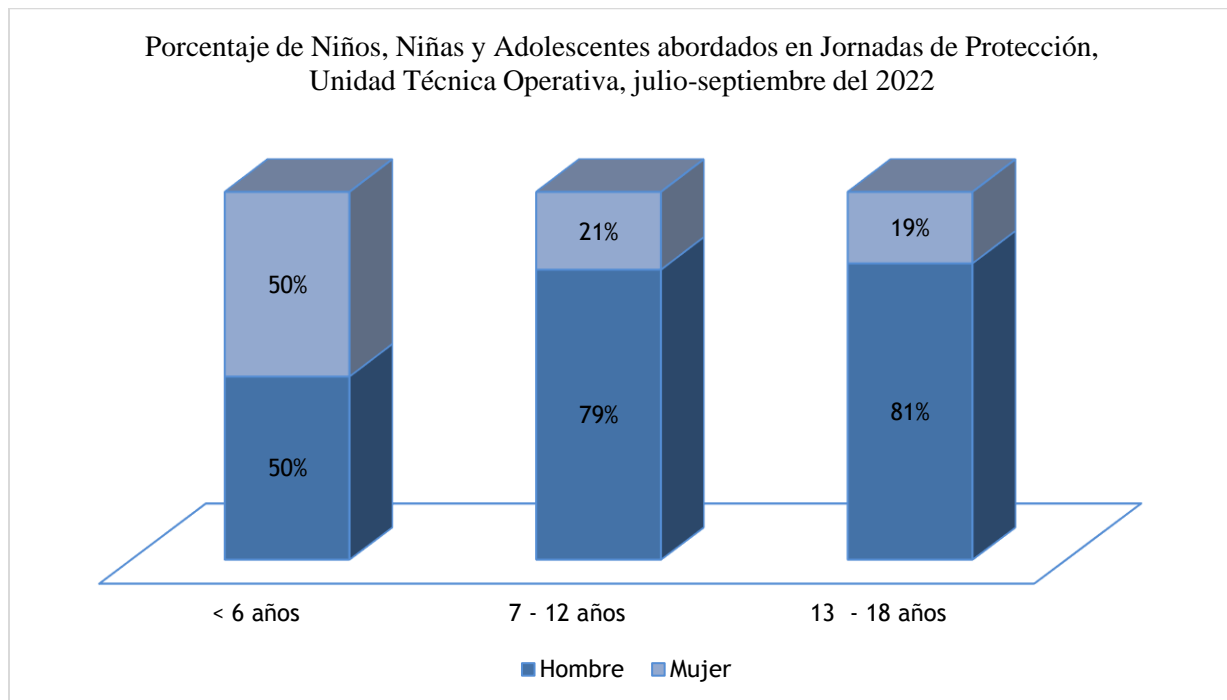
A través de la Unidad Técnica Operativa (UTO), CONANI logro abordar un total de **52** Niños, Niñas y Adolescentes, en Jornadas de Protección.

Tabla 9. República Dominicana: Total de Niños, Niñas y Adolescentes abordados en Jornadas de Protección, Unidad Técnica Operativa, julio-septiembre del 2022.

Grupo de edad	Sexo				Total
	Hombre	Porcentaje	Mujer	Porcentaje	
< 6 años	1	50%	1	50%	2
7 - 12 años	15	79%	4	21%	19
13 - 18 años	25	81%	6	19%	31
Total	41		11		52

Fuente: Registros administrativos de la sección de niños, niñas y adolescentes en situación de calle y peores formas de trabajo infantil.

Gráfico 8. República Dominicana: Porcentaje de Niños, Niñas y Adolescentes abordados en Jornadas de Protección, Unidad Técnica Operativa, julio-septiembre del 2022



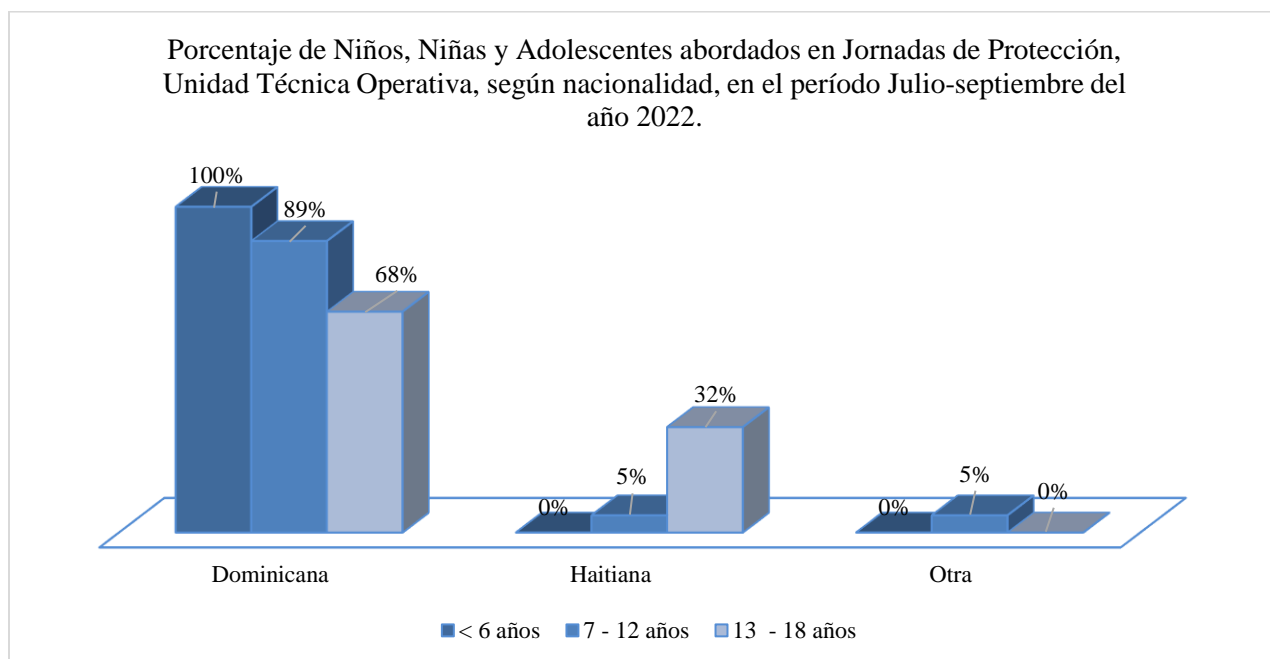
Fuente: Registros administrativos de la sección de niños, niñas y adolescentes en situación de calle y peores formas de trabajo infantil.

Tabla 10. República Dominicana: Porcentaje de Niños, Niñas y Adolescentes abordados en Jornadas de Protección, Unidad Técnica Operativa, según nacionalidad, en el período Julio-septiembre del año 2022.

Grupo de edad	Nacionalidad			Total
	Dominicana	Haitiana	Otra	
< 6 años	100%	0%	0%	100%
7 - 12 años	89%	5%	5%	100%
13 - 18 años	68%	32%	0%	100%

Fuente: Registros administrativos de la sección de niños, niñas y adolescentes en situación de calle y peores formas de trabajo infantil.

Gráfico 9. República Dominicana: Porcentaje de Niños, Niñas y Adolescentes abordados en Jornadas de Protección, Unidad Técnica Operativa, según nacionalidad, en el período Julio-septiembre del año 2022.



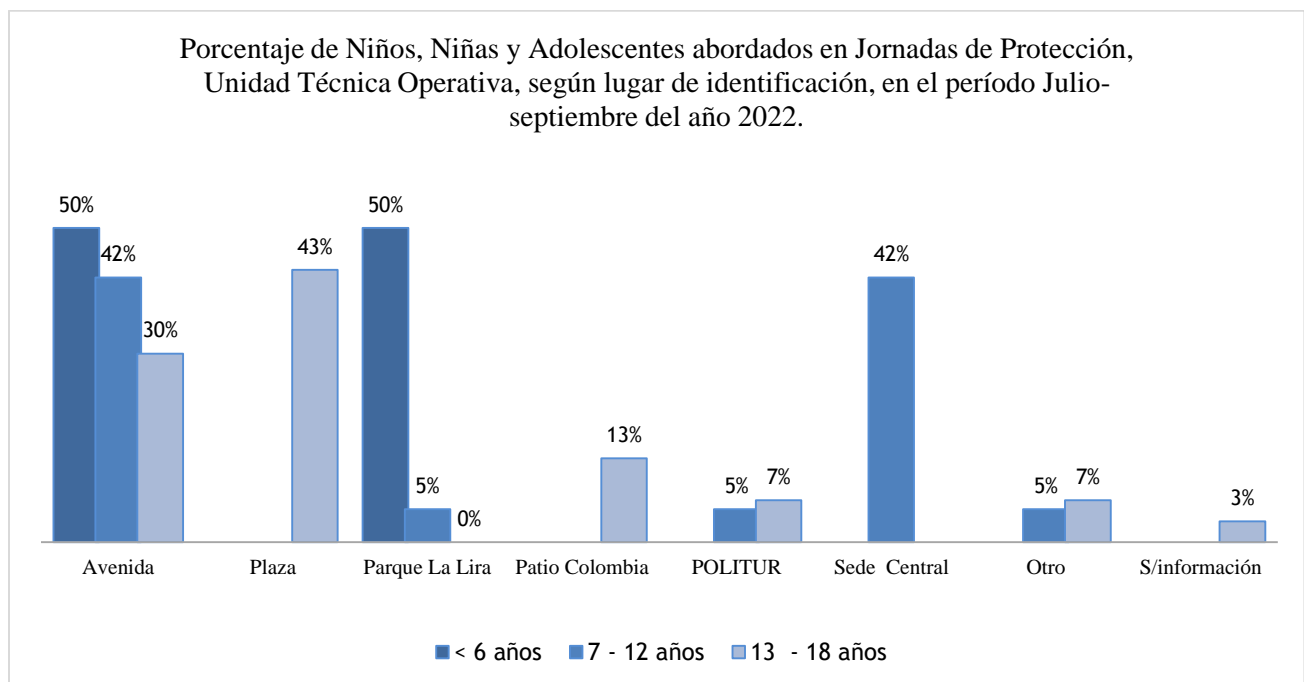
Fuente: Registros administrativos de la sección de niños, niñas y adolescentes en situación de calle y peores formas de trabajo infantil

Tabla 11. República Dominicana: Porcentaje de Niños, Niñas y Adolescentes abordados en Jornadas de Protección, Unidad Técnica Operativa, según lugar de identificación, en el período Julio-septiembre del año 2022.

Grupo de edad	Lugar de identificación							
	Avenida	Plaza	Parque La Lira	Patio Colombia	POLITUR	Sede Central	Otro	S/información
< 6 años	50%	-	50%	-	-	-	-	-
7-12 años	42%	-	5%	-	5%	42%	5%	-
13-18 años	30%	43%	-	13%	7%	-	7%	3%

Fuente: Registros administrativos de la sección de niños, niñas y adolescentes en situación de calle y peores formas de trabajo infantil

Gráfico 10. República Dominicana: Porcentaje de Niños, Niñas y Adolescentes abordados en Jornadas de Protección, Unidad Técnica Operativa, según lugar de identificación, en el período Julio-septiembre del año 2022



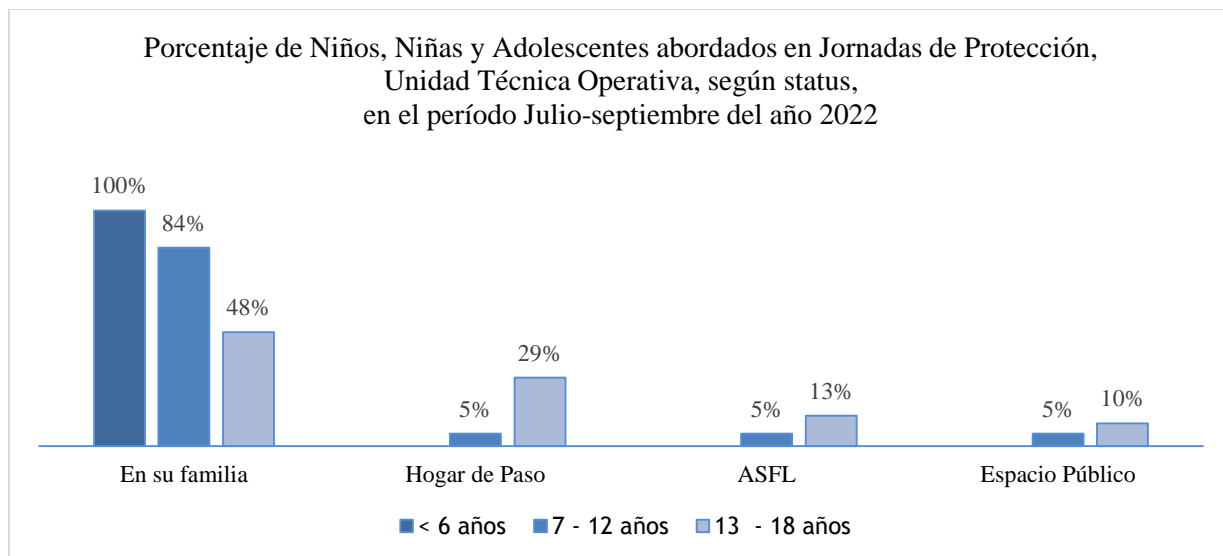
Fuente: Registros administrativos de la sección de niños, niñas y adolescentes en situación de calle y peores formas de trabajo infantil

Tabla 12. República Dominicana: Porcentaje de Niños, Niñas y Adolescentes abordados en Jornadas de Protección, Unidad Técnica Operativa, según status, en el período Julio-septiembre del año 2022.

Grupo de edad	Status				%
	En su familia	Hogar de Paso	ASFL	Espacio Público	
< 6 años	100%	-	-	-	100%
7 - 12 años	84%	5%	5%	5%	100%
13 - 18 años	48%	29%	13%	10%	100%

Fuente: Registros administrativos de la sección de niños, niñas y adolescentes en situación de calle y peores formas de trabajo infantil

Gráfico 11. República Dominicana: Porcentaje de Niños, Niñas y Adolescentes abordados en Jornadas de Protección, Unidad Técnica Operativa, según lugar status, en el período Julio-septiembre del año 2022



Referidos a Hogares de Paso

5.- Hogar de paso Padre Luis Rosario

5.- Hogar Paso V Transitorio

Referidos a programas

1-Programa de Atención residencial- Hogar Bethesda

4.-Programa de Atención residencial Casa Pinaldi

Tema V

Estadísticas de las Oficinas Regionales y Municipales

Tema V: Estadística de las Oficinas Regionales y Municipales⁵

5.5.1. Estadísticas de las acciones desarrolladas por las Oficinas Regionales y Municipales a favor de la niñez y la adolescencia

El Departamento de Gestión Territorial, es la instancia institucional de coordinación, supervisión y acompañamiento de las estructuras responsables de impulsar el Sistema de Protección de Niños, Niñas y Adolescentes en las demarcaciones territoriales (regionales y municipales).

A los fines de cumplir con las funciones establecidas en la Ley No. 136-03, se han creado estructuras regionales y municipales que permiten al Consejo Nacional para la Niñez y la Adolescencia (CONANI), colocarse en una situación de cercanía con las diferentes poblaciones de niños, niñas y adolescentes, y en especial con aquellos residentes habituales en las comunidades más remotas o marginadas. De esta forma se garantiza, además, la aplicación de métodos de trabajo efectivos y descentralizados.

Actualmente el CONANI cuenta con una presencia territorial, en diferentes niveles de desarrollo, compuesta de una oficina nacional, 10 oficinas regionales, 28 oficinas municipales.

Oficinas Técnicas Regionales:

De acuerdo con el artículo 436 de la Ley No. 136-03, las Oficinas Técnicas Regionales son instancias de desconcentración para viabilizar la aplicación de las funciones de la Oficina Nacional y Municipal del Consejo Nacional para la Niñez y la Adolescencia (CONANI), se regirá por las disposiciones que regulan a la Oficina Nacional.

El establecimiento de estas oficinas se ha realizado obedeciendo los criterios definidos en el Decreto No. 710-04, el cual divide al país en diez (10) regiones de desarrollo como forma de impulsar el desarrollo y la democratización del país, mediante la descentralización y desconcentración de la función pública, de manera que sus programas, proyectos, actividades y acciones puedan alcanzar más efectivamente a todos los segmentos de la población en todo el territorio nacional.

Oficinas Municipales:

Son órganos municipales operativos encargadas de brindar apoyo técnico a las instancias locales del Consejo, o sea a los directorios municipales y a las juntas locales de protección y restitución de derechos, para hacer viables la aplicación de las políticas, reglamentos, normas y

⁵ Para ver la distribución por provincias, edad, sexo, de los niños, niñas y adolescentes, asistidos por las oficinas regionales y municipales, ver anexo 5.

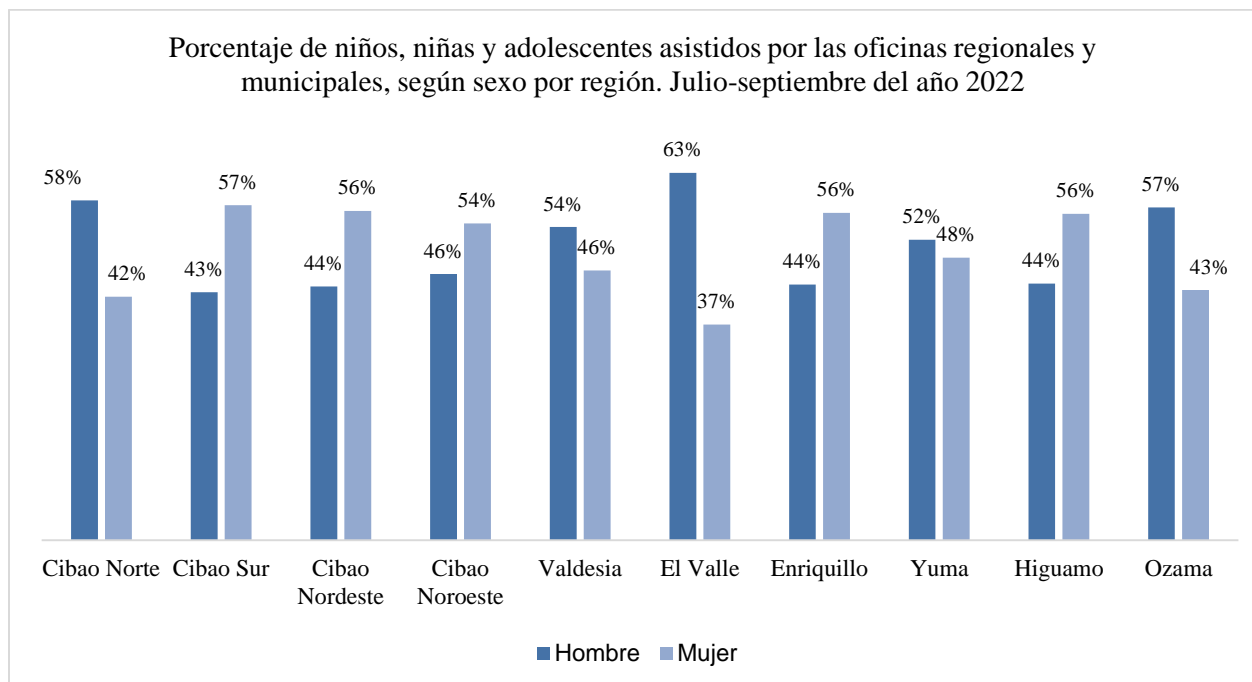
procedimientos aprobadas por el Directorio Nacional y los directorios municipales, bajo la supervisión técnica de la Oficina Nacional (Artículo 445 de la Ley 136-03).

Tabla 10. República Dominicana: Cantidad de Niños, Niñas y Adolescentes asistidos por las Oficinas Regionales y Municipales, según sexo por región, en el período julio-septiembre del año 2022.

Región	Niño, niña y adolescente				Total
	Hombre	%	Mujer	%	
Cibao Norte	208	58%	149	42%	357
Cibao Sur	80	43%	108	57%	188
Cibao Nordeste	141	44%	183	56%	324
Cibao Noroeste	42	46%	50	54%	92
Valdesia	210	54%	181	46%	391
El Valle	133	63%	78	37%	211
Enriquillo	96	44%	123	56%	219
Yuma	134	52%	126	48%	260
Higuamo	59	44%	75	56%	134
Ozama	213	57%	160	43%	373
Total	1,316		1,233		2,549

Fuente: Registros administrativos del Departamento de Gestión Territorial.

Gráfico 9. República Dominicana: Porcentaje de niños, niñas y adolescentes asistidos por las Oficinas Regionales y Municipales, según sexo por región, julio-septiembre del año 2022.



Fuente: Registros administrativos del Departamento de Gestión Territorial.

Tema VI

**Estadísticas del
Departamento
Supervisión Técnica y
Administrativa de OG
y ONG**

Tema VI: Supervisión Técnica y Administrativa de Organizaciones Gubernamentales y No Gubernamentales

5.6.1. Estadísticas Supervisiones realizadas a las OG y ASFL

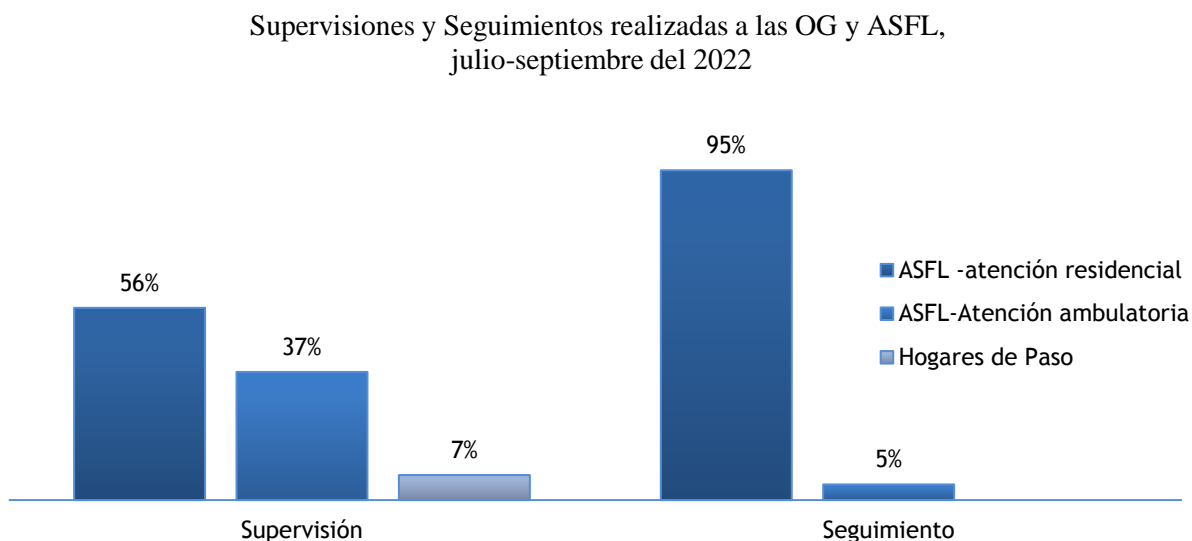
El Consejo Nacional para la Niñez y la Adolescencia (CONANI), a través del Departamento de Supervisión Técnica y Administrativa de las OGs y ONGs, es responsable de dar cumplimiento a la inscripción, registro y acreditación de programas y obligaciones de entidades no gubernamentales que ejecutan programas y servicios a favor de la niñez y la adolescencia (Art. 456 de la Ley 136-03); así como de supervisar y controlar a las organizaciones gubernamentales y no gubernamentales que desarrollan programas de protección y atención dirigidos a niños, niñas y adolescentes en la República Dominicana (Art. 459 de la Ley 136-03).

Tabla 10. República Dominicana: Supervisiones realizadas a las OG y ASFL, julio-septiembre 2022.

Organizaciones	Supervisión	Supervisión de Seguimiento	Total
ASFL-Modalidad Ambulatoria	69	42	111
ASFL-Modalidad Residencial	46	2	48
Hogares de Paso	9	0	9
Total	124	44	168

Fuente: Registros administrativos del Departamento de Supervisión Técnica y Administrativa de las OGs y ONGs.

Gráfico 10. Supervisiones realizadas a las OG y ASFL, en el período julio-septiembre, 2022.



Fuente: Registros administrativos del Departamento de Supervisión Técnica y Administrativa de las OGs y ONGs.

Tema VII

Estadísticas Departamento Apoyo Técnico

Tema VII: Departamento de Apoyo Técnico

5.7.1 Estadísticas del Departamento de Apoyo Técnico⁶

El Departamento de Apoyo Técnico, conformado por las áreas de educación, salud, psicología y trabajo social se encargan de fortalecer a las organizaciones no gubernamentales (ASFL) y las gubernamentales (OG), mediante supervisiones técnicas, asesoría, capacitación y apoyo económico.

1.- Gestionados los servicios de Promoción y Protección de la salud de los Niños, Niñas y Adolescentes.

Estadísticas de Salud Integral de los Niños, Niñas y Adolescentes albergados en los Hogares de Paso. En la misma presentamos los datos descriptivos y cuantitativos conteniendo los detalles de las actividades más relevantes realizadas por el área de Salud y Nutrición en los diferentes hogares de paso y de la Oficina Nacional de la institución.

Tabla 12. República Dominicana: Total de evaluaciones de salud integral realizadas a los Niños, Niñas y Adolescentes de los Hogares de Paso y ASFL, en el período julio-septiembre del año 2022

Tipos de Evaluaciones	NNA ⁷ en Hogares de Paso	NNA en ASFL	Otro	Total
Evaluaciones psiquiátricas	1,128	3	1	1,132
Evaluaciones psiquiátricas	124	3	0	127
Edad Ósea	0	2	2	4
Total	1,252	8	3	1,263

Fuente: Registros administrativos del Departamento de Apoyo Técnico.

Tabla 13. República Dominicana: Total de informes de salud entregados de otros departamentos, en el período julio-septiembre del año 2022

Tipos de Informe	NNA en Hogares de Paso	NNA en ASFL	Otro	Total
Adopción	0	0	1	1
Acogimiento Familiar	4	6	0	10
Total	4	6	1	11

Fuente: Registros administrativos del Departamento de Apoyo Técnico.

⁶ Para más detalle, ver otras informaciones en el anexo 6.

⁷ Niños, niñas y adolescentes (NNA)

5.7.1 Estadísticas de los Equipos Multidisciplinarios del Sub-sistema Judicial⁸

El Código para el Sistema de Protección y los Derechos Fundamentales de los Niños, Niñas y Adolescentes, establece en su Libro Tercero, Sección V, Art. 266 en adelante, la creación en cada Departamento Judicial de la Unidad Multidisciplinaria de Atención Integral, conformada por un equipo técnico con un mínimo de dos (2) profesionales de las áreas de Trabajo Social y Psicología.

El Equipo Multidisciplinario atenderá los casos referidos por la Corte de Apelación de Niños, Niñas y Adolescentes, así como también de las salas civiles y penales de los Tribunales de Niños, Niñas y Adolescentes.

La sala civil es especializada en materia de familia y la sala penal debe conocer de los procesos que surgen de los actos de los adolescentes en conflicto con la Ley penal. En tal sentido, y en consecuencia los ámbitos de acción del Equipo Multidisciplinario son los siguientes: Procesos de familia, Procesos Penales, Control de las Medidas Cautelares.

Contamos también con un personal adscrito a la Dirección Nacional de Atención Integral a la Persona Adolescente en Conflicto con la Ley Penal (Procuraduría General de la República), estos equipos tienen su ámbito de acción en las Unidades de Atención Integral (Centros Privativos de Libertad).

2.- Niños, Niñas y Adolescentes con evaluaciones Psicológicas y Socio-familiares vinculados a procesos judiciales.

Tabla 13. República Dominicana: Evaluaciones Psicológica y Trabajo Social realizadas por los Equipos Multidisciplinarios, por tipo de acción ejecuta, en el período julio-septiembre del año 2022.

Tipo de acciones ejecutadas	Cantidad			Total
	TNNA	CAIPACLP	DINAIA	
Evaluaciones Psicológicas	453	28	14	495
Evaluaciones Trabajo social	576	6	0	582
Total	1,029	34	14	1,077

Fuente: Registros administrativos de la Unidad Coordinadora de los Equipos Multidisciplinarios

⁸ Para más detalle, ver otras informaciones en el anexo 7.

3.- Fortalecidos los programas del modelo de gestión para los Centros de Atención Integral para Adolescentes en Conflicto con la Ley Penal (CAIPACLP) en Coordinación con la Dirección Nacional de Atención Integral de la Persona Adolescente en Conflicto con la Ley Penal (DINAIA).

Tabla 14. República Dominicana: Total de acciones realizadas en los CAIPACLP y DINAIA para seguimiento de adolescentes en conflicto con la Ley Penal, julio-septiembre del año 2022.

Tipo de acciones ejecutadas	Cantidad
Seguimientos familias	86
Seguimientos psicológicos	357
Entrevistas nuevo ingresos CAIPACLP	124
Seguimiento adolescentes medidas socioeducativas	310
Total	877

Fuente: Registros administrativos de la Unidad Coordinadora de los Equipos Multidisciplinarios.

Tabla 15. República Dominicana: Adolescentes ingresados en los Centros de Atención Integral para Adolescentes en Conflicto con la Ley Penal, julio-septiembre del año 2022.

Tribunal remitente	Grupo de edad							Total
	13 años	14 años	15 años	16 años	17 años	18 años	> 18 años	
Cibao Norte	1	1	2	5	10	1	0	20
Cibao Sur	0	1	0	1	0	0	0	2
Cibao Nordeste	1	0	0	0	0	0	0	1
Cibao Noroeste	0	0	0	0	0	0	1	1
Valdesia	0	1	3	2	9	0	2	17
El Valle	1	1	1	0	2	0	0	5
Enriquillo	0	0	1	1	1	1	1	5
Yuma	0	1	4	2	9	1	0	17
Higuamo	1	2	0	7	7	0	3	20
Ozama	3	3	5	17	38	0	1	67
Total	7	10	16	35	76	3	8	155

Fuente: Registros administrativos de la Unidad Coordinadora de los Equipos Multidisciplinarios.

Tabla 16. República Dominicana: Adolescentes ingresados en los Centros de Atención Integral para Adolescentes en Conflicto con la Ley Penal, julio-septiembre del año 2022.

Centro	Grupo de edad							Total
	13 años	14 años	15 años	16 años	17 años	18 años	> 18 años	
Hato Nuevo	4	6	6	20	45	0	0	81
La Romana	0	2	4	5	13	1	4	29
Santiago	1	1	2	5	10	1	0	20
IPRIME	0	0	1	2	5	1	4	13
Villa Consuelo	2	1	3	3	3	0	0	12
Total	7	10	16	35	76	3	8	155

Fuente: Registros administrativos de la Unidad Coordinadora de los Equipos Multidisciplinarios

Anexos

6. Anexos

Anexo 1: Adopciones privilegiadas depositados por CONANI ante los Tribunales de Niños, Niñas y Adolescentes de la República Dominicana, en el período julio-septiembre del año 2022.

Tabla 1.1: República Dominicana: Cantidad de expedientes de adopciones nacionales e internacionales, según status, en el período julio-septiembre del año 2022.

Modalidad de la adopción	Cantidad expediente	Concluidos	No concluidos
Adopciones nacionales	9	26	35
Adopciones internacionales	6	1	7
Total	15	27	42

Fuente: Registros administrativos del Departamento de Adopciones

Tabla 1.2: República Dominicana: Número de Niños, Niñas y Adolescentes integrados en una familia permanente, por tipo de la adopción, según sexo, en el período julio-septiembre del año 2022.

Modalidad	Grupo de edad																		Total	Total general	
	< de un año		1 a <2 años		2 a <3 años		3 a <4 años		4 a <5 años		5 a <6 años		6 a <7 años		7 a 12 años		13 a 18 años				
	H	M	H	M	H	M	H	M	H	M	H	M	H	M	H	M	H	M			
Nacional	0	0	0	0	1	1	2	1	2	1	0	1	1	2	6	6	7	9	19	21	40
Internacional	0	0	0	0	0	0	2	1	1	0	1	0	0	1	0	2	0	0	4	4	8
Total	0	0	0	0	1	1	4	2	3	1	1	1	1	3	6	8	7	9	23	25	48

Fuente: Registros administrativos del Departamento de Adopciones.

Anexo 2: Estadísticas de denuncias recibidas por el Departamento Jurídico, julio-septiembre del 2022.

Tabla 2.1. República Dominicana: Total de casos de declaraciones en estado de abandono a niños, niñas y adolescentes, según edad y sexo por mes, en el período julio-septiembre del año 2022.

Mes	Grupo de edad																Total	Total general			
	< de un año		1 a <2 años		2 a <3 años		3 a <4 años		4 a <5 años		5 a <6 años		6 a <7 años		7 a 12 años				13 a 18 años		
	H	M	H	M	H	M	H	M	H	M	H	M	H	M	H	M			H	M	
Julio	0	0	0	0	0	0	0	0	0	0	0	0	0	0	0	0	1	1	1	1	2
Agosto	0	0	0	0	0	0	0	0	0	0	0	0	0	0	0	0	0	0	0	0	0
Septiembre	0	0	1	0	0	0	0	0	0	0	0	0	0	0	0	0	2	1	3	1	4
Total	0	0	1	0	0	0	0	0	0	0	0	0	0	0	0	0	3	2	4	2	6

Tabla 2.2. República Dominicana: Total de casos de autorización judicial para declarar ante el registro civil dominicano, a niños, niñas y adolescentes, según edad y sexo por mes, en el período julio-septiembre del año 2022.

Mes	Grupo de edad																Total	Total general			
	< de un año		1 a <2 años		2 a <3 años		3 a <4 años		4 a <5 años		5 a <6 años		6 a <7 años		7 a 12 años				13 a 18 años		
	H	M	H	M	H	M	H	M	H	M	H	M	H	M	H	M			H	M	
Julio	2	1	0	0	0	1	0	0	0	0	0	1	0	0	1	1	3	3	6	7	13
Agosto	0	0	2	0	1	1	1	1	1	0	2	0	0	0	0	1	0	2	7	5	12
Septiembre	1	0	1	0	0	0	0	1	1	0	0	0	0	0	4	4	3	7	10	12	22
Total	3	1	3	0	1	2	1	2	2	0	2	1	0	0	5	6	6	12	23	27	67

Fuente: Registros administrativos del Departamento Jurídico

Tabla 2.3. República Dominicana: Total de casos de suspensión de autoridad parental en cuanto a niños, niñas y adolescentes, según grupo de edad y sexo por mes, en el período julio-septiembre del año 2022.

Mes	Grupo de edad																Total	Total general				
	< de un año		1 a <2 años		2 a <3 años		3 a <4 años		4 a <5 años		5 a <6 años		6 a <7 años		7 a 12 años				13 a 18 años			
	H	M	H	M	H	M	H	M	H	M	H	M	H	M	H	M			H	M		
Julio	1	1	0	0	0	1	0	0	0	0	0	0	0	0	0	1	0	0	0	2	2	4
Agosto	0	0	1	0	0	0	0	0	0	0	0	0	0	0	0	0	0	1	1	1	1	2
Septiembre	2	0	0	0	0	0	0	1	0	0	0	0	0	0	0	0	0	0	2	1	3	3
Total	3	1	1	0	0	1	0	1	0	0	0	0	0	0	0	1	0	0	1	5	4	9

Fuente: Registros administrativos del Departamento Jurídico.

Tabla 2.4: República Dominicana: Total de denuncias recibidas por el Departamento Jurídico, según vía de recepción, sexo del niño, niña o adolescente por mes, en el período julio-septiembre del año 2022.

Mes	Telefónica	Personal	Total	Total de NNA		Total
				Hombre	Mujer	
Julio	2	2	4	2	2	4
Agosto	0	1	1	2	2	4
Septiembre	0	1	1	0	1	1
Total	2	4	6	4	5	9

Fuente: Registros administrativos del Departamento Jurídico.

Observación: Estas son las denuncias registradas durante los meses octubre, noviembre y diciembre del 2021, por la División de Trabajo Social, Dpto. Jurídico, a las cuales se les ha dado seguimiento desde el área social, las demás han sido referidas a las fiscalías correspondientes (abuso de género y Fiscalía de NNA, de acuerdo a la jurisdicción).

Tabla 2.5: República Dominicana: Total de investigaciones sociales realizadas para la determinación de las medidas judiciales a implementar en los casos requeridos, en el período julio-septiembre del año 2022.

Tipo de entrevista	Total	Total de NNA ⁹	H	M
Entrevistas realizadas	146	266	133	133
Entrevistas en el departamento	87	238	118	120
Entrevistas en residencia	59	28	15	13
Investigaciones internacionales	6	6	3	3
Total de solicitudes recibidas del SSI.	2	2	0	2
Casos en seguimiento	2	2	1	1
Casos referidos a las regionales y municipales, SSI	2	2	2	0
Total de investigaciones nacionales diversas	138	169	81	88
Informes para declaración	30	42	19	23
Solicitud de atención en Hospitales	68	68	33	35
informes de abandono para adopción	1	1	0	1
Denuncias investigadas	6	8	2	6
Representación de NNA en prueba de parentesco por ADN	10	18	11	7

⁹ Niños, niñas y adolescentes (NNA)

Casos referidos por ASFL para declaración de niños, niñas y adolescentes en investigación continua.	14	18	9	9
Carta para ingresos de NNA en escuelas	9	14	7	7

Fuente: Registros administrativos del Departamento Jurídico

El total de niños niñas y adolescentes incluidos en los informes sociales, socio familiares y socio económicos no es acumulativos, ya que es variable de un caso a otro, Ej. En una solicitud se puede trabajar uno o varios niños e involucrar indirectamente a otros menores de edad.

Anexo 3: Estadísticas de los Hogares de Paso, en el período julio-septiembre del año 2022.

Tabla 3.1. República Dominicana: Cantidad de casos de Niños, Niñas y Adolescentes acogidos en los Hogares de Paso, según sexo, por ingreso y re ingreso, en el período julio-septiembre del año 2022.

Categoría	Grupo de edad																		Total		Total
	< de un año		1 a <2 años		2 a <3 años		3 a <4 años		4 a <5 años		5 a <6 años		6 a <7 años		7 a 12 años		13 a 18 años				
	H	M	H	M	H	M	H	M	H	M	H	M	H	M	H	M	H	M	H	M	
Ingreso	6	6	7	2	4	5	4	5	6	2	7	4	7	3	43	35	44	69	128	131	259
Reingreso	0	0	0	0	0	0	0	0	0	0	0	1	1	0	5	2	9	5	15	8	23
Total	6	6	7	2	4	5	4	5	6	2	7	5	8	3	48	37	53	74	143	139	282

Fuente: Registros administrativos de la División de los Hogares de Paso.

Tabla 3.2. República Dominicana: Cantidad de casos de Niños, Niñas y Adolescentes acogidos en los Hogares de Paso, según sexo y nacionalidad, en el período julio-septiembre del año 2022

Nacionalidad	Grupo de edad																		Total		Total
	< de un año		1 a <2 años		2 a <3 años		3 a <4 años		4 a <5 años		5 a <6 años		6 a <7 años		7 a 12 años		13 a 18 años				
	H	M	H	M	H	M	H	M	H	M	H	M	H	M	H	M	H	M	H	M	
Dominicana	4	3	4	2	1	3	2	1	6	1	4	3	6	0	34	26	43	59	104	98	202
Haitiana	2	3	2	0	3	2	2	3	0	1	3	2	2	2	13	10	9	15	36	38	74
Otras (Brasileña, Española, Cubana)	0	0	1	0	0	0	0	1	0	0	0	0	0	1	0	1	2	0	3	3	6
Total	6	6	7	2	4	5	4	5	6	2	7	5	8	3	47	37	54	74	143	139	282

Fuente: Registros administrativos de la División de los Hogares de Paso

Tabla 3.3. República Dominicana: Cantidad de casos de Niños, Niñas y Adolescentes acogidos en los Hogares de Paso, en el período julio-septiembre del año 2022.

Motivo de ingreso	Grupo de edad																		Total	Total general	
	< 1 año		1 a <2 años		2 a <3 años		3 a <4 años		4 a <5 años		5 a <6 años		6 a <7 años		7 a 12 años		13 a 18 años				
	H	M	H	M	H	M	H	M	H	M	H	M	H	M	H	M	H	M			H
Abuso físico	0	0	0	0	0	0	0	0	0	0	0	0	1	0	4	2	1	9	6	11	17
Abuso sexual	0	0	0	0	0	0	0	0	1	1	0	1	0	0	5	10	0	20	6	32	38
Conflicto con la ley	0	0	0	0	0	0	0	0	0	0	0	0	0	0	2	0	3	0	5	0	5
Conflicto familiar	0	2	0	0	0	0	0	0	0	0	0	0	1	0	4	0	0	10	5	12	17
Deambulando por las calles	0	0	0	0	0	0	1	0	0	0	0	0	0	0	1	0	12	12	14	12	26
Denuncia por abandono	3	3	4	1	1	0	0	0	0	0	2	0	1	0	3	2	1	1	15	7	22
Determinación de Guarda	0	0	0	0	0	0	0	0	0	0	0	0	0	0	0	0	0	1	0	1	1
Entrega Voluntaria	0	1	0	0	0	0	0	0	0	0	0	0	0	0	2	0	0	0	2	1	3
Extraviado	0	0	0	0	0	0	0	0	0	0	1	0	0	0	0	1	2	0	3	1	4
Investigación de trata y tráfico	0	0	0	0	0	0	0	1	0	0	1	0	1	0	0	1	1	0	3	2	5
Migración irregular	0	0	0	0	0	0	0	0	1	0	0	1	0	0	1	1	1	0	3	2	5
Negligencia familiar	1	0	2	1	0	0	0	0	1	0	0	0	0	0	6	2	0	1	10	4	14
NNA en situación de calle	0	0	0	0	0	0	0	0	0	0	0	0	3	0	15	1	25	4	43	5	48
Protección (Alojamiento provisional)	2	0	1	0	1	3	1	3	1	1	5	3	1	3	1	13	0	6	13	32	45
Violencia de género	0	0	0	0	0	0	0	0	0	0	0	0	0	0	0	0	0	3	0	3	3
Violencia intrafamiliar	0	0	0	0	0	0	0	0	0	0	0	0	0	0	2	1	1	2	3	3	6
Otros	0	0	0	0	2	2	2	1	0	0	0	0	0	0	1	0	7	8	12	11	23
Total	6	6	7	2	4	5	4	5	4	2	9	5	8	3	47	34	54	77	143	139	282

Fuente: Registros administrativos de la División de los Hogares de Paso.

Tabla 3.4. República Dominicana: Cantidad de casos de Niños, Niñas y Adolescentes acogidos en los Hogares de Paso, en el período julio-septiembre del año 2022.

Renglón de salida	Grupo de edad																		Total		Total general
	< 1 año		1 a <2 años		2 a <3 años		3 a <4 años		4 a <5 años		5 a <6 años		6 a <7 años		7 a 12 años		13 a 18 años				
	H	M	H	M	H	M	H	M	H	M	H	M	H	M	H	M	H	M	H	M	
Familia Nuclear	0	2	0	1	0	0	0	0	0	0	1	1	2	0	19	8	11	43	33	55	88
Familia Extendida	4	0	1	2	0	0	1	2	1	1	1	1	1	0	6	8	2	29	17	43	60
Familia Adoptiva	0	0	1	0	0	0	0	0	0	0	0	0	0	0	0	0	0	0	1	0	1
Familia Acogedora	0	0	0	0	0	0	0	1	0	1	0	0	0	0	0	0	0	0	0	2	2
Hogar Permanente	0	0	0	0	1	0	0	1	0	0	3	1	0	1	6	4	0	20	10	27	37
Traslado a Hogares de Paso	1	0	1	1	0	0	0	2	1	0	1	0	0	1	2	2	0	1	6	7	13
Entregado a Fiscalía	0	0	0	0	0	0	0	0	0	0	0	0	0	0	0	0	1	0	1	0	1
Entregado a regionales	0	0	0	0	0	0	0	0	0	0	0	0	0	0	6	1	6	1	12	13	13
Mortalidad	0	0	0	0	0	0	0	0	0	0	0	0	0	0	0	0	1	0	1	0	1
Entregado a Línea vida	0	0	0	0	0	0	0	0	0	0	0	0	0	0	0	0	0	1	0	1	1
Otros	0	0	1	1	1	2	4	0	1	3	3	0	0	2	5	1	12	8	27	17	44
Total	5	2	4	5	2	2	5	6	3	5	9	3	3	4	38	29	28	108	97	164	261

Fuente: Registros administrativos de la División de los Hogares de Paso

Anexo 4: Estadísticas del Programa de Acogimiento Familiar

Tabla 4.1. República Dominicana: Evaluaciones legales y psicosociales realizadas a familias postulantes al Programa de Acogimiento Familiar, en el período julio-septiembre del año 2022.

Mes	Familia evaluada	Tipo de evaluación		
		Legal	Psicosocial	Psicológica
Julio	4	4	4	4
Agosto	1	1	1	1
Septiembre	4	4	4	4
Total	9	9	9	9

Fuente: Registros administrativos del Programa de Servicios Integrales/ Colocación de NNA en Familias Sustituta.

Tabla 4.2. República Dominicana: Seguimientos ofrecidos a los Niños, Niñas y Adolescentes colocados en familias, según tipo de familia, por mes, en el período julio-septiembre del año 2022.

Mes	Niño, Niña y Adolescente	Familia Acogedora	Familia Biológica
Julio	6	5	0
Agosto	5	5	0
Septiembre	6	6	0
Total	17	16	0

Fuente: Registros administrativos del Programa de Servicios Integrales/ Colocación de NNA en Familias Sustituta.

Anexo 5: Estadísticas de las acciones desarrolladas por las oficinas regionales y municipales a favor de la niñez y la adolescencia.

Tabla 5.1. República Dominicana: Cantidad de niños, niñas y adolescentes asistidos por las oficinas regionales y municipales, según sexo por Región, julio-septiembre del año 2022.

Región	Provincia/municipio	Hombre	Mujer	Total
CIBAO NORTE	Puerto Plata	7	13	20
	Santiago	167	122	289
	Sosua	34	14	48
CIBAO SUR	Constanza	31	42	73
	La Vega	7	19	26
	Monseñor Nouel	11	22	33
	Sánchez Ramírez	31	25	56
CIBAO NORDESTE	Cabrera	28	34	62
	Duarte	11	29	40
	Las terrenas	35	41	76
	María Trinidad Sánchez	32	33	65
	Salcedo	20	32	52
	Samaná	15	14	29
CIBAO NOROESTE	Dajabón	30	34	64
	Valverde	12	16	28
VALDESIA	Azua	25	21	46
	Haina	91	49	140
	San Cristóbal	38	46	84
	San José de Ocoa	18	10	28
	Villa Altagracia	38	55	93
EL VALLE	Elías Piña	112	52	164
	San Juan	21	26	47
ENRIQUILLO	Barahona	56	61	117
	Independencia	32	51	83
	Pedernales	8	11	19
YUMA	Bávaro	60	47	107
	El Seibo	8	17	25
	La Altagracia	14	12	26
	La Romana	52	50	102
Subtotal		1,075	1,015	2,090

Tabla 5.1. República Dominicana: Cantidad de niños, niñas y adolescentes asistidos por las oficinas regionales y municipales, según sexo por Región, en el período julio-septiembre del año 2022.

Región	Provincia/municipio	Hombre	Mujer	Total
HIGUAMO	Hato Mayor	4	6	10
	Monte Plata	17	40	57
	Sabana de la Mar	7	12	19
	San Pedro de Macorís	31	17	25
OZAMA O METROPOLITANA	Boca Chica	65	41	106
	Distrito Nacional (Santo Domingo de Guzmán)	59	42	101
	Distrito Nacional (Santo Domingo Norte)	17	12	29
	Los Alcarrizos	72	65	137
Subtotal		241	218	459
Total general		1,316	1,233	2,549

Fuente: registro administrativo del departamento de Gestión Territorial

Anexo 6: Estadísticas de las actividades realizadas por el departamento de Apoyo Técnico, en el período julio-septiembre del año 2022.

6.1 Salud y Nutrición

6.1.1 Niños, niñas y adolescentes diagnosticados con enfermedades

Médicas	Niños, niñas y adolescentes sanos		Niños, niñas y adolescentes enfermos		Total
	H	M	H	M	
Evaluación inicial	55	22	3	4	84
Evaluaciones de subsiguientes	347	77	535	295	1,254
Evaluaciones por enfermedad	158	55	157	38	408
Evaluación nutricional	282	116	14	18	408
Evaluaciones psiquiátrica	29	6	0	2	37
Evaluaciones psiquiátrica a ASFL	0	2	1	0	3
Evaluaciones pediátricas	2	3	50	33	88
Evaluaciones ginecológica/ Forenses	0	0	0	17	17
Evaluación a NN candidato adopción	5	2	0	0	7
Total	878	283	760	407	2,238

Fuente: Registros administrativos de la división de Salud Integral.

Tabla 6.1.2 República Dominicana: Diagnósticos (aparato respiratorio) realizados a niños, niñas, adolescentes de los hogares de paso, en el período julio-septiembre del año 2022.

Vía (aparato respiratorio)	Niño, Niña y Adolescente		Total
	Hombre	Mujer	
Amigdalitis	5	3	8
Gripe	184	124	308
Otitis media supurativa	4	3	7
Otra	3	1	4
Total	196	131	327

Fuente: Registros administrativos de la división de Salud Integral.

Tabla 6.1.3. República Dominicana: Atenciones brindadas a niños, niñas, adolescentes de los hogares de paso, en el período julio-septiembre del año 2022.

Atención médica	Niño, Niña y Adolescente		Total
	Hombre	Mujer	
Administración de flúor	28	13	41
Administración de medicamentos	4,402	2,576	6,978
Administración de vitaminas A	87	58	145
Aplicación de vacunas a NNA	116	24	140
Aplicación de vacunas (personal DT, Hep B)	11	7	18
Curas	608	248	856
Desparasitación	66	31	97
Hidratación oral	57	40	97
Inyecciones	59	51	110
Nebulizaciones	509	444	953
Puff	372	247	619
Total	6,315	3,739	10,054

Fuente: Registros administrativos de la división de Salud Integral.

Tabla 6.1.4. República Dominicana: Atenciones brindadas a niños, niñas, adolescentes de los Hogares de Paso, en el período julio-septiembre del año 2022.

Indicación de laboratorio	Niño, Niña y Adolescente		Total
	Hombre	Mujer	
Anti-HBc	14	20	34
Anti HBS	21	28	49
Anti HBe	23	28	51
Colesterol	2	2	4
Coprológico	21	9	30
Cultivos	1	3	4
Electroforesis de Hb	7	6	13
Examen de orina	31	22	53
Falcemia	33	20	53
Glicemia	36	26	62
HbsAg	30	26	56
HbcAg	14	20	34
Hemograma	84	84	165
HVC	14	0	14
HIV	48	32	80

Perfil Hepático	41	46	87
Perfil renal	35	42	77
Tipificación	40	28	68
Tiroide (T3, T4, TSH)	5	6	11
Toxoplasmosis IgG-IgM	5	4	9
VDRL	43	32	75
Otros	2	26	30
Total	550	507	1,057

Fuente: Registros administrativos de la división de Salud Integral.

Tabla 6.1.5. República Dominicana: Diagnósticos (aparato respiratorio) realizados a niños, niñas, adolescentes de los hogares de paso, en el período julio-septiembre del año 2022.

Vía respiratoria inferior	Niño, Niña y Adolescente		Total
	Hombre	Mujer	
Asma Bronquial (bronco-espasmo)	34	14	48
Bronquiolitis	2	0	2
Neumonía	4	5	9
Total	40	19	59

Fuente: Registros administrativos de la división de Salud Integral.

Tabla 6.1.6. República Dominicana: Diagnósticos (boca) realizados a niños, niñas, adolescentes de los hogares de paso, en el período julio-septiembre del año 2022.

Boca	Niño, Niña y Adolescente		Total
	Hombre	Mujer	
Gingivitis	10	5	15
Moniliasis Oral	2	1	3
Piezas dentales/caries	15	0	15
Queilitis	2	0	2
Total	29	6	35

Fuente: Registros administrativos de la división de Salud Integral.

Tabla 6.1.7. República Dominicana: Diagnósticos (gastroesofágico) realizados a niños, niñas, adolescentes de los hogares de paso, en el período julio-septiembre del año 2022.

Reflujo gastroesofágico	Niño, Niña y Adolescente		Total
	Hombre	Mujer	
Amebiasis intestinal	1	0	1
Estreñimiento	2	0	2
Hepatitis viral	3	0	3
Reflujo gástrico	3	0	3
Síndrome diarreico agudo	20	12	32
Total	29	12	41

Fuente: Registros administrativos de la división de Salud Integral.

Tabla 6.1.8. República Dominicana: Diagnósticos (genitourinario) realizados a niños, niñas, adolescentes de los Hogares de Paso, en el período julio-septiembre del año 2022.

Reflujo genitourinario	Niño, Niña y Adolescente		Total
	Hombre	Mujer	
Infecciones de vías urinarias	1	0	1
Testículo Retráctil	1	0	1
Total	2	0	2

Fuente: Registros administrativos de la división de Salud Integral.

Tabla 6.1.9. República Dominicana: Diagnósticos (piel y anexos) realizados a niños, niñas, adolescentes de los Hogares de Paso, en el período julio-septiembre del año 2022.

Piel y anexos	Niño, Niña y Adolescente		Total
	Hombre	Mujer	
Abscesos de tejidos blandos	13	2	15
Alergias/Celulitis	8	6	14
Dermatitis Atópica	5	9	14
Dermatitis por contacto	9	14	23
Dermatitis del Pañal	26	14	40
Dermatitis Seborreica	5	3	8
Escabiasis superficial	35	25	60
Forunculosis	35	3	38
Hematoma frontal	8	0	8
Infecciones de la piel (impétigo)	3	6	9
Micosis superficial	4	4	8
Pediculosis	2	6	8

Piojos	2	56	58
Salpullido (Sudamia)	2	13	15
Síndrome mano, boca y pie	0	2	2
Tina Capitis	33	20	53
Tina Pedís	2	2	4
Otras (Laceraciones)	2	0	2
Total	194	185	379

Fuente: Registros administrativos de la división de Salud Integral.

Tabla 6.1.10. República Dominicana: Diagnósticos (ojos) realizados a niños, niñas, adolescentes de los Hogares de Paso, en el período julio-septiembre del año 2022.

Ojos	Niño, Niña y Adolescente		Total
	Hombre	Mujer	
Conjuntivitis	6	1	7
Estrabismo	3	0	3
Trastorno de agudeza visual	1	0	1
Otros/Orzuelo, Oalgia	3	7	10
Total	13	8	21

Fuente: Registros administrativos de la división de Salud Integral.

Tabla 6.1.11 República Dominicana: Atenciones en accidentes intracentros realizados a niños, niñas adolescentes de los Hogares de Paso, en el período julio-septiembre del año 2022.

Accidentes intracentros	Niño, Niña y Adolescente		Total
	Hombre	Mujer	
Autismo	2	0	2
Heridas	49	29	78
Quemaduras (externo)	1	0	1
Rasguños	29	12	42
Traumas Cráneo-encefálicos	10	2	12
Traumas miembros inferiores	1	2	3
Traumas miembros superiores	1	0	1
Total	91	46	137

Fuente: Registros administrativos de la división de Salud Integral.

Tabla 6.1.12 República Dominicana: Referimientos realizados, en el período julio-septiembre del año 2022.

Referimientos	Niño, Niña y Adolescente		Total
	Hombre	Mujer	
Consulta externa de pediatría	47	35	82
Evaluación visual	0	1	1
Aplicación de vacunas	6	1	7
Hospitalización	13	10	23
Laboratorios	129	55	184
Panoramica	5	0	5
Total	200	102	302

Fuente: Registros administrativos de la división de Salud Integral.

Tabla 6.1.13. República Dominicana: Atenciones realizados a niños, niñas, adolescentes de los Hogares de Paso, en el período julio-septiembre del año 2022.

Atenciones	Niño, Niña y Adolescente		Total
	Hombre	Mujer	
Asistido odontológico	9	8	17
Caries dentales	38	46	84
Cepillado dental	18,213	7,641	25,854
Total	18,260	7,695	25,955

Fuente: Registros administrativos de la división de Salud Integral.

Tabla 6.1.14. República Dominicana: Diagnósticos (enfermedades infectocontagiosas) realizados a niños, niñas, adolescentes de los Hogares de Paso., en el período julio-septiembre del año 2022.

Atenciones	Niño, Niña y Adolescente		Total
	Hombre	Mujer	
Varicela	3	0	3
HIV	1	0	1
Otros	2	0	2
Total	6	0	6

Fuente: Registros administrativos de la división de Salud Integral.

Tabla 6.1.15. República Dominicana: Vacunas aplicadas a los Niños, Niñas y Adolescentes de los Hogares de Paso, julio-septiembre del año 2022

Vacunas	1 ^{era} . Dosis		2 ^{da} - Dosis		3 ^{era} . Dosis	
	Hombre	Mujer	Hombre	Mujer	Hombre	Mujer
BCG	1	0	0	0	0	0
DPT	16	3	2	0	2	0
DT	3	0	1	1	1	0
Hemophilus influenza	16	3	1	0	0	0
Hepatitis B	15	3	5	2	1	1
MMR/sarampión	31	9	0	0	0	0
Neumococo	11	11	10	3	3	0
Pentavalente	11	11	9	4	2	0
Polio	11	12	8	3	0	4
Rotavirus	1	0	0	0	0	0
Total	116	52	36	13	9	5

Fuente: Registros administrativos de la división de Salud Integral

Tabla 6.1.16: República Dominicana: Informe de evaluaciones del estado nutricional de los Niños, Niñas y Adolescentes de los Hogares de Paso, julio-septiembre del 2022

Sexo	Niñ@s Mal-nutrid@s	Grupo de edad										Total Mal-nutrid@s
		45 días a 1 año	1 a 2 años	2 a 3 años	3 a 4 años	4 a 5 años	5 a 6 años	6 a < 12 años	12 a < 13 años	13 a 18 años	Más de 18 años	
Hombre	Leve						2	4		3	1	10
	Recuperado de leve						2	1			1	4
	Moderado	6	1	1							1	9
	Recuperado moderado											
	Severo			2		2		11		3	6	24
	Recuperado de severo									1		1
	Sobrepeso	3	3					11	5	7	9	38
	Recuperado de sobrepeso							1	1		1	3
niños/as sin mal-nutrición		9	4	3	0	2	4	28	6	14	19	89
Mujer	Leve							4	4	1		9
	Recuperado de leve									2	1	3
	Moderado	4	3	0	2	0	1		1	1	1	13
	Recuperado moderado							2			1	3
	Severo				1		3	9	1	5	12	31
	Recuperado de severo							1		2		3
	Sobrepeso	1	1						2	23	2	29
	Recuperado de sobrepeso									3	1	4
Niños/as sin mal-nutrición		5	4	0	3	0	4	16	8	37	18	95
Total general		14	8	3	3	2	8	44	14	51	37	184

Fuente: Registros administrativos de la división de Salud Integral

Tabla 6.1.17: República Dominicana: Total de evaluaciones del estado nutricional de los Niños, Niñas y Adolescentes de los Hogares de Paso, julio-septiembre del 2022

Mal-nutrido	Hombre	Mujer	Total	Recuperado	Hombre	Mujer	Total
Desnutridos leves	10	9	19	Desnutridos leves	4	3	7
Desnutridos moderados	9	13	22	Desnutridos moderados	0	3	3
Desnutridos severas	24	31	55	Desnutridos severas	1	3	4
Desnutridos sobrepesos	38	29	67	Desnutridos sobrepesos	3	4	7
Total	81	82	163		8	13	21

Fuente: Registros administrativos de la división de Salud Integral

Anexo 7. Estadísticas de los Equipos Multidisciplinarios del Sub-Sistema Judicial

Centro Integral para Adolescentes en Conflicto con la Ley Penal

Tabla 7.1.1. República Dominicana: Población de Adolescentes internos en los Centros Privativos de Libertad, donde CONANI tiene presencia, al término del trimestre

Supuesta infracción	Grupo de edad							Total	Estatus	
	13 años	14 años	15 años	16 años	17 años	18 años	> 18 años		Preventivo	Sancionado
Agresión física	0	0	3	4	3	1	2	13	8	5
Agresión sexual	0	0	0	2	4	0	0	6	5	1
Drogas	0	0	2	1	8	1	2	14	8	6
Homicidio	0	1	2	6	21	5	23	58	31	27
Incendio	0	0	0	1	0	0	0	1	0	1
Intento de homicidio	0	1	0	3	6	1	0	11	9	2
Robo	1	7	10	26	48	7	9	108	66	42
Violencia intrafamiliar	0	0	2	1	2	0	0	5	5	0
Violación sexual	2	7	7	12	22	15	15	80	37	43
Otros	0	1	0	0	0	0	0	1	0	1
Total	3	18	27	57	118	30	52	305	177	128

Fuente: registros administrativos de la Unidad Coordinadora de los Equipos Multidisciplinarios

Tabla 7.1.2 República Dominicana: Niños, Niñas y Adolescentes asistidos por los Equipos Multidisciplinarios, julio-septiembre del 2022

Casos asistidos	Grupo de edad																		Total		Total general
	< de un año		1 a <2 años		2 a <3 años		3 a <4 años		4 a <5 años		5 a <6 años		6 a <7 años		7 a 12 años		13 a 18 años				
	H	M	H	M	H	M	H	M	H	M	H	M	H	M	H	M	H	M	H	M	
Sala Penal																					
Abuso físico (victimario)	0	0	0	0	0	0	1	0	1	0	0	0	4	0	0	0	12	0	18	0	18
Abuso sexual (victimario)	0	0	0	0	0	0	1	0	0	0	1	0	0	0	3	0	17	0	22	0	22
Acusado de robo	0	0	0	0	0	0	0	0	0	0	0	0	2	0	0	0	4	0	6	0	6
Apelación alimenticia	0	0	0	0	2	0	0	0	2	0	0	0	1	0	0	0	14	1	19	1	20
Delitos Cibernéticos	0	0	0	0	0	0	0	0	0	0	0	0	0	0	0	0	2	0	2	0	2
Homicidios	0	0	0	0	0	0	0	0	0	0	1	0	1	0	1	0	1	0	4	0	4
Porte de arma	0	0	0	0	0	0	0	0	0	0	1	0	0	0	0	0	17	0	18	0	18
Posesión de drogas (Ley 50-88)	0	0	1	0	0	0	0	0	3	0	2	1	0	0	2	2	0	5	8	8	16
Riña	0	0	0	0	0	0	0	0	0	0	1	2	1	0	1	0	3	2	6	4	10
Otros	0	0	0	0	0	0	0	0	0	0	0	0	0	0	0	0	2	3	2	3	5
Total de niños, niñas o adolescentes	0	0	1	0	2	0	2	0	6	0	6	3	9	0	7	2	72	11	105	16	121
Sala Civil																					
Casos de guarda	3	6	11	9	12	11	15	21	12	16	12	26	16	26	100	76	29	32	210	223	433
Homologación de guarda	0	0	0	1	1	0	0	0	0	0	0	0	1	0	1	4	0	0	3	5	8
Permiso de viaje	0	0	0	0	0	0	0	0	0	0	0	0	1	1	0	0	0	0	1	1	2
Reconocimiento de paternidad judicial	0	0	0	0	0	0	0	0	0	0	0	0	2	2	2	2	2	2	6	6	12
Regulación de visitas	0	3	3	6	6	4	6	4	0	9	3	3	1	6	9	10	5	5	33	50	83
Suspensión autoridad parental	0	0	0	0	0	0	0	0	0	1	0	0	1	0	1	1	0	1	2	3	5
Violencia Intrafamiliar	0	0	0	0	0	0	0	0	0	0	0	0	0	0	0	0	2	0	2	0	2
Otros	0	0	0	0	0	0	0	1	0	0	0	2	0	1	5	5	2	4	7	13	20
Total de niños, niñas o adolescentes	3	9	14	16	19	15	21	26	12	26	15	31	22	36	118	98	40	44	264	301	565
Total General	3	9	15	16	21	15	23	26	18	26	21	34	31	36	125	100	112	55	369	317	686

Fuente: Registros administrativos de la Unidad Coordinadora de los Equipos Multidisciplinarios

Tabla 7.1.3 República Dominicana Total de actividades de formación dirigidas a niños, niñas y adolescentes realizadas por el Equipo Multidisciplinario

Nombre programa o institución	Tema impartido	Cantidad NNA				Total
		ASFL		OG		
		M	H	M	H	
Centro Femeninas	Hablemos de empatía	0	0	0	19	19
Centro Hato Nuevo	Relaciones interpersonales	0	0	44	0	44
Centro Hato Nuevo	Adicciones	0	0	23	0	23
Centro Santiago	Mejorando mi Autoestima	0	0	26	0	26
Centro Santiago	Orientación a los procesos familiares en el CAIPACLP Santiago	0	0	19	0	19
Centro Romana	Foro Cine: El Perdón	0	0	30	0	30
Centro Romana	Testimonio vivo: El amor de un padre	0	0	25	0	25
Centro Femeninas	Hablemos de ansiedad	0	0	0	19	19
Centro Femeninas	Manejo y gestión de las emociones	0	0	0	19	19
Centro Femeninas	Individualidad de los demás	0	0	0	19	19
Centro Santiago	Se la mejor versión de ti	0	0	16	0	16
Centro Santiago	Actividades lúdicas Recreativas	0	0	58	0	58
Centro Femeninas	Aspectos biológicos de la sexualidad humana	0	0	0	19	19
Centro Hato Nuevo	Autocontrol	0	0	16	0	16
Centro Hato Nuevo	Gestión emocional	0	0	17	0	17
Centro Hato Nuevo	Empatía y Tolerancia	0	0	13	0	13
Centro Santiago	Charla de inducción a los adolescentes de nuevo ingreso	0	0	13	0	13
DINAIACLP	Taller: Conociendo Artesanía	0	0	33	5	38
DINAIACLP	Taller: Prevención de Violencia	0	0	17	2	19
Total General		0	0	350	102	452

Fuente: Registros administrativos de la Unidad Coordinadora de los Equipos Multidisciplinarios

Tabla 7.1.14. Total de actividades de formación dirigidas al personal operante realizadas por el Equipo Multidisciplinario

Nombre programa o institución	Tema impartido	Cantidad de personas capacitadas				Total
		ASFL		OG		
		H	M	M	H	
Centro Hato Nuevo	Taller Amparo	0	0	2	19	21
		0	0	1	12	13
		0	0	1	11	12
Centro Hato Nuevo	Taller Amparo/El abuso	0	0	2	16	18
	Taller Amparo/Violencia Intrafamiliar	0	0	0	9	9
	Taller Amparo/Adolescencia	0	0	3	7	10
	Taller Amparo/Sexualidad consumo de alcohol	0	0	1	6	7
	Resiliencia/14-24 Gabinete Presidencia	0	0	26	31	57
Centro Santiago	Sanando mis emociones, dirigida al personal	0	0	8	11	19
Centro Hato Nuevo	Taller Amparo/Autoestima y Familia	0	0	3	11	14
	Taller Amparo/Riesgo del Alcohol y las Drogas	0	0	0	8	8
	Taller Amparo/Manejo del Estrés	0	0	0	6	6
Centro Romana	Inducción Taller Amparo	0	0	13	21	34
Total General		0	0	60	168	228

Fuente: Registros administrativos de la Unidad Coordinadora de los Equipos Multidisciplinarios

Anexo 8: Estadísticas de la Oficina de Libre Acceso a la Información Pública.

Tabla 8.1. República Dominicana: Solicitudes de información que cumplieron con los días hábiles de entrega, en el período julio-septiembre del año 2022.

Mes	Recibida	Rechazada	Entregada	Vía
Julio	18	-	18	Email/SAIP
Agosto	9	-	9	Email/SAIP
Septiembre	11	1	10	Email/SAIP
Total	38	1	37	

Fuente: registro administrativo de la Oficina de Libre Acceso a la Información (OAI).

Nota: Las solicitudes que faltan por ser entregadas aún no se cumple su plazo de vencimiento

Tabla 8.2. República Dominicana: Visitas realizadas por los usuarios al portal de transparencia de la institución, en el período julio-septiembre del año 2022.

Mes	Cantidad de visitas
Julio	30
Agosto	28
Septiembre	17
Total	75

Fuente: registro administrativo de la Oficina de Libre Acceso a la Información (OAI)