



BOLETÍN ESTADÍSTICO 2019

Informe de las “Principales Operaciones Estadísticas
producidas por las áreas que conforman el Consejo
Nacional para la Niñez y la Adolescencia (CONANI),
correspondiente al cuarto trimestre
(octubre-diciembre), 2019”

Responsables:

Elaborado por:

Mayra A. Doñe

Encargada de la sección de Estadística

Revisado por :

Daysi García

Encargada departamento de Planificación y
Desarrollo

Aprobado por:

Kenia Ivet Lora Abreu

Presidenta ejecutiva de CONANI

Índice

Tema I.- Estadísticas de las solicitudes de homologación del proceso administrativo de la adopción.

- 1.1 Expedientes de adopciones privilegiadas depositados por CONANI ante los Tribunales de Niños, Niñas y Adolescentes, según modalidad de la adopción.
- 1.2 Expedientes de adopciones privilegiadas depositados por CONANI ante los Tribunales de Niños, Niñas y Adolescentes, por edad y sexo del adoptado.
- 1.3 Expedientes de adopciones privilegiadas depositados por CONANI ante los Tribunales de Niños, Niñas y Adolescentes, según edad y sexo del adoptado, por mes.
- 1.4 Expedientes de adopciones privilegiadas depositados por CONANI ante los Tribunales de Niños, Niñas y Adolescentes, por edad y sexo, según tipo y modalidad de la adopción.
- 1.5 Expedientes de adopciones privilegiadas depositados por CONANI ante los Tribunales de Niños, Niñas y Adolescentes, por edad y sexo, según país de recepción.
- 1.6 Expedientes de adopciones privilegiadas depositados por CONANI ante los Tribunales de Niños, Niñas y Adolescentes, según demarcación jurídica del tribunal.
- 1.7 Trabajo social realizado por el departamento de Adopciones, detallado por mes.
- 1.8 Entrevistas realizadas a niños, niñas y adolescentes.
- 1.9 Entrevistas a futuros padres adoptantes, según mes.
- 1.10 Entrevistas realizadas a padres biológicos, según mes.
- 1.11 Inicio de convivencia entre los futuros padres adoptantes y los candidatos a adopción, según mes.
- 1.12 Relación de visitas para cierre y/o seguimiento del período de convivencia entre los futuros padres adoptantes y los candidatos a adopción, según mes.
- 1.13 Seguimiento post adopción, según mes.

Tema II.- Estadísticas de atención de casos relacionados con la restitución de derechos.

- 2.1 Cantidad de solicitudes de declaración en estado de abandono de niños, niñas y adolescentes.
- 2.2 Cantidad de demandas en suspensión de autoridad parental de niños, niñas y adolescentes.

- 2.3 Cantidad de solicitudes de autorizaciones judiciales para declarar niños, niñas y adolescentes.
- 2.4 Cantidad de asistencia en los casos de trabajo social internacional.

Tema III.-Estadísticas de niños, niñas y adolescentes acogidos en los hogares de paso.

- 3.1 Total de niños, niñas y adolescentes acogidos en los hogares de paso.
- 3.2 Total de niños, niñas y adolescentes acogidos en los hogares de paso, según nacionalidad.
- 3.3 Total de niños, niñas y adolescentes acogidos en los hogares de paso, según motivo de ingreso.
- 3.4 Total de niños, niñas y adolescentes acogidos en los hogares de paso, según autoridad remitente.
- 3.5 Total de niños, niñas y adolescentes egresados de los hogares de paso, según perfil de salida.

Tema IV. Estadísticas del Centro Información y Documentación sobre Niñez, Adolescencia y Familia (CENINFA)

- 4.1 Estadísticas de las solicitudes de servicios brindados a los usuarios del CENINFA.
- 4.2 Seguimiento y actualización de la base de datos de CENINFA.

Tema V. Estadísticas de las acciones desarrolladas a favor de la niñez y la adolescencia a través de las oficinas técnicas regionales y municipales.

- 5.1- Estadísticas de las acciones desarrolladas a favor de la niñez y la adolescencia, a través de la Oficina Técnica Regional Cibao Norte.
- 5.2- Estadísticas de las acciones desarrolladas a favor de la niñez y la adolescencia, a través de la Oficina Técnica Regional Cibao Sur.
- 5.3- Estadísticas de las acciones desarrolladas a favor de la niñez y la adolescencia, a través de la Oficina Técnica Regional Cibao Nordeste.
- 5.4- Estadísticas de las acciones desarrolladas a favor de la niñez y la adolescencia, a través de la Oficina Técnica Regional Cibao Noroeste.
- 5.5- Estadísticas de las acciones desarrolladas a favor de la niñez y la adolescencia, a través de la Oficina Técnica Regional Valdesia.

- 5.6- Estadísticas de las acciones desarrolladas a favor de la niñez y la adolescencia, a través de la Oficina Técnica Regional El Valle.
- 5.7- Estadísticas de las acciones desarrolladas a favor de la niñez y la adolescencia, a través de la Oficina Técnica Regional Enriquillo.
- 5.8- Estadísticas de las acciones desarrolladas a favor de la niñez y la adolescencia, a través de la Oficina Técnica Regional Yuma.
- 5.9- Estadísticas de las acciones desarrolladas a favor de la niñez y la adolescencia, a través de la Oficina Técnica Regional Higuamo.
- 5.10- Estadísticas de las acciones desarrolladas a favor de la niñez y la adolescencia, a través de la Oficina Técnica Regional Metropolitana.
- 5.11- Cuadro Resumen.

Tema VI.-Estadísticas de la Oficina de Libre Acceso a la Información (OAI).

- 6.1 Total de solicitudes de Información a la Oficina de Libre Acceso a la Información (OAI).
- 6.2 Estadísticas de la cantidad de visitas realizadas por los usuarios al portal de transparencia de la Institución.

Tema VII.- Estadísticas del departamento Supervisión Técnica y Administrativa de Organizaciones Gubernamentales y no Gubernamentales que Desarrollan Programas de Atención Integral a Niños, Niñas y Adolescentes.

- 7.1. Total de las supervisiones realizadas a las Asociaciones sin Fines de Lucro (ASFL).
- 7.2. Total de visitas de seguimientos a los Centros de Atención Integral a la Primera Infancia (CAIPI).

Tema VIII.-Estadísticas del departamento de Apoyo Técnico.

- 8.1. Total de actividades de formación especializadas ofrecidas a las áreas de la institución.
- 8.2. Total de actividades de formación brindadas al personal operante de las ONG y OG que desarrollan programas de atención dirigidos a niños, niñas y adolescentesTotal de actividades de formación brindadas al personal operante de las ASFL que desarrollan programas de atención a niños, niñas y adolescentes.

- 8.3. Total del registro de documentos elaborados y revisados producto de la asistencia técnica para el fortalecimiento de la atención.
- 8.4. Total de apoyo técnico requerido por los departamentos, para su fortalecimiento.
- 8.5. Total de acompañamientos y seguimientos a los programas y planes de trabajo de los hogares de paso.
- 8.6. Total de los casos de NNA en SC y PFTI vinculados/as a programas de atención residencial y/o ambulatorio, reportados por las ASFL u OG a través del Sistema de Notificación.
- 8.7. Total de Personas del Sistema Nacional de Protección Certificadas.
- 8.8. Total de niños, niñas y adolescentes alfabetizados en los hogares de paso

- 8.9. División de Salud Integral
 - 8.9.1 Total de evaluaciones realizadas a los niños, niñas y adolescentes de los hogares de paso.
 - 8.9.2 Atenciones brindadas a niños, niñas y adolescentes de los hogares de paso.
 - 8.9.3 Niños, niñas y adolescentes diagnosticados con enfermedades.
 - 8.9.4 Atenciones en accidentes intracentros realizados a niños, niñas y adolescentes de los hogares de paso.
 - 8.9.5 Referimientos realizados
 - 8.9.6 Coordinaciones realizadas
 - 8.9.7 Atenciones odontológicas
 - 8.9.8 Atenciones realizadas por la sección de Nutrición
 - 8.9.9 Vacunas aplicadas
 - 8.9.10 Actividades realizadas por la División de Salud y Nutrición a empleados de la Oficina Principal y los hogares de paso.

- 8.10 Estadísticas de los Equipos Multidisciplinarios del Subsistema Judicial
 - 8.10.1 Estadísticas de los casos evaluados por los equipos multidisciplinarios de CONANI en los Tribunales de Niños, Niñas y Adolescentes.

- 8.10.2 Total de adolescentes internos en los centros privativos de libertad, donde CONANI tiene presencia
- 8.10.3 Total de entrevista realizadas por los técnicos de los equipos multidisciplinarios adscritos a los Tribunales de NNA, en los Centros de Entrevistas
- 8.10.4 Estadísticas de los casos evaluados por los equipos multidisciplinarios de CONANI en los Centros Privativos de Libertad.
- 8.10.5 Total de Informes entregados a los jueces de los tribunales de NNA, donde CONANI tiene presencia.

Informe de las “Principales Operaciones Estadísticas producidas por las áreas que conforman el Consejo Nacional para la Niñez y la Adolescencia (CONANI), cuarto trimestre del 2019”

Este informe recoge las principales operaciones estadísticas (OE), con sus temas, objetivos, unidades ejecutoras, variables, fuentes, periodicidad de la recolección de los datos, de todas las áreas que producen Estadísticas en el Consejo Nacional Para la Niñez y la Adolescencia (CONANI).

Las áreas identificadas como productoras de Estadísticas en el CONANI, son las siguientes:

- ✓ Departamento de Adopciones.
- ✓ Departamento Jurídico.
- ✓ Departamento de Gestión Territorial:
 - Oficinas Regionales.
 - Oficinas Municipales.
 - Juntas Locales de Protección y Restitución de Derechos.
- ✓ Departamento de Supervisión Técnica y Administrativa de Organizaciones Gubernamentales y no gubernamentales que desarrollan programas de atención integral a niños, niñas y adolescentes.
 - Sección de Registro y Acreditación de Organizaciones Gubernamentales y no Gubernamentales.
 - Sección de Supervisión y Control.
- ✓ Departamento de Apoyo Técnico
 - División de Psicología.
 - División de Trabajo Social.
 - División de Salud Integral.
 - Sección de Nutrición.
 - Sección de Educación.
 - Sección de Equipos Multidisciplinarios.
 - Sección de Recreación y Deporte.
- ✓ División de Hogares de Paso.

Área	Cantidad (OE)	Nombre de la (OE)
Departamento de Adopciones	1	1. Estadísticas de Adopciones
Departamento Legal	5	1. Estadísticas de casos de declaraciones de abandono. 2. Estadísticas de casos de autorizaciones judiciales para declarar. 3. Estadísticas de casos de demandas en suspensión de autoridad parental. 4. Estadísticas de casos de demandas en terminación de autoridad parental. 5. Estadísticas de Casos del servicio social internacional.
Oficinas Regionales y Municipales	1	1. Informe anual de las acciones desarrolladas por las oficinas regionales y municipales a favor de la niñez y la adolescencia.
Departamento de Supervisión Técnica y Administrativa OG y ONG	2	1. Informe anual de las supervisiones realizadas a las ASFLs que desarrollan programas de atención y protección a niños, niñas y adolescentes. 2. Informe anual a las ASFLs que desarrollan programas de atención y protección a niños, niñas y adolescentes que fueron registradas, acreditadas y certificadas.
Departamento de Apoyo Técnico		
División Psicología	1	1. Informe anual sobre la asesoría, capacitación de supervisión, acompañamiento y apoyo técnico a todo lo relacionado con la aplicación del área de psicología en las organizaciones gubernamentales y no gubernamentales, que desarrollan programas de atención y protección a niños, niñas y adolescentes.
División Trabajo Social	1	1. Informe anual sobre la asesoría, evaluaciones socio-familiares y apoyo técnico a organizaciones gubernamentales y no gubernamentales que desarrollan programas de atención y protección a niños, niñas y adolescentes.
División Salud Integral	1	1. Informe de las actividades de salud y nutrición realizadas en los Hogares de Paso y la Oficina Principal de CONANI.
Sección de Educación		1. Informe anual sobre la asesoría, capacitación y apoyo técnico a organizaciones gubernamentales y no gubernamentales que desarrollan programas de atención y protección a niños, niñas y adolescentes.
Sección de Equipos Multidisciplinarios	1	1. Estadísticas de los informes realizados por los Trabajadores Sociales y los Psicólogos, ordenados por los Tribunales de Niños, Niñas y Adolescentes.
División de los Hogares de Paso		1. Informe anual de los niños, niñas y adolescentes acogidos en los Hogares de Paso de CONANI.

Propósito

El Consejo Nacional para la Niñez y Adolescencia (CONANI), presenta a la sociedad dominicana el informe del cuarto trimestre del 2019, sobre las Principales Operaciones Estadísticas producidas por las áreas que conforman el Consejo Nacional Para la Niñez y la Adolescencia (CONANI).

Este informe cumple cinco propósitos:

1. Dar cumplimiento a la solicitud de la Dirección General de Ética e Integridad Gubernamental (DIGEIG), organismo creado mediante el Decreto 486-12, en el año 2012, que manda a las instituciones a publicar trimestralmente, además de un resumen anual, las estadísticas institucionales;
2. Dar respuesta a la solicitud de la persona responsable de la Oficina de Libre Acceso a la Información (OAI), que tiene el compromiso de brindar un servicio permanente y actualizado de las informaciones de cada una de las acciones y actos de carácter administrativo del Consejo Nacional para la Niñez y Adolescencia, en cumplimiento de la Ley No.200-4 General de Libre Acceso a la Información Pública del 28 de julio del 2004;
3. Actualizar las fichas de las Operaciones Estadísticas identificadas por la Oficina Nacional de Estadísticas (ONE), que forman parte del inventario que servirá de insumo al Sistema Estadístico Nacional, con un enfoque de género, que nos permita analizar diferencialmente entre hombres (H) y mujeres (M) los roles, las responsabilidades, los conocimientos, el acceso, uso y control sobre los recursos, los problemas y las necesidades, prioridades y oportunidades con el propósito de planificar el desarrollo con eficiencia y equidad.
4. Servir de base al departamento de Planificación y Desarrollo para la evaluación de las metas planificadas por las áreas en el Plan Operativo Anual (POA-2019);
5. Servir de base al departamento de Planificación y Desarrollo para la evaluación elaboración del Presupuesto Físico y Financiero;



Tema I



Estadísticas de Adopciones

Solicitudes de homologación del proceso administrativo de la Adopción

Expedientes de adopciones privilegiadas depositados por CONANI ante los Tribunales de Niños, Niñas y Adolescentes de la República Dominicana, correspondiente al cuarto trimestre del 2019.

Cuadro No. 01: Cantidad de expedientes depositados por el departamento de Adopciones ante los Tribunales de Niños, Niñas y Adolescentes. Cuarto trimestre del 2019	
Modalidad de la adopción	Total de expedientes
Adopciones nacionales	33
Adopciones internacionales	11
Total	44

Fuente: registros administrativos del departamento de Adopciones

Expedientes de adopciones privilegiadas depositados por CONANI, desagregados por niños, niñas y adolescentes.

Cuadro No. 02: Total de niños, niñas y adolescentes cuyos expedientes fueron depositados por el departamento de Adopciones de CONANI ante los Tribunales de Niños, Niñas y Adolescentes, según edad y sexo. Cuarto trimestre del 2019																					
Modalidad de la adopción	Grupo de edad y sexo																		Total		Total general
	< de un año		1 a <2 años		2 a <3 años		3 a <4 años		4 a <5 años		5 a <6 años		6 a <7 años		7 a 12 años		13 a 18 años				
	H	M	H	M	H	M	H	M	H	M	H	M	H	M	H	M	H	M	H	M	
Nacionales	0	0	1	0	1	0	0	1	1	1	0	0	0	13	7	3	4	20	13	33	
Internacionales	0	0	2	2	1	2	0	0	0	0	0	0	2	1	2	0	0	4	8	12	
Total	0	0	3	2	2	2	0	1	1	1	0	0	2	14	9	3	4	24	21	45	

Fuente: registros administrativos del departamento de Adopciones

* Dentro de las adopciones privilegiadas internacionales, se realizó una (01) adopción de parejas de Hermanos

Cuadro No. 03: Cantidad de expedientes depositados ante los Tribunal de Niños, Niñas y Adolescentes. Según edad y sexo del adoptado y detallados por mes.
Cuarto trimestre del 2019

Mes	Grupo de edad y sexo																		Total		Total general
	< de un año		1 a <2 años		2 a <3 años		3 a <4 años		4 a <5 años		5 a <6 años		6 a <7 años		7 a 12 años		13 a 18 años				
	H	M	H	M	H	M	H	M	H	M	H	M	H	M	H	M	H	M	H	M	
Octubre	0	0	0	0	1	1	0	1	1	1	0	0	0	2	6	4	0	2	8	11	19
Noviembre	0	0	1	1	1	1	0	0	0	0	1	0	0	0	6	4	1	1	10	7	17
Diciembre	0	0	2	1	0	0	0	0	0	0	0	0	0	2	1	2	1	6	3	09	
Total	0	0	3	2	2	2	0	1	1	1	1	0	0	2	14	9	3	4	24	21	45

Fuente: registros administrativos del departamento de Adopciones

Cuadro No. 04: Cantidad de expedientes depositados ante Tribunal de Niños, Niñas y Adolescentes, según modalidad y tipo.
Cuarto trimestre del 2019

Modalidad / Tipo de adopción	Grupo de edad y sexo																		Total		Total general
	< de un año		1 a <2 años		2 a <3 años		3 a <4 años		4 a <5 años		5 a <6 años		6 a <7 años		7 a 12 años		13 a 18 años				
	H	M	H	M	H	M	H	M	H	M	H	M	H	M	H	M	H	M	H	M	
Filiación desconocida	0	0	3	2	2	2	0	1	0	0	0	0	0	1	2	2	0	0	07	08	15
Convivencia previa	0	0	0	0	0	0	0	0	1	1	1	0	0	1	10	7	2	4	14	13	27
Hijo de cónyuge	0	0	0	0	0	0	0	0	0	0	0	0	0	0	2	0	1	0	03	0	03
Total	0	0	3	2	2	2	0	1	1	1	1	0	0	2	14	09	03	04	24	21	45

Fuente: registros administrativos del departamento de Adopciones

**Cuadro No.05: Cantidad de expedientes de adopciones privilegiada internacional.
Detallados por país de recepción. Cuarto trimestre del 2019**

País de recepción	Grupo de edad y sexo																		Total		Total general	
	< de un año		1 a <2 años		2 a <3 años		3 a <4 años		4 a <5 años		5 a <6 años		6 a <7 años		7 a 12 años		13 a 18 años					
	H	M	H	M	H	M	H	M	H	M	H	M	H	M	H	M	H	M	H	M		
España	0	0	2	1	1	2	0	0	0	0	0	0	0	1	0	0	0	0	0	03	04	07
Estados Unidos	0	0	0	1	0	0	0	0	0	0	0	0	0	1	0	2	0	0	0	0	04	04
Alemania	0	0	0	0	0	0	0	0	0	0	0	0	0	0	1	0	0	0	0	01	0	01
Total	0	0	2	2	1	2	0	0	0	0	0	0	0	2	1	2	0	0	04	08	12	

Fuente: registros administrativos del departamento de Adopciones

Cuadro No.06: Cantidad de expedientes de adopciones nacionales e internacionales, detallados por Tribunal de Niños, Niñas y Adolescentes, según demarcación en que fue depositado. Cuarto trimestre del 2019

Tribunal	Grupo de edad y sexo																		Total		Total general
	< de un año		1 a <2 años		2 a <3 años		3 a <4 años		4 a <5 años		5 a <6 años		6 a <7 años		7 a 12 años		13 a 18 años				
	H	M	H	M	H	M	H	M	H	M	H	M	H	M	H	M	H	M	H	M	
Distrito Nacional	0	0	2	2	1	2	0	0	0	1	0	0	0	1	3	3	0	1	07	09	16
Santo Domingo	0	0	0	0	1	0	0	0	0	0	1	0	0	1	4	1	1	2	07	04	11
Santiago	0	0	0	0	0	0	0	0	0	0	0	0	0	0	0	1	0	0	0	01	01
Barahona	0	0	1	0	0	0	0	0	0	0	0	0	0	0	0	0	0	0	01	0	01
Salcedo	0	0	0	0	0	0	0	0	0	0	0	0	0	0	1	1	0	0	01	01	02
Moca	0	0	0	0	0	0	0	0	0	0	0	0	0	0	0	1	0	0	01	0	01
Constanza	0	0	0	0	0	0	0	0	0	0	0	0	0	0	0	0	1	0	01	0	01
San Cristóbal	0	0	0	0	0	0	0	0	0	0	0	0	0	0	1	0	0	0	01	0	01
San Francisco de Macorís	0	0	0	0	0	0	0	0	0	0	0	0	0	0	2	1	1	0	03	01	04
La Romana	0	0	0	0	0	0	0	0	0	0	0	0	0	0	0	1	0	0	0	01	01
Cotuí	0	0	0	0	0	0	0	1	0	0	0	0	0	0	0	0	0	0	0	01	01
Bonao	0	0	0	0	0	0	0	0	0	0	0	0	0	0	1	0	0	0	01	0	01
La vega	0	0	0	0	0	0	0	0	0	0	0	0	0	0	0	1	0	0	0	01	01
Puerto Plata	0	0	0	0	0	0	0	0	0	0	0	0	0	0	1	0	0	0	01	0	01
San Pedro de Macorís	0	0	0	0	0	0	0	0	0	1	0	0	0	0	0	0	0	1	0	02	02
Total	0	0	3	2	2	2	0	1	1	1	1	0	0	2	14	9	3	4	24	21	45

Fuente: registros administrativos del departamento de Adopciones

Cuadro No. 07: Cantidad niños, niñas y adolescentes, según status de expedientes concluidos y no concluidos por sentencia de homologación de adopción, durante el cuarto trimestre del 2019

Expedientes	Grupo de edad y sexo																		Total		Total general
	< de un año		1 a <2 años		2 a <3 años		3 a <4 años		4 a <5 años		5 a <6 años		6 a <7 años		7 a 12 años		13 a 18 años				
	H	M	H	M	H	M	H	M	H	M	H	M	H	M	H	M	H	M	H	M	
Concluidos	0	0	1	0	1	2	0	1	0	0	0	0	0	1	6	5	0	2	08	11	19
No concluidos			2	2	1				1	1	1				8	5	3	2	16	10	26
Total	0	0	3	2	2	2	0	1	1	1	1	0	0	1	14	10	3	4	24	21	45

Fuente: registros administrativos del departamento de Adopciones

Cuadro No. 08: Cantidad de expedientes de adopciones nacionales e internacionales concluidos y no concluidos por sentencia de homologación de adopción, durante el cuarto trimestre del 2019

Modalidad de la adopción	Total de expedientes	Concluidos	No concluidos
Adopciones nacionales	33	10	23
Adopciones internacionales	11	08	03
Total	44	18	26

Fuente: registros administrativos del departamento de Adopciones

III Área Psicosocial

Cuadro No.07: Trabajos sociales realizados por el área Psicosocial del Departamento de Adopciones, durante el cuarto trimestre del 2019	
Mes	Cantidad
Octubre	20
Noviembre	26
Diciembre	12
Total	58

Fuente: registros administrativos del Departamento de Adopciones

Cuadro No.08: Entrevistas a niños, niñas y adolescentes realizadas por el área Psicosocial del Departamento de Adopciones, durante el cuarto trimestre del 2019	
Mes	Cantidad
Octubre	04
Noviembre	04
Diciembre	02
Total	10

Fuente: registros administrativos del Departamento de Adopciones

Cuadro No.09: Entrevistas a futuros padres adoptantes realizadas por el área Psicosocial del Departamento de Adopciones, durante el cuarto trimestre del 2019	
Mes	Cantidad
Octubre	15
Noviembre	09
Diciembre	09
Total	33

Fuente: registros administrativos del Departamento de Adopciones

Cuadro No. 10: Entrevistas a futuros padres biológicos realizadas por el área Psicosocial del Departamento de Adopciones, durante el cuarto trimestre del 2019	
Mes	Cantidad
Octubre	11
Noviembre	05
Diciembre	07
Total	23

Fuente: registros administrativos del Departamento de Adopciones

Cuadro No. 11: Inicio de convivencia, durante el cuarto trimestre del 2019

Mes	Cantidad
Octubre	04
Noviembre	04
Diciembre	02
Total	10

Fuente: registros administrativos del Departamento de Adopciones

Cuadro No. 12: Cierre y seguimiento de convivencia, durante el cuarto trimestre del 2019

Mes	Cantidad
Octubre	11
Noviembre	04
Diciembre	04
Total	19

Fuente: registros administrativos del Departamento de Adopciones

Cuadro No. 13: Seguimiento post adopción, durante el cuarto trimestre del 2019

Mes	Cantidad
Octubre	01
Noviembre	02
Diciembre	0
Total	03

Fuente: registros administrativos del Departamento de Adopciones



Tema II

Estadísticas de casos
relacionados con la
restitución de derechos

Estadísticas de las acciones realizadas por el Departamento Jurídico, correspondiente al cuarto trimestre del 2019.

A) Declaraciones en estado de abandono por parte del Tribunal de NNA.

Obtención de documentos y sentencias ante los tribunales a fines de que estos menores de edad puedan ser candidatos a adopción (Art. 132 de la Ley 136-03).

Cuadro No. 01: Total de solicitudes de declaraciones en estado de abandono de niños, niñas y adolescentes, desagregadas por edad y sexo, según mes. Correspondiente al cuarto trimestre del 2019.																					
Mes	Grupo de edad																		Total		Total general
	< de un año		1 a <2 años		2 a <3 años		3 a <4 años		4 a <5 años		5 a <6 años		6 a <7 años		7 a 12 años		13 a 18 años				
	H	M	H	M	H	M	H	M	H	M	H	M	H	M	H	M	H	M	H	M	
Octubre	-	-	-	-	-	-	-	1	-	1	-	-	-	-	3	1	2	1	5	4	9
Noviembre	1	2	-	-	-	-	-	-	-	-	-	-	-	-	-	-	-	-	1	2	3
Diciembre	1	1	1	-	-	-	-	-	-	-	1	-	-	-	1	-	-	-	4	1	5
Total	2	3	1	-	-	-	-	1	-	1	1	-	-	4	1	2	1	10	7	17	

Fuente: registros administrativos del departamento Jurídico.

B) Autorización judicial para declarar.

Obtención de autorización judicial para declarar menores de edad cuyos padres están imposibilitados de hacerlo (Art. 6 de la Ley 136-03), Derecho a un nombre y a una nacionalidad.

Cuadro No.02: Total de solicitudes de autorizaciones judiciales para declarar a niños, niñas y adolescentes, según mes. Correspondiente al cuarto trimestre del 2019.																					
Mes	Grupo de edad																		Total		Total general
	< de un año		1 a <2 años		2 a <3 años		3 a <4 años		4 a <5 años		5 a <6 años		6 a <7 años		7 a 12 años		13 a 18 años				
	H	M	H	M	H	M	H	M	H	M	H	M	H	M	H	M	H	M	H	M	
Octubre	2	-	2	-	-	-	-	2	-	1	-	-	-	-	8	3	3	1	15	7	22
Noviembre	6	4	5	-	1	-	-	1	1	3	1	1	-	1	5	4	1	3	20	17	37
Diciembre	2	1	1	-	-	-	-	-	-	1	1	-	-	1	3	1	-	3	7	7	14
Total	10	5	8	-	1	-	-	3	1	5	2	1	-	2	16	8	4	7	42	31	73

Fuente: registros administrativos del departamento Jurídico.

C) Suspensión de autoridad parental

Gestionar las demandas de suspensión de autoridad parental (Temporal) en los casos de los NNA, que se encuentren bajo las condiciones estipuladas en el Art. 74 de la Ley No. 136-03.

Cuadro No.03: Demandas en suspensión de autoridad parental de niños, niñas y adolescentes, según mes. Correspondiente al cuarto trimestre del 2019.																						
Mes	Grupo de edad																		Total		Total general	
	< de un año		1 a <2 años		2 a <3 años		3 a <4 años		4 a <5 años		5 a <6 años		6 a <7 años		7 a 12 años		13 a 18 años					
	H	M	H	M	H	M	H	M	H	M	H	M	H	M	H	M	H	M	H	M		
Octubre	1	1	7	-	-	-	-	-	-	-	-	-	-	1	-	3	-	-	-	12	1	13
Noviembre	6	4	2	1	-	1	-	-	-	2	-	-	-	-	2	-	-	-	-	10	8	18
Diciembre	1	1	-	-	-	-	-	-	-	-	-	-	-	-	-	-	-	-	-	1	1	2
Total	8	6	9	1	-	1	-	-	-	2	-	-	-	1	-	5	-	-	-	23	10	33

Fuente: registros administrativos del departamento Jurídico.

D) Estadísticas del servicio social internacional

Gestión de los casos de restitución internacional de menores de edad, de acuerdo a lo establecido en el Convenio del HAYA de 1980, relativo a Adopción internacional, Sustracción Internacional de Menores de Edad y Manutención

Cuadro 04. Total de asistencia en los casos del servicio social internacional. Correspondiente al cuarto trimestre del 2019	
Mes	Total
Octubre	22
Noviembre	22
Diciembre	10
Total	54

Fuente: registros administrativos del departamento Jurídico

Cuadro No. 05: Denuncias recibidas en el área de Trabajo Social del departamento Legal, según vías de llegada a la institución, cantidad de NNA entrevistado. Correspondiente al cuarto trimestre del 2019						
Mes	Telefónica	Personal	Total	Total de NNA		Total
				Hombre	Mujer	
Octubre	05	02	07	04	03	07
Noviembre	07	03	10	07	03	10
Diciembre	06	04	10	05	05	10
Total	16	09	27	16	11	27

Fuente: registros administrativos del departamento Jurídico.


Observación: Estas son las denuncias registradas durante los meses octubre, noviembre y diciembre del correspondiente al cuarto trimestre del año 2019, por la División de Trabajo Social, Dpto. Jurídico, a las cuales se les ha dado seguimiento desde el área social, las demás han sido referidas a las fiscalías correspondientes (abuso de género y Fiscalía de NNA, de acuerdo a la jurisdicción).

División del área de Trabajo social de Jurídica

Realizar las investigaciones sociales para la determinación de las medidas judiciales a implementar en los casos requeridos.

Cuadro No .06: Cantidad de investigaciones sociales realizadas. Correspondiente al cuarto trimestre del 2019.				
Tipo de entrevista	Total	Total de NNA	Hombre	Mujer
Entrevistas realizadas	170	258	140	118
Entrevistas en el departamento	109	174	92	82
Entrevistas en residencia	40	50	27	23
Otros centros	21	34	21	13
Investigaciones internacionales realizadas	23	27	14	13
Total de solicitudes recibidas del SSI.	09	11	05	06
Total investigaciones realizadas	05	05	02	03
Casos en seguimiento	05	05	04	01
Casos referidos a otras oficinas	04	06	03	03
Total de investigaciones nacionales diversas	215	268	141	127
Por abandono de NNA	36	49	22	27
Socio familiar	60	77	36	41
Socio económico	10	20	13	07
Solicitudes de atención en Hospitales	41	46	25	21
informes de abandono para adopción	10	11	06	05
Denuncias investigadas	25	26	15	11
Representación de NNA en prueba de parentesco ADN	06	07	06	01
Casos referidos por ONGs, para declaración de NNA	25	30	16	14
Carta para ingresos de NNA en escuelas	02	02	02	0
Fuente: registros administrativos del departamento Jurídico.				

Observación cuadro 5 y 6; El total de niños niñas y adolescentes incluidos en los informes sociales, socio familiares y socio económicos no es acumulativo, ya que es variable de un caso a otro, Ej. En una solicitud se puede trabajar uno o varios niños e involucrar indirectamente a otros niños, niñas o adolescentes.



Tema III



Estadísticas de Servicio de
Atención Residencial

La Atención residencial, en la modalidad hogar de Paso, se enmarca en su concepción como en su desarrollo en la doctrina de atención integral; este es un sistema comprensivo, e integra todos aquellos servicios que permitan responder a las diferentes necesidades de los niños, niñas y adolescentes que requieran este tipo de atención. Los hogares de paso vienen a ser un recurso del Sistema de Protección y Garantía de los Derechos de los niños, niñas y adolescentes, que tienen como objetivo responder a unas determinadas necesidades y circunstancias de los niños, niñas y adolescentes y sus familiares. El marco institucional en que se sustentan estos servicios es el Código para el Sistema de Protección y los Derechos Fundamentales de los Niños, Niñas y Adolescentes (Ley No. 136-03).

En síntesis los hogares de paso son Centros de acogida provisional de aquellos niños, niñas y adolescentes que estén en riesgo personal o social, que hayan sido víctimas de maltrato en cualquiera de sus formas y que requieran el auxilio del Estado. La estadía en los hogares debe ser por el menor tiempo posible y cuando mas no deberá exceder los seis meses, tiempo suficiente para restablecer los derechos lesionados y/o haber definido una solución alternativa.

La atención brindada a los niños, niñas y adolescentes es de naturaleza terapéutica, personalizada, integral, dosificada, preventiva y familiar. Para posibilitar esta atención es que los hogares están distribuidos en base a grupos según edad y sexo.

En los cuadros que presentaremos a continuación, se observaran las estadísticas de los niños, niñas y adolescentes acogidos, según edad sexo, motivo de ingreso, autoridad remitente y renglón de salida.

**Estadísticas de los niños, niñas y adolescentes acogidos en los Hogares de Paso de CONANI.
Correspondiente al cuarto trimestre del 2019.**

Cuadro No. 01: Total de niños, niñas y adolescentes ingresados en los Hogares de Paso Correspondiente al cuarto trimestre del 2019																						
Movimiento	Grupo de edad																		Total		Total general	
	< 1 año		1 a <2 años		2 a <3 años		3 a <4 años		4 a <5 años		5 a <6 años		6 a <7 años		7 a 12 años		13 a 18 años					
	H	M	H	M	H	M	H	M	H	M	H	M	H	M	H	M	H	M	H	M		H
Ingresos	15	6	7	2	5	5	2	7	2	2	2	1	16	18	62	8	66	39	177	88	265	
Reingresos	0	0	1	0	1	1	0	0	0	0	0	0	4	0	15	0	12	0	33	01	34	
Total	15	6	8	2	6	6	2	7	2	2	2	1	20	18	77	8	78	39	210	89	299	

Fuente: registros administrativos de la división de los Hogares de Paso

Cuadro No. 02: Total de niños, niñas y adolescentes acogidos en los Hogares de Paso, según nacionalidad. Correspondiente al cuarto trimestre del 2019																						
Nacionalidad	Grupo de edad																		Total		Total general	
	< 1 año		1 a <2 años		2 a <3 años		3 a <4 años		4 a <5 años		5 a <6 años		6 a <7 años		7 a 12 años		13 a 18 años					
	H	M	H	M	H	M	H	M	H	M	H	M	H	M	H	M	H	M	H	M		H
Dominicanos	11	5	8	3	5	5	1	2	2	2	1	0	58	14	19	4	55	33	160	68	228	
Haitianos	4	0	0	0	2	1	2	2	0	1	1	2	14	3	4	4	22	2	49	15	64	
Otros	0	0	0	0	0	0	0	0	0	0	0	0	1	0	0	0	2	4	3	4	7	
Total	15	5	8	3	7	6	3	4	2	3	2	2	73	17	23	8	79	39	212	87	299	

Fuente: registros administrativos de la división de los Hogares de Paso

Cuadro No. 03 : Estadísticas de los Hogares de Paso para niños, niñas y adolescentes en situación de riesgo, según motivo de ingreso, cuarto trimestre del 2019

Motivo de ingreso	Grupo de edad																		Total	Total general	
	< 1 año		1 a <2 años		2 a <3 años		3 a <4 años		4 a <5 años		5 a <6 años		6 a <7 años		7 a 12 años		13 a 18 años				
	H	M	H	M	H	M	H	M	H	M	H	M	H	M	H	M	H	M			H
Abandono	7	2	1	0	4	2	0	0	0	2	0	0	2	3	6	0	2	1	22	10	32
Abuso físico	1	2	3	0	0	1	1	1	0	0	1	0	4	0	7	0	6	2	23	6	29
Abuso sexual	1	2	3	0	0	1	1	1	0	0	1	0	4	0	7	0	6	2	23	6	29
Conflicto familiar	0	0	0	0	0	1	0	0	0	0	0	0	1	3	0	0	0	1	1	5	06
Conflicto con la ley	0	0	0	0	0	1	0	0	0	0	0	0	1	3	0	0	0	1	1	5	06
Deambulando por las calles	0	0	0	0	0	0	0	0	0	0	0	0	3	0	11	0	15	1	29	1	30
Protección	2	0	0	2	0	1	0	0	0	0	0	0	5	0	7	0	4	4	18	7	25
Extraviado	2	0	0	2	0	1	0	0	0	0	0	0	5	0	7	0	4	4	18	7	25
Entrega Voluntaria	1	0	0	0	0	0	0	0	0	0	0	0	0	0	0	0	0	0	1	0	01
Explotación laboral	0	0	0	0	0	0	0	0	0	0	0	0	0	0	4	0	4	0	8	0	08
Explotación sexual comercial	0	0	0	0	0	0	0	0	0	0	0	0	0	0	1	0	2	4	3	4	07
Migración irregular	0	0	0	0	0	0	0	0	0	0	0	0	0	0	0	0	2	2	2	2	04
Negligencia familiar	2	2	1	0	2	3	2	2	1	0	1	1	0	0	5	0	2	0	16	8	24
Investigación de trata y tráfico	2	2	1	0	2	3	2	2	1	0	1	1	0	0	5	0	2	0	16	8	24
Violencia intrafamiliar	1	0	0	0	0	0	0	0	0	0	0	0	0	0	0	3	0	3	1	6	07
Traslado a otro Hogar	0	0	1	1	0	0	0	0	0	0	0	0	0	0	2	0	14	0	17	1	18
NNA en situación de calle	0	0	0	0	0	0	0	0	0	0	0	0	0	0	10	0	7	0	17	0	17
Otros (especifique)	1	1	0	0	1	0	0	0	0	0	0	1	1	2	6	1	10	10	19	15	34
Total	15	7	6	3	7	8	3	3	2	2	2	2	22	14	73	8	81	41	211	88	299

Fuente: registros administrativos de la división de los Hogares de Paso

**Cuadro No. 04: Estadísticas de los Hogares de Paso para niños, niñas y adolescentes en situación de riesgo, según autoridad remitente.
Cuarto trimestre del 2019**


Autoridad remitente	Grupo de edad																		Total	Total general	
	< 1 año		1 a <2 años		2 a <3 años		3 a <4 años		4 a <5 años		5 a <6 años		6 a <7 años		7 a 12 años		13 a 18 años				
	M	F	M	F	M	F	M	F	M	F	M	F	M	F	M	F	M	F			M
División de Hogares de Paso	2	0	1	1	1	0	0	0	0	0	0	1	0	5	0	26	0	36	1	37	
Regional Cibao Norte	0	0	1	0	0	0	1	0	0	0	0	1	1	0	2	0	1	0	6	1	7
Regional Cibao Sur	0	1	0	0	1	0	0	1	0	0	0	1	0	6	0	1	0	9	2	11	
Regional Cibao Nordeste	0	0	0	0	0	0	0	0	0	0	0	0	0	1	0	0	0	1	0	1	
Regional Cibao Noroeste	4	0	0	0	0	0	0	0	0	0	0	1	0	0	0	1	0	6	0	6	
Regional Valdesia	0	0	0	0	0	0	0	0	0	0	0	2	0	1	0	2	1	5	1	6	
Regional Enriquillo	0	0	0	0	0	0	0	0	0	0	0	0	0	3	0	4	0	7	0	7	
Regional Yuma	1	0	0	0	0	0	0	0	0	0	0	1	0	2	1	1	4	5	5	10	
Regional Higuamo	0	0	0	0	0	0	0	0	0	0	0	0	0	0	0	1	1	1	1	2	
Regional Ozama	2	0	0	0	1	1	0	1	0	1	0	0	1	6	0	4	1	13	5	18	
Dirección General de Migración	0	0	0	0	0	0	0	0	0	0	0	0	0	0	0	0	1	0	1	1	
Depto. Línea Vida	0	0	0	0	0	0	1	0	0	0	0	3	0	2	0	0	1	6	1	7	
Depto. de Niñez, Adolescencia y Familia	0	0	0	0	0	0	0	1	0	0	0	1	0	2	5	0	5	1	10	5	15
Procuraduría Fiscal del Distrito Nacional	0	0	0	0	0	0	0	0	0	0	0	5	5	8	0	4	11	17	16	33	
Procuraduría Especializada de Trata y Tráfico	0	0	0	0	0	0	0	0	0	0	0	0	0	0	0	2	0	2	0	2	
Policía Nacional	0	0	1	0	1	1	0	0	1	0	0	2	1	4	0	4	0	13	2	15	
CESTUR	0	0	0	0	0	0	0	0	0	0	0	0	0	4	0	8	0	12	0	12	
Procuraduría General de la República	0	0	0	0	0	0	0	0	0	1	0	2	0	0	0	2	0	5	0	5	
Procuraduría Fiscal	0	0	1	0	0	2	0	0	0	0	0	0	0	1	0	1	10	3	12	15	
Hospitales	1	2	0	0	0	0	0	0	0	0	0	0	0	1	0	0	0	2	2	4	
Tribunal NNA	0	0	0	0	0	0	0	0	0	0	0	0	0	0	0	0	6	0	6	6	
Unidad de Violencia Género y Familiar	1	3	2	0	0	0	0	1	0	0	0	1	0	1	4	0	3	4	12	16	
Programas ASFL	2	0	0	0	0	1	0	0	0	0	0	0	0	1	0	0	0	3	1	4	
Unidad 911	2	0	1	0	3	0	1	0	2	1	0	0	0	11	0	1	0	21	1	22	
Otros	0	0	0	0	0	0	0	0	0	0	1	3	6	12	1	12	2	27	10	37	
Total general	15	6	7	1	7	5	3	4	3	2	1	4	22	15	76	6	80	42	214	85	299

Fuente: registros administrativos de la División de los Hogares de Paso


Cuadro No. 05: Total de niños, niñas y adolescentes acogidos en los Hogares de Paso, según renglón de salida.
Cuarto trimestre del 2019.

Renglón de salida	Grupo de edad																		Total	Total general	
	< 1 año		1 a <2 años		2 a <3 años		3 a <4 años		4 a <5 años		5 a <6 años		6 a <7 años		7 a 12 años		13 a 18 años				
	M	F	M	F	M	F	M	F	M	F	M	F	M	F	M	F	M	F			
Familia nuclear	0	3	0	0	2	5	1	4	1	1	0	0	9	0	29	2	20	4	62	19	81
Familia extendida	6	0	2	1	2	1	0	0	0	1	1	0	0	0	10	6	11	0	32	9	41
Familia adoptiva	0	1	2	2	1	1	0	0	0	0	0	0	0	0	0	0	0	0	3	4	7
Hogar permanente	0	0	0	0	0	0	0	0	0	0	0	0	0	0	12	3	1	7	13	10	23
Traslado a Hogares de Paso	0	0	0	2	2	2	0	0	0	0	0	0	6	5	9	0	28	11	45	20	65
Entregado a CESTUR	0	0	0	0	0	0	0	0	0	0	0	0	1	0	0	0	4	0	5	0	5
Entregado a fiscalía	2	0	0	0	0	0	0	0	0	0	0	0	1	0	13	0	6	3	22	3	25
Entregado a regionales	0	0	0	0	1	0	0	0	0	1	0	0	0	0	1	1	0	2	2	4	6
Mortalidad	1	2	0	0	0	0	0	0	0	0	0	0	0	0	0	0	0	1	1	3	4
Hogar Permanente Aldeas SOS	0	0	1	1	5	0	0	1	0	3	1	1	0	0	1	0	0	0	8	6	14
Salida voluntaria	0	0	0	0	0	0	0	0	0	0	0	0	0	0	0	0	4	0	4	0	4
Otros	0	0	0	0	1	0	0	0	0	2	0	0	0	0	3	0	12	0	16	2	18
Total	9	6	5	6	14	9	1	5	1	8	2	1	17	5	78	12	86	28	213	80	293

Fuente: registros administrativos de la División de los Hogares de Paso



Tema IV



Estadísticas de Información y
Documentación sobre Niñez,
Adolescencia y Familia
(CENINFA)

Estadísticas de las solicitudes de servicios brindados a los usuarios

I-Del registro de asistencia de los usuarios

Cuadro No. 01: Estadísticas de las solicitudes de servicios brindados a los usuarios del CENINFA, según vía de la solicitud, por mes. Correspondiente al cuarto trimestre del 2019			
Mes	Total solicitudes recibidas	Vía solicitud	
		Personal	Electrónica
Octubre	12	5	7
Noviembre	14	4	10
Diciembre	6	1	5
Total	32	10	22

Fuente: registro administrativo del CENINFA

Cuadro No.02: Estadísticas de las solicitudes de servicios brindados a los usuarios del CENINFA, según sexo. Correspondiente al cuarto trimestre del 2019	
Sexo	Total de solicitudes
Hombre	08
Mujer	24
Total	32

Fuente: registro administrativo del CENINFA

Cuadro No.03: Estadísticas de las solicitudes de servicios brindados a los usuarios del CENINFA, por tipo de usuario. Correspondiente al cuarto trimestre del 2019	
Tipo de usuario	Total de solicitudes
Estudiantes	16
Profesional	16
Total	32

Fuente: registro administrativo del CENINFA

Cuadro No.04: Estadísticas de los usuarios clasificados como profesionales, desagregados por internos o externos de la institución. Correspondiente al cuarto trimestre del 2019	
Tipo de usuario	Total de solicitudes
Solicitantes internos	10
Solicitantes externos	06
Total	16

Fuente: registro administrativo del CENINFA

Cuadro No.05: Estadísticas de las solicitudes de servicios brindados a los usuarios del CENINFA, según el tema solicitado. Correspondiente al cuarto trimestre del 2019	
Temas relacionados	No. de solicitudes
Información sobre la institución	08
Administración Pública	01
Abuso/maltrato infantil	03
NNA Desamparados	01
Material POP: Derechos-Deberes, Abuso Infantil, juntas locales, Normativa Escolar, etc.	04
Trabajo infantil	02
Acogida de NNA	03
Discapacidad	03
Ley No. 136-03	02
Suicidio de Adolescente	01
Servicio para usuarios del sistema de protección	04
Derechos NNA	01
Total	33

Fuente: registro administrativo del CENINFA

Nota: El número de solicitudes difiere en cuanto a la distribución por temas, debido a que un usuario puede solicitar más de un tema.

II- Seguimiento y actualización de la base de datos de CENINFA

Cuadro No.06: Estadísticas del material bibliográfico recibido para alimentar la base de datos, según tema, tipo de material y procedencia. Correspondiente al cuarto trimestre del 2019		
Mes	Tema relacionado	Procedencia
Noviembre	Derechos// NNA privados de libertad// Equidad de Género	Descargado web IIN/ web Unicef// Ministerio de la Mujer
Diciembre	Violencia de Género	Descargado web Une

Fuente: registro administrativo del CENINFA



Tema V



Estadísticas de las
Oficinas Regionales y
Municipales

Oficinas técnicas regionales:

De acuerdo con el artículo 436 de la Ley No. 136-03 las oficinas técnicas regionales son instancias de desconcentración para viabilizar la aplicación de las funciones de la Oficina Nacional y Municipal del Consejo Nacional para la Niñez y la Adolescencia (CONANI), se regirá por las disposiciones que regulan a la Oficina Nacional.

El establecimiento de estas oficinas se ha realizado obedeciendo los criterios definidos en el Decreto No. 710-04, el cual divide al país en diez (10) regiones de desarrollo como forma de impulsar el desarrollo y la democratización del país, mediante la descentralización y desconcentración de la función pública, de manera que sus programas, proyectos, actividades y acciones puedan alcanzar más efectivamente a todos los segmentos de la población en todo el territorio nacional.

Las oficinas municipales:

Son órganos municipales operativos encargadas de brindar apoyo técnico a las instancias locales del Consejo, o sea a los Directorios Municipales y a las juntas locales de protección y restitución de derechos, para hacer viables la aplicación de las Políticas, Reglamentos, Normas y Procedimientos aprobadas por el Directorio Nacional y los directorios municipales, bajo la supervisión técnica de la Oficina Nacional (Artículo 445 de la Ley 136-03). En la actualidad contamos con 27 oficinas municipales.

Consejo Nacional Para la Niñez y la Adolescencia (CONANI)
Estadísticas de las Acciones Desarrolladas a Favor de la Niñez y la Adolescencia
a través de la Oficina Técnica Regional Cibao Norte *
Durante el cuarto trimestre del año 2019

Casos	Grupo de edad																		Total		Total general
	< 1 año		1 a <2 años		2 a <3 años		3 a <4 años		4 a <5 años		5 a <6 años		6 a <7 años		7 a 12 años		13 a 18 años				
	M	F	M	F	M	F	M	F	M	F	M	F	M	F	M	F	M	F	M	F	
Victimas																					
Abuso psicológico	0	0	0	0	0	0	0	0	0	0	0	1	0	0	5	4	2	4	7	9	16
Abuso físico	0	0	0	0	0	0	1	0	0	0	1	3	0	1	6	3	0	0	8	7	15
Abuso sexual	0	0	0	1	0	0	0	0	0	0	1	4	0	0	2	1	1	0	4	6	10
Trata y Tráfico	0	0	0	0	0	0	0	0	0	0	0	0	0	0	1	0	0	0	1	0	1
Problemas de conducta:																					
Agresividad	0	0	0	0	0	0	0	0	4	0	1	1	1	0	16	7	9	15	31	23	54
Depresión	0	0	0	0	0	0	0	0	0	0	2	0	0	0	1	0	3	0	6	0	6
Deserción escolar	0	0	0	0	0	0	0	0	0	0	0	0	0	0	1	0	0	0	1	0	1
Expulsión escolar	0	0	0	0	0	0	0	0	0	0	0	0	0	0	0	0	1	0	1	0	1
Terapias:																					
Terapia de aprendizaje	0	0	0	0	0	0	0	0	0	0	0	0	0	0	2	1	0	0	2	1	3
Total	0	0	0	1	0	0	1	0	4	0	5	9	1	1	34	16	16	19	61	46	107

Oficina Regional Cibao Norte. Su sede es la ciudad de Santiago de los Caballeros. Tiene en su jurisdicción las provincias Santiago, Puerto Plata y Espaillat. Este cuadro contiene las informaciones de la Oficina Municipal de Puerto Plata.

Consejo Nacional Para la Niñez y la Adolescencia (CONANI)
 Estadísticas de las Acciones Desarrolladas a Favor de la Niñez y la Adolescencia
 a través de la Oficina Técnica Regional Cibao Sur *
 Durante el cuarto trimestre del año 2019

Casos	Grupo de edad																		Total	Total general	
	< 1 año		1 a <2 años		2 a <3 años		3 a <4 años		4 a <5 años		5 a <6 años		6 a <7 años		7 a 12 años		13 a 18 años				
	M	F	M	F	M	F	M	F	M	F	M	F	M	F	M	F	M	F			M
Victimas																					
Abuso psicológico	0	0	0	0	0	1	1	0	0	2	3	1	1	0	9	3	1	2	15	9	24
Abuso físico	1	0	1	0	3	0	1	0	1	0	1	2	1	0	1	1	0	0	10	3	13
Abuso sexual	0	0	0	0	0	0	1	0	0	0	0	0	0	0	1	0	1	0	3	0	3
Adolescentes embarazadas	0	0	0	0	0	0	0	0	0	0	0	0	0	0	0	0	0	1	0	1	1
Victimarios:																					
Intento de homicidio	0	0	0	0	0	0	0	0	0	0	0	0	0	0	0	0	1	0	1	0	1
Problemas de conducta:																					
Agresividad	0	0	0	0	0	0	0	0	1	0	2	0	3	0	7	3	4	6	17	9	26
Consumo y posesión de sustancias	0	0	0	0	0	0	0	0	0	0	0	0	0	0	0	0	1	0	1	0	1
Depresión	0	0	0	0	0	0	0	0	0	0	0	0	0	0	0	1	0	3	0	4	4
Deserción escolar	0	0	0	0	0	0	0	0	0	0	0	0	0	0	6	0	2	0	8	0	8
Expulsión escolar	0	0	0	0	0	0	0	0	0	0	0	0	0	0	1	0	1	0	2	0	2
Terapias:																					
Terapia de aprendizaje	0	0	0	0	0	0	0	0	0	0	0	0	0	0	0	1	0	0	0	1	1
Total	1	0	1	0	3	1	3	0	2	2	6	3	5	0	25	9	11	12	57	27	84

Oficina Regional Cibao Sur. Con sede en La Vega, su jurisdicción abarca las provincias La Vega, Sánchez Ramírez y Monseñor Nouel.

Consejo Nacional Para la Niñez y la Adolescencia (CONANI)
Estadísticas de las Acciones Desarrolladas a Favor de la Niñez y la Adolescencia
a través de la Oficina Técnica Regional Cibao Nordeste*
Durante el cuarto trimestre del año 2019

Casos	Grupo de Edad																Total		Total general		
	< 1 Año		1 a <2 Años		2 a <3 Años		3 a <4 Años		4 a <5 Años		5 a <6 Años		6 a <7 Años		7 a 12 Años					13 a 18 Años	
	M	F	M	F	M	F	M	F	M	F	M	F	M	F	M	F	M	F		M	F
Victimas																					
Abuso psicológico	1	2	1	3	2	5	2	2	1	1	5	2	2	2	22	10	1	3	37	30	67
Abuso físico	0	1	0	1	2	3	0	0	4	0	1	3	4	2	6	7	1	6	18	23	41
Abuso sexual	0	0	0	0	0	0	0	0	0	0	0	1	0	1	1	5	0	2	1	9	10
Incesto	0	0	0	0	0	0	0	0	0	0	0	0	0	0	1	0	0	0	1	0	1
Acoso	0	0	0	0	0	0	0	0	0	0	0	0	0	0	1	0	0	0	1	0	1
Adolescentes embarazadas	0	0	0	0	0	0	0	0	0	0	0	0	0	0	0	0	0	1	0	1	1
Victimarios:																					
Abuso sexual	0	0	0	0	0	0	0	0	0	0	0	0	0	0	0	0	0	1	0	1	1
Problemas de conducta:																					
Robo y Ludopatía	0	0	0	0	0	0	0	0	0	0	0	0	0	0	1	0	3	0	4	0	4
Agresividad	0	0	0	0	0	0	0	0	2	0	1	1	0	0	26	18	18	16	47	35	82
Consumo y posesión de sustancias	0	0	0	0	0	0	0	0	0	0	0	1	0	0	0	0	0	0	0	1	1
Depresión	0	0	0	0	0	0	0	0	0	0	0	0	1	0	4	1	2	4	7	5	12
Deserción escolar	0	0	0	0	0	0	0	0	0	0	0	0	0	0	2	0	0	0	2	0	2
Expulsión escolar	0	0	0	0	0	0	0	0	0	0	0	0	0	0	2	1	3	0	5	1	6
Solicitud de reintegración escolar	0	0	0	0	0	0	0	0	0	0	0	0	0	0	0	0	1	0	1	0	1
Total	0	3	1	4	4	8	2	2	7	1	7	8	7	5	66	42	29	33	124	106	230

Oficina Regional Cibao Nordeste. Su sede es la ciudad de San Francisco de Macorís. Tiene en su jurisdicción las provincias Duarte, Salcedo, María Trinidad Sánchez y Samaná. Este cuadro contiene las acciones realizadas en las Oficinas Municipales de San Fco. de Macorís, María T. Sánchez, Salcedo y las Terrenas

Consejo Nacional Para la Niñez y la Adolescencia (CONANI)
 Estadísticas de las Acciones Desarrolladas a Favor de la Niñez y la Adolescencia
 a través de la Oficina Técnica Regional Cibao Noroeste (Valverde Mao) *
 Durante el cuarto trimestre del año 2019

Casos	Grupo de edad																Total		Total general		
	< 1 año		1 a <2 años		2 a <3 años		3 a <4 años		4 a <5 años		5 a <6 años		6 a <7 años		7 a 12 años					13 a 18 años	
	M	F	M	F	M	F	M	F	M	F	M	F	M	F	M	F	M	F		M	F
Victimas																					
Abuso psicológico	0	3	1	3	2	3	1	2	1	5	4	2	6	4	6	2	3	3	24	27	51
Abuso físico	0	0	2	2	2	2	1	0	1	1	0	1	2	0	2	1	0	0	10	7	17
Abuso sexual	0	0	0	0	0	0	0	0	0	2	0	2	0	0	0	0	0	1	0	5	5
Incesto	0	0	0	0	0	0	0	0	0	1	0	1	0	0	0	0	0	0	0	2	2
Adolescentes embarazadas	0	0	0	0	0	0	0	0	0	0	0	0	0	0	0	2	0	16	0	18	18
Victimarios:																					
Abuso físico	0	0	0	0	0	0	0	0	0	0	0	0	0	0	0	0	0	1	0	1	1
Problemas de conducta:																					
Agresividad	0	0	0	0	0	0	2	0	4	1	4	0	3	4	8	5	4	1	25	11	36
Depresión	0	0	0	0	0	0	0	0	0	0	0	0	0	0	0	0	0	2	0	2	2
Deserción escolar	0	0	0	0	0	0	0	0	0	0	0	0	0	0	1	0	4	0	5	0	5
Solicitud de reintegración escolar	0	0	0	0	0	0	0	0	0	0	0	0	0	0	1	0	0	0	1	0	1
Total	0	3	3	5	4	5	4	2	6	10	8	6	11	8	18	10	11	24	65	73	138

* Oficina Regional Cibao Noroeste. Su sede es el municipio de Valverde Mao. Tiene en su jurisdicción las provincias Valverde, Montecristi, Dajabón y Santiago Rodríguez.

Consejo Nacional Para la Niñez y la Adolescencia (CONANI)
Estadísticas de las Acciones Desarrolladas a Favor de la Niñez y la Adolescencia
a través de la Oficina Técnica Regional Valdesia *
Durante el cuarto trimestre del año 2019

Casos	Grupo de edad																Total		Total general		
	< 1 año		1 a <2 años		2 a <3 años		3 a <4 años		4 a <5 años		5 a <6 años		6 a <7 años		7 a 12 años					13 a 18 años	
	M	F	M	F	M	F	M	F	M	F	M	F	M	F	M	F	M	F		M	F
Victimas																					
Abuso psicológico	0	0	0	0	1	1	2	0	0	0	2	0	1	0	1	3	0	1	7	5	12
Abuso físico	1	0	0	0	0	1	0	1	1	1	1	0	2	1	3	5	3	3	11	12	23
Abuso sexual	0	0	0	0	0	0	0	0	0	0	0	0	0	1	1	2	0	9	1	12	13
Incesto	0	0	0	0	0	0	0	0	0	0	0	1	0	0	0	1	0	0	0	2	2
Acoso	0	0	0	0	0	0	0	0	0	0	0	0	0	0	1	2	1	2	2	4	6
Explotación sexual comercial	0	0	0	0	0	0	0	0	0	0	0	0	0	1	0	0	0	0	0	1	1
Problemas de conducta:																					
Robo y Ludopatía	0	0	0	0	0	0	0	0	0	0	0	0	0	0	1	0	1	0	2	0	2
Agresividad	0	0	0	0	0	0	1	0	1	2	3	2	14	13	51	28	31	38	101	83	184
Consumo y posesión de sustancias	0	0	0	0	0	0	0	0	0	0	0	0	0	0	0	0	0	1	0	1	1
Depresión	0	0	0	0	0	0	0	0	0	0	0	0	1	0	1	1	0	4	2	5	7
Deserción escolar	0	0	0	0	0	0	0	0	0	0	0	0	0	0	1	0	2	0	3	0	3
Expulsión escolar	0	0	0	0	0	0	0	0	0	0	0	0	0	0	0	0	0	1	0	1	1
Terapias:																					
Terapia de aprendizaje	0	0	0	0	0	0	0	0	0	2	1	0	4	0	9	6	3	0	17	8	25
Total	1	0	0	0	1	2	3	1	2	5	7	3	22	16	69	48	41	59	146	134	280

Oficina Regional Valdesia. Su sede es la ciudad de san Cristóbal. En su jurisdicción se encuentran las provincias San Cristóbal, Azua, Peravia y San José de Ocoa. Este cuadro contiene informaciones de la Oficina Municipal de Azua y de Peravia.

Consejo Nacional Para la Niñez y la Adolescencia (CONANI)
Estadísticas de las Acciones Desarrolladas a Favor de la Niñez y la Adolescencia
a través de la Oficina Técnica Regional El Valle*
Durante el cuarto trimestre del año 2019

Casos	Grupo de edad																		Total	Total general	
	< 1 año		1 a <2 años		2 a <3 años		3 a <4 años		4 a <5 años		5 a <6 años		6 a <7 años		7 a 12 años		13 a 18 años				
	M	F	M	F	M	F	M	F	M	F	M	F	M	F	M	F	M	F	M		F
Victimas																					
Abuso psicológico	0	1	0	1	0	0	0	0	0	0	1	0	4	1	10	9	9	11	24	23	47
Abuso físico	0	0	0	0	1	1	0	0	0	1	0	0	0	0	0	0	1	2	2	4	6
Abuso sexual	0	0	0	0	0	0	0	0	0	0	0	0	0	0	0	0	0	1	0	1	1
Adolescentes embarazadas	0	0	0	0	0	0	0	0	0	0	0	0	0	0	0	0	0	5	0	5	5
Victimarios:																					
Intento de homicidio	0	0	0	0	0	0	0	0	0	0	0	0	0	0	0	0	0	2	0	2	2
Problemas de conducta:																					
Robo y Ludopatía	0	0	0	0	0	0	0	0	0	0	0	0	0	0	0	0	0	2	0	2	2
Agresividad	0	0	0	0	0	0	0	0	0	0	0	0	0	0	2	0	1	2	3	2	5
Consumo y posesión de sustancias	0	0	0	0	0	0	0	0	0	0	0	0	0	0	0	0	2	2	2	2	4
Depresión	0	0	0	0	0	0	0	0	0	0	0	0	0	0	0	0	1	3	1	3	4
Deserción escolar	0	0	0	0	0	0	0	0	0	0	0	0	0	0	0	0	1	0	1	0	1
Solicitud de reintegración escolar	0	0	0	1	0	0	0	0	0	0	0	0	0	0	0	0	0	0	0	1	1
Terapias:																					
Terapia de aprendizaje	0	0	0	0	0	0	0	0	0	0	0	0	0	0	1	0	0	2	1	2	3
Total	0	1	0	2	1	1	0	0	0	1	1	0	4	1	13	9	15	32	34	47	81

* Oficina Regional EL Valle. Este cuadro contiene informaciones de la Oficina Municipales de Elías Piña

Consejo Nacional Para la Niñez y la Adolescencia (CONANI)
Estadísticas de las Acciones Desarrolladas a Favor de la Niñez y la Adolescencia
a través de la Oficina Técnica Regional Enriquillo *
Durante el cuarto trimestre del año 2019

Casos	Grupo de edad																Total		Total general		
	< 1 año		1 a <2 años		2 a <3 años		3 a <4 años		4 a <5 años		5 a <6 años		6 a <7 años		7 a 12 años					13 a 18 años	
	M	F	M	F	M	F	M	F	M	F	M	F	M	F	M	F	M	F		M	F
Victimas																					
Abuso psicológico	1	4	0	1	1	1	0	3	1	1	1	2	1	1	3	4	4	9	12	26	38
Abuso físico	1	0	0	0	1	1	1	0	0	1	3	1	0	0	2	2	7	2	15	7	22
Abuso sexual	0	0	0	1	0	0	0	0	0	0	0	1	1	1	0	1	1	7	2	11	13
Acoso	0	1	0	0	0	0	0	0	0	0	0	0	0	0	0	1	0	0	0	2	2
Trata y Tráfico	0	0	0	0	1	0	0	0	0	1	0	0	0	0	2	1	2	0	5	2	7
Victimarios:																					
Abuso físico	0	0	0	0	0	0	0	0	1	0	0	1	0	0	0	0	3	0	4	1	5
Problemas de conducta:																					
Robo y Ludopatía	0	0	0	0	0	0	0	0	0	0	0	0	0	0	2	0	0	0	2	0	2
Agresividad	0	0	1	0	0	0	0	0	0	0	1	0	2	0	5	1	1	2	10	3	13
Consumo y posesión de sustancias	0	0	0	0	0	0	0	0	0	0	0	0	0	0	1	0	2	1	3	1	4
Depresión	0	0	0	0	0	0	0	0	0	0	0	0	0	0	1	0	0	3	1	3	4
Deserción escolar	0	0	0	0	0	0	0	0	0	0	0	0	1	2	0	0	1	0	2	2	4
Solicitud de reintegración escolar	0	0	1	1	0	0	0	0	0	0	0	1	0	0	1	0	0	0	2	2	4
Terapias:																					
Terapia de aprendizaje	0	0	0	0	0	0	0	0	0	0	0	0	1	0	0	0	0	0	1	0	1
Total	2	5	2	3	3	2	1	3	2	3	5	6	6	4	17	10	21	24	59	60	119

* Oficina Regional Enriquillo. Su sede es la ciudad de Barahona. Tiene en su jurisdicción las provincias Barahona, Pedernales, Independencia y Baoruco. Este cuadro contiene informaciones de la Oficina Regional de Barahona y de la Oficina Municipal de Pedernales,

Consejo Nacional Para la Niñez y la Adolescencia (CONANI)
Estadísticas de las Acciones Desarrolladas a Favor de la Niñez y la Adolescencia
a través de la Oficina Técnica Regional Yuma *
Durante el cuarto trimestre del año 2019

Casos	Grupo de edad																		Total	Total general	
	< 1 año		1 a <2 años		2 a <3 años		3 a <4 años		4 a <5 años		5 a <6 años		6 a <7 años		7 a 12 años		13 a 18 años				
	M	F	M	F	M	F	M	F	M	F	M	F	M	F	M	F	M	F			M
Victimas																					
Abuso psicológico	0	0	1	1	1	0	0	0	1	1	3	1	1	1	9	7	4	15	20	26	46
Abuso físico	0	0	0	0	0	0	0	0	0	2	1	1	0	1	13	12	3	12	17	28	45
Abuso sexual	0	0	0	0	0	0	0	0	0	0	0	0	0	0	2	5	1	7	3	12	15
Incesto	0	0	0	0	0	0	0	0	0	0	0	0	0	0	2	0	0	0	2	0	2
Acoso	0	0	0	0	0	0	0	0	0	0	0	0	0	0	1	0	0	0	1	0	1
Explotación sexual comercial	0	0	0	0	0	0	0	0	0	0	0	0	0	0	0	0	0	1	0	1	1
Problemas de conducta:																					
Agresividad	0	0	0	0	0	0	0	0	0	0	3	0	3	5	25	15	14	15	45	35	80
Consumo y posesión de sustancias	0	0	0	0	0	0	0	0	0	0	0	0	0	0	0	0	0	1	0	1	1
Depresión	0	0	0	0	0	0	0	0	0	0	0	0	0	0	0	1	0	1	0	2	2
Deserción escolar	0	0	0	0	0	0	0	0	0	0	0	0	0	0	0	1	0	0	0	1	1
Expulsión escolar	0	0	0	0	0	0	0	0	0	0	0	0	0	0	0	0	0	1	0	1	1
Solicitud de reintegración escolar	0	0	0	0	0	0	0	0	0	0	0	0	0	1	2	3	6	8	8	12	20
Terapias:																					
Terapia de aprendizaje	0	0	0	0	0	0	0	0	0	0	0	0	0	0	1	0	0	2	1	2	3
Total	0	0	1	1	1	0	0	0	1	3	7	2	4	8	55	44	28	63	97	121	218

* Oficina Regional Yuma. Su sede es la ciudad de La Romana. Tiene en su jurisdicción las provincias La Romana, La Altagracia y El Seibo. Este cuadro contiene informaciones de la Oficina Regional de la Romana y la Oficina Municipal de Higüey

Consejo Nacional Para la Niñez y la Adolescencia (CONANI)
 Estadísticas de las Acciones Desarrolladas a Favor de la Niñez y la Adolescencia
 a través de la Oficina Técnica Regional Higuamo. *
 Durante el cuarto trimestre del año 2019

Casos	Grupo de Edad																Total		Total general	
	< 1 Año		1 a <2 Años		2 a <3 Años		3 a <4 Años		4 a <5 Años		5 a <6 Años		6 a <7 Años		7 a 12 Años					13 a 18 Años
	M	F	M	F	M	F	M	F	M	F	M	F	M	F	M	F	M	F		M
Victimas																				
Abuso psicológico	0	0	0	0	0	0	0	0	0	0	1	0	0	4	1	2	1	6	3	9
Abuso físico	0	1	0	1	0	0	1	1	2	0	0	0	1	1	4	2	4	6	12	18
Abuso sexual	0	0	0	0	0	0	0	1	0	1	0	1	0	2	3	13	0	10	3	28
Incesto	0	0	0	0	0	0	0	0	0	0	0	0	0	0	0	0	1	0	1	1
Acoso	0	0	0	0	0	0	0	0	0	0	0	0	0	0	2	0	3	0	5	5
Adolescentes embarazadas	0	0	0	0	0	0	0	0	0	0	0	0	0	0	0	0	2	0	2	2
Victimarios:																				
Abuso sexual	0	0	0	0	0	0	0	0	0	0	0	0	0	0	0	1	0	1	0	1
Problemas de conducta:																				
Robo y Ludopatía	0	0	0	0	0	0	0	0	0	0	0	0	0	0	1	4	3	4	4	8
Agresividad	0	0	0	0	0	0	0	0	0	0	0	0	1	1	6	7	5	4	12	24
Consumo y posesión de sustancias	0	0	0	0	0	0	0	0	0	0	0	0	0	0	0	2	0	2	0	2
Depresión	1	2	1	0	2	0	1	0	1	1	5	2	2	0	2	2	1	0	16	7
Deserción escolar	0	0	0	0	0	0	0	0	2	0	0	0	0	0	0	0	0	2	0	2
Expulsión escolar	0	0	0	0	0	0	0	0	0	0	0	0	0	0	0	3	1	3	1	4
Solicitud de reintegración escolar	0	0	0	0	0	0	0	0	0	2	1	0	0	2	0	1	1	5	2	7
Total	1	3	1	1	2	0	2	2	5	2	7	5	3	4	18	30	21	30	60	77

* Oficina Regional Higuamo. Su sede es la ciudad de San Pedro de Macorís. Tiene en su jurisdicción las provincias San Pedro, Monte Plata y Hato Mayor.

Consejo Nacional Para la Niñez y la Adolescencia (CONANI)
 Estadísticas de las Acciones Desarrolladas a Favor de la Niñez y la Adolescencia
 a través de la Oficina Técnica Regional Metropolitana U Ozama *
 Durante el cuarto trimestre del año 2019

Casos	Grupo de edad																		Total	Total general	
	< 1 año		1 a <2 años		2 a <3 años		3 a <4 años		4 a <5 años		5 a <6 años		6 a <7 años		7 a 12 años		13 a 18 años				
	M	F	M	F	M	F	M	F	M	F	M	F	M	F	M	F	M	F	M		F
Victimas																					
Abuso psicológico	1	1	0	0	1	0	0	2	0	0	1	0	2	1	5	7	2	5	12	16	28
Abuso físico	0	0	0	1	1	0	0	1	1	0	0	0	0	1	0	1	1	1	3	5	8
Abuso sexual	0	0	0	0	0	0	0	0	0	0	0	0	0	0	0	2	0	1	0	3	3
Explotación sexual comercial	0	0	0	0	0	0	0	0	0	0	0	0	0	0	0	0	1	1	1	1	2
Problemas de conducta:																					
Robo y Ludopatía	0	0	0	0	0	0	0	0	0	0	0	0	0	0	0	0	1	0	1	0	1
Agresividad	0	0	0	0	0	0	1	0	0	0	9	3	10	2	27	13	10	15	57	33	90
Consumo y posesión de sustancias	0	0	0	0	0	0	0	0	0	0	0	0	0	0	0	0	1	0	1	0	1
Depresión	0	0	0	0	0	0	0	0	0	0	0	0	0	0	0	0	0	0	0	0	0
Deserción escolar	0	0	1	0	0	0	0	0	0	0	0	0	0	0	3	1	0	2	4	3	7
Expulsión escolar	0	0	0	0	0	0	0	0	0	0	0	0	1	0	6	2	0	2	7	4	11
Solicitud de reintegración escolar	0	0	0	0	0	0	0	0	0	0	0	0	0	0	2	0	0	0	2	0	2
Terapias:																					
Terapia de aprendizaje	1	0	0	0	1	0	1	0	1	0	5	3	4	2	15	4	1	0	29	9	38
Total	2	1	1	1	3	0	2	3	2	0	15	6	17	6	58	30	17	27	117	74	191

* Oficina Regional Metropolitana U Ozama. Su sede es el municipio de Santo Domingo Este. Tiene en su jurisdicción al Distrito Nacional y la provincia Santo Domingo. Este cuadro contiene informaciones de la Oficina Regional Ozama y de las Oficinas Municipales de los Alcarrizos y Boca chica.

Consejo Nacional Para la Niñez y la Adolescencia (CONANI)
Estadísticas de las Acciones Desarrolladas a Favor de la Niñez y la Adolescencia
a través de las Oficinas Técnicas Regionales y Municipales.
Durante el cuarto trimestre del año 2019

Casos	Grupo de edad																Total		Total general		
	< 1 año		1 a <2 años		2 a <3 años		3 a <4 años		4 a <5 años		5 a <6 años		6 a <7 años		7 a 12 años					13 a 18 años	
	M	F	M	F	M	F	M	F	M	F	M	F	M	F	M	F	M	F		M	F
Victimas																					
Abuso psicológico	3	11	3	9	8	11	6	9	4	10	20	10	18	10	74	50	28	54	164	174	338
Abuso físico	3	2	3	5	10	8	5	3	10	6	8	11	9	7	34	36	18	30	100	108	208
Abuso sexual	0	0	0	2	0	0	1	1	0	3	1	9	1	5	10	29	4	38	17	87	104
Incesto	0	0	0	0	0	0	0	0	0	1	0	2	0	0	3	1	0	1	3	5	8
Acoso	0	1	0	0	0	0	0	0	0	0	0	0	0	0	3	5	1	5	4	11	15
Explotación sexual comercial	0	0	0	0	0	0	0	0	0	0	0	0	0	1	0	0	1	2	1	3	4
Trata y Tráfico	0	0	0	0	1	0	0	0	0	1	0	0	0	0	3	1	2	0	6	2	8
Adolescentes embarazadas	0	0	0	0	0	0	0	0	0	0	0	0	0	0	0	2	0	25	0	27	27
Victimarios:																					
Abuso físico	0	0	0	0	0	0	0	0	1	0	0	1	0	0	0	0	3	1	4	2	6
Abuso sexual	0	0	0	0	0	0	0	0	0	0	0	0	0	0	0	0	1	1	1	1	2
Intento de homicidio	0	0	0	0	0	0	0	0	0	0	0	0	0	0	0	0	1	2	1	2	3
Problemas de conducta:																					
Robo y Ludopatía	0	0	0	0	0	0	0	0	0	0	0	0	0	0	4	1	9	5	13	6	19
Agresividad	0	0	1	0	0	0	4	0	12	3	24	7	37	25	173	97	97	114	348	246	594
Consumo y posesión de sustancias	0	0	0	0	0	0	0	0	0	0	0	1	0	0	1	0	8	5	9	6	15
Depresión	1	2	1	0	2	0	1	0	1	1	7	2	4	0	9	6	7	20	33	31	64
Deserción escolar	0	0	1	0	0	0	0	0	2	0	0	0	1	2	14	2	10	2	28	6	34
Expulsión escolar	0	0	0	0	0	0	0	0	0	0	0	0	1	0	9	3	8	5	18	8	26
Solicitud de reintegración escolar	0	0	1	2	0	0	0	0	0	0	2	2	0	1	8	3	8	9	19	17	36
Terapias:																					
Terapia de aprendizaje	1	0	0	0	1	0	1	0	1	2	6	3	9	2	28	12	4	4	51	23	74
Total	8	16	10	18	22	19	18	13	31	27	68	48	80	53	373	248	210	323	820	765	1,585

Fuente: registros administrativos de las oficinas regionales y municipales/ Departamento de Gestión Territorial

JUNTAS LOCALES DE PROTECCION Y RESTITUCION DE DERECHOS*JLPRD
Actualizado Febrero 2019

Región	Juntas Locales de Protección y Restitución de Derechos.
Regional Metropolitana	1) Santo Domingo Este
	2) Santo Domingo Norte
	3) Santo Domingo Oeste
	4) Boca Chica
	5) Los Alcarrizos
	6) Guerra
	7) Pedro Brand
Regional Higuamo	8) San Pedro de Macorís
	9) Consuelo
	10) Quisqueya
	11) Monte Plata
	12) Sabana Grande de Boya
	13) Bayaguana
	14) Yamasá
	15) Peralvillo
	16) Hato Mayor
	17) Sabana de la Mar
	18) El Valle
Regional Yuma	19) La Romana
	20) Guaymate
	21) Villa Hermosa
	22) Higüey
	23) La Otra Banda
	24) El Seibo
	25) Miches
	26) Bávaro
	27) Verón
	28) La Ceiba Macao
Regional Valdesia	29) San Cristóbal
	30) Haina
	31) Villa Altagracia
	32) San José de Ocoa
	33) Rancho Arriba
	34) Nigua
	35) Padre Las Casas
	36) Pueblo Viejo
	37) Bani
Regional Mao	38) Mao
	39) Esperanza
	40) Laguna Salada
	41) Villa Vásquez
	42) Pepillo Salcedo
	43) Dajabón

	44) Restauración
	45) Loma de Cabrera
	46) El Pino
	47) Partido
	48) Santiago Rodríguez
	49) Villa Los Almácigos
	50) Monción
	51) Montecristi
Regional El Valle	52) Guayubín
	53) San Juan
	54) Vallejuelo
Regional Cibao Sur	55) El cercado
	56) Juan Herrera
	57) La Vega
	58) Jarabacoa
	59) Constanza
	60) Cotuí
	61) Villa La Mata
	62) Fantino
	63) Cevicos
	64) Bonao
Regional Enriquillo	65) Maimón
	66) Piedra Blanca
	67) Barahona
	68) Ciénaga
	69) Fundación
	70) Paraíso
	71) Las Salinas
	72) Tamayo
	73) Neiba
	74) Pedernales
Regional Cibao Norte, Santiago	75) La Descubierta
	76) Jimaní
	77) Duverge
	78) Santiago
	79) Cienfuegos
	80) Puerto Plata
	81) Sabana Iglesia
	82) Villa Bisonó (Navarrete)
	83) Villa González
	84) Moca
	85) Gaspar Hernández
	86) Luperón
87) Imbert	
88) Sosua	
89) Montellano	
90) Licey al Medio	
91) Tamboril	
92) Villa Isabela	

Regional San Francisco de Macorís	93) San Francisco de Macorís
	94) Guaranás
	95) Pimentel
	96) Castillo
	97) Hostos
	98) Villa Arriba
	99) Arenoso
	100) Rio San Juan
	101) Cabrera
	102) Samaná
	103) El Factor
	104) Terrenas
	105) Sánchez
	106) Villa Tapia
	107) Salcedo
108) Montellano	
109) Blanco Arriba	
Fuente: registros administrativos de las oficinas regionales y municipales/ departamento de Gestión Territorial	

En virtud del artículo 464 de la Ley No. 136-03, se tipifica la creación de las juntas locales de protección y restitución de derechos como instancias descentralizadas en el nivel municipal para la imposición de las medidas de protección y restitución de derechos contempladas a partir de los enunciados enmarcados en los artículos 462 y 463 del citado en dicha ley.

Estas instancias están llamadas a prevenir todo tipo de situación de riesgo o vulneración que pese sobre un niño, niña o adolescente víctima de maltrato infantil, marginación, explotación sexual y comercial, explotación laboral, delincuencia infantil y juvenil, y dar una atención integral acorde a la naturaleza del caso.



Tema VI

Estadísticas de la
Oficina de Libre
Acceso a la
Información Pública

VI.- Estadísticas de la Oficina de Libre Acceso a la Información Pública (OAI)

Cuadro No.01: Total de solicitudes de información que cumplieron con los días hábiles de entrega, de acuerdo a lo establecido en el reglamento de aplicación de la ley. Correspondiente al cuarto trimestre del 2019			
Trimestre	Recibidas	Entregadas	Vía
Octubre	09	09	Email/SAP
Noviembre	05	04	Email/SAP
Diciembre	01	01	SAP
Total	15	14	

Fuente: registro administrativo de la Oficina de Libre Acceso a la Información (OAI)

Cuadro No. 02: Estadísticas de la cantidad de visitas realizadas por los usuarios al portal de transparencia de la institución. Correspondiente al cuarto trimestre del 2019	
Trimestre	Cantidad de visitas
Octubre	5,091
Noviembre	5,110
Diciembre	3,656
Total	13,857

Fuente: registro administrativo de la Oficina de Libre Acceso a la Información (OAI)

El 100% de las solicitudes de información que se realizaron a CONANI en el cuarto trimestre del año, utilizando las diferentes vías de comunicación, fueron respondidas en el tiempo establecido por la Ley N0. 200-04, de Libre Acceso a la Información Pública.



Tema VII



Estadísticas de
Supervisión Técnica y
Administrativa de OG
y ONG

Tema VII:-Departamento de Supervisión Técnica y Administrativa de Organizaciones Gubernamentales y no Gubernamentales que desarrollan programas de atención integral a niños, niñas y adolescentes

Estadísticas del Departamento de Supervisión Técnica y Administrativa de las OGs y las ONGs. (ASFL) Correspondiente al cuarto trimestre del 2019.

Durante el período julio-septiembre CONANI, a través de su equipo de supervisión, que deben dar seguimiento a los programas que desarrollan las organizaciones no gubernamentales o ASFLs, realizó un total de 95 visitas de evaluación y seguimientos, según podemos observar en el cuadro siguiente.

Cuadro No.01: Total de visitas de evaluación y seguimientos realizados a las ONG (ASFLs). Correspondiente al cuarto trimestre del 2019	
Localidad	Total de supervisiones y seguimientos
Santo Domingo	48
Interior del país	47
Total	95

Fuente: registro administrativo del departamento de Supervisión Técnica y Administrativa de las OGs y ONGs



Tema VIII



Estadísticas de
Apoyo Técnico

1. Fortalecimiento técnico de las diferentes dependencias del CONANI.

Cuadro 01. Total, de actividades de formación especializadas ofrecidas a las áreas de la institución. Cuarto trimestre del 2019				
Área o Dpto. destinatario	Programa impartido	Cantidad de personas capacitadas		
		Por sexo		Total por actividad
		Mujer (M)	Hombre (H)	
Equipo Multidisciplinario	Taller “Cuidado del Cuidador” Grupo Coordinadores EM	14	01	15
Auxiliares Administrativas	Taller de autocuidado “Inteligencia Emocional en el lugar de trabajo”	22	02	24
Equipo Multidisciplinario	Taller “Cuidado del Cuidador” Grupo 1	09	01	10
CONANI	Taller informaciones básicas sobre sustancias psicoactivas en niños, niñas y adolescentes	17	04	21
Equipo Multidisciplinario	Taller “Cuidado del Cuidador” Grupo 3	11	04	15
Equipo Multidisciplinario	Taller “Cuidado del Cuidador” Grupo 4	10	02	12
Equipo Multidisciplinario	Taller “Cuidado del Cuidador” Grupo 5	09	01	10
Hogar de Paso Jarabacoa	Cuidado del Cuidador	09	0	09
Hogar de Paso Moisés	Cuidados del Recién Nacido	08	0	08
Total general		109	15	124

Fuente: registro administrativo del departamento de Apoyo Técnico

2. Fortalecimiento técnico al personal que labora en programas de ASFL y OG para promover la calidad de la atención brindada a los/as NNA.

Cuadro 02. Total de actividades de formación brindadas al personal operante de las ASFL y OG que desarrollan programas de atención a niños, niñas y adolescentes. Cuarto trimestre del 2019.								
Tipo programa (ASFL/OG)	Nombre programa o institución	Modalidad	Tema impartido	Cantidad de personas capacitadas				Total por actividad
				ASFL		OG		
				M	H	M	H	
OG	Estancia Infantil El café de Herrera	Ambulatoria	Reafirmando la práctica pedagógica	0	0	10	0	10
OG	Hogar de Paso Azua	Residencial	Las canciones escolares como recurso Pedagógico.	0	0	32	0	32
ASFL	Nuestros Pequeños Hermanos	Residencial	Prevención de Accidentes en NNA de Hogares de Pasos y ASFLs	31	03	0		34
ASFL	Aldeas Infantiles SOS	Residencial	Manejo de Crisis	16	01	0	0	17
OG	Hogar de Paso Jarabacoa	Residencial	Intervención Socio-Familiar a NNA acogidos en Atención Residencial	0	0	02	0	02
ASFL	Hogar Niñas de Dios	Residencial	Intervención Socio-Familiar a NNA acogidos en Atención Residencial	01	0	0	0	01
ASFL	Niño de la Luz	Residencial	Intervención Socio-Familiar a NNA acogidos en Atención Residencial	01	01	0	0	02
ASFL	Hogar Dominicanas del Santísimo Sacramento	Residencial	Intervención Socio-Familiar a NNA acogidos en Atención Residencial	02	0	0	0	02
ASFL	Casa Hogar Misión Bethel	Residencial	Intervención Socio-Familiar a	01	0	0	0	01

			NNA acogidos en Atención Residencial					
ASFL	Aldeas SOS Santiago	Residencial	Intervención Socio-Familiar a NNA acogidos en Atención Residencial	01	0	0	0	01
ASFL	Hogar Sor Petra	Residencial	Intervención Socio-Familiar a NNA acogidos en Atención Residencial	01	0	0	0	01
ASFL	El Arca Vida para niños	Residencial	Intervención Socio-Familiar a NNA acogidos en Atención Residencial	01	01	0	0	02
ASFL	Mustad Seed	Residencial	Intervención Socio-Familiar a NNA acogidos en Atención Residencial	01	0	0	0	01
ASFL	Hogar Emiliano Tardiff	Residencial	Intervención Socio-Familiar a NNA acogidos en Atención Residencial	01	0	0	0	01
ASFL	Aldeas Infantiles SOS Los Jardines	Residencial	Intervención Socio-Familiar a NNA acogidos en Atención Residencial	02	0	0	0	02
ASFL	Orfanato Casa Amor y de Restauración Hermosa	Residencial	Intervención Socio-Familiar a NNA acogidos en Atención Residencial	01	0	0	0	01
ASFL	Hogar de Niñas Nuestra Señora de La Altagracia	Residencial	Intervención Socio-Familiar a NNA acogidos en	01	0	0	0	01

			Atención Residencial					
ASFL	Hogar de Acogida Quédate con Nosotros	Residencial	Intervención Socio-Familiar a NNA acogidos en Atención Residencial	0	01	0	0	01
ASFL	Hogar Villa Bendición (Varones)	Residencial	Intervención Socio-Familiar a NNA acogidos en Atención Residencial	02	0	0	0	02
ASFL	Hogar Escuela Santo Domingo Savio	Residencial	Intervención Socio-Familiar a NNA acogidos en Atención Residencial	02	0	0	0	02
ASFL	Casa Albergue Hogar Mercedes de Jesús, Hermanas Marianitas	Residencial	Intervención Socio-Familiar a NNA acogidos en Atención Residencial	01	0	0	0	01
ASFL	Hogar de Niñas María Madre de Dios	Residencial	Intervención Socio-Familiar a NNA acogidos en Atención Residencial	01	0	0	0	01
ASFL	Hogar Renacer	Residencial	Intervención Socio-Familiar a NNA acogidos en Atención Residencial	01	0	0	0	01
ASFL	Hogar Infantil Corazón de Jesús	Residencial	Intervención Socio-Familiar a NNA acogidos en Atención Residencial	01	0	0	0	01
ASFL	Hogar de Niñas Madelaes	Residencial	Intervención Socio-Familiar a NNA acogidos en	01	0	0	0	01

			Atención Residencial					
ASFL	Fundación Soy de Cristo	Residencial	Intervención Socio-Familiar a NNA acogidos en Atención Residencial	01	0	0	0	01
ASFL	Hogar la Divina Providencia	Residencial	Intervención Socio-Familiar a NNA acogidos en Atención Residencial	02	0	0	0	02
ASFL	Hogar del Niño Padre Fantino	Residencial	Intervención Socio-Familiar a NNA acogidos en Atención Residencial	02	0	0	0	02
ASFL	Fundación Red de Misericordia	Residencial	Intervención Socio-Familiar a NNA acogidos en Atención Residencial	01	0	0	0	01
ASFL	House of Hope	Residencial	Intervención Socio-Familiar a NNA acogidos en Atención Residencial	0	01	0	0	01
ASFL	El Arca de Niños Dominicanos	Residencial	Intervención Socio-Familiar a NNA acogidos en Atención Residencial	01	01	0	0	02
ASFL	Hogar Gosen	Residencial	Intervención Socio-Familiar a NNA acogidos en Atención Residencial	01	01	0	0	02
ASFL	Hogar la Esperanza de un Niño	Residencial	Intervención Socio-Familiar a NNA acogidos en Atención Residencial	0	01	0	0	01

OG / ASFL	Hogar de Paso Azua, Clubes y Ligas deportivas, Unión Deportiva Azua	Residencial / ambulatorio	La Importancia del Deporte en la Formación General Integral de los NNA	05	05	12	01	23
OG	Hogar de Paso Azua	Residencial	Taller “Contención en Crisis a NNA, con Trastornos Psiquiátricos”	0	0	18	0	18
OG	Hogares de Paso CONANI Hogares de Paso CONANI Ministerio de Educación INEFI Ministerio de Deportes y Recreación.	Taller Abierto	La Importancia del Deporte en la Formación General Integral de los NNA	0	0	06	21	27
ASFL	Acción Callejera UASD Asociación de Arte y Cultura Santiago. Asociación de Tiro con Arco (ASOTASA)		La Importancia del Deporte en la Formación General Integral de los NNA	01	10	0	0	11
ASFL	Fundación un Mundo Mejor	Residencial	Intervención Socio-Familiar a NNA acogidos en Atención Residencial	02	0	0	0	02
ASFL	Ministerio Jornada hacia un mejor destino	Residencial	Intervención Socio-Familiar a NNA acogidos en Atención Residencial	01	0	0	0	01
ASFL	Fundación Josiah’s House	Residencial	Intervención Socio-Familiar a NNA acogidos en Atención Residencial	01	0	0	0	01
ASFL	Fundación Nueva Generación	Residencial	Intervención Socio-Familiar a NNA acogidos en Atención Residencial	02	0	0	0	02
ASFL	Hogar Caridad Misionera	Residencial	Intervención Socio-Familiar a	01	01	0	0	02

			NNA acogidos en Atención Residencial					
ASFL	Nuestros Pequeños Hermanos	Residencial	Intervención Socio-Familiar a NNA acogidos en Atención Residencia	01	0	0	0	01
ASFL	ONICRIS (masculino)	Residencial	Intervención Socio-Familiar a NNA acogidos en Atención Residencial	01	01	0	0	02
ASFL	ONICRIS (femenino)	Residencial	Intervención Socio-Familiar a NNA acogidos en Atención Residencial	02	0	0	0	02
OG	Hogar de Paso La Romana	Residencial	“Manejo de Conflictos”	0	0	09	11	20
OG	Hogar de Paso Moisés	Residencial	Cuidados del Recién Nacido	0	0	08	0	08
Total general				95	28	97	33	253
Fuente: registro administrativo del departamento de Apoyo Técnico								

Cuadro 03. Total del registro de documentos elaborados y revisados producto de la asistencia técnica para el fortalecimiento de la atención. Cuarto trimestre del 2019.				
Institución o Departamento destinataria	Status documento	Tipo Documento	Nombre del documento	Área responsable
Rectoría	En proceso	Manual	Talleres para padres Adoptivos	Psicología
Apoyo Técnico	Elaborado	Ficha y/o matriz	Matriz de registro de asistencia de los NNA DE LOS hp integrados en centros educativos	Sección de Educación
Apoyo Técnico	Elaborado	Guía	Calendario Pedagógico	Sección de Educación
Apoyo Técnico	Elaborado	Guía	Registro de asistencia de los NNA integrados en los centros educativos	Sección de Educación
Total general				04
Fuente: registro administrativo del departamento de Apoyo Técnico				

Cuadro 04. Total de apoyo técnico requerido por los departamentos. Cuarto trimestre del 2019.

Departamento solicitante	Cantidad por tipo de apoyo requerido			Área responsable
	Evaluación personal	Atención usuaria	Otras	
RRHH	15			Educación
Dpto. Supervisión ASFL	-	01	Un (1) Apoyo en Inscripción de niños	Educación
Depto. RRHH	-	-	Operativo de Mamografías en OP	Salud Integral
Depto. RRHH	06	-		Salud Integral
Trabajo Social	-	-	Confirmación JLPRD y revisión de informes	Psicología
Gestión Territorial	-	-	Evaluación psicológica	Equipo Multidisciplinario
Gestión Territorial	-	-	Apoyo Crianza Positiva	Equipo Multidisciplinario
Jurídica	-		Evaluación Socio familiar	Equipo Multidisciplinario
Supervisión Técnica	-	01	-	División de Trabajo Social
Programas y servicios integrales a NNA	-	-	Visita seguimiento caso PAF	División de Trabajo Social
Comunicaciones	-	-	Llamadas postulantes Premio	División de Trabajo Social
Programas y Servicios Integrales a NNA	-	-	2 evaluación y seguimiento casos PAF	División de Trabajo Social
Psicología	--		Jurado Evaluador Certificación Profesionales	División de Trabajo Social
Gestión Territorial	01	-	Evaluación Socio familiar	Equipo M
Gestión Territorial	02	-	Apoyo Crianza Positiva	Equipo M
Gestión Territorial	16	-	Evaluación psicológica	Equipo M

Supervisión Técnica	-	01	-	Educación
Jurídica	-	-	2 pruebas de ADN	Salud Integral
RRHH	18	--		Educación
Apoyo Técnico	--		Entrega donaciones líderes juveniles	AT
RRHH	4	-	-	Salud Integral
TOTAL POR TIPO	62	03	15	
Total general	80			

Fuente: registro administrativo del departamento de Apoyo Técnico

Cuadro 05. Total de acompañamientos y seguimientos a los programas y planes de trabajo de los Hogares de Paso. Cuarto trimestre del 2019.			
Área responsable	Seguimientos	Acompañamientos	Total por área
Educación	09	05	14
Deportes	0	12	12
Salud	07	0	07
Nutrición	0	02	02
Total general	16	19	35

Fuente: registro administrativo del departamento de Apoyo Técnico

3. Promocionados los lineamientos de Política para los Niños, Niñas y Adolescentes en Situación de Calle: Protección Integral de Niños, Niñas y Adolescentes vulnerables: 10,000 NNA en situación de calle y víctimas de las peores formas de trabajo infantil.

Cuadro 06. Total de los casos de NNA en SC y PFTI vinculados/as a programas de atención residencial y/o ambulatorio, reportados por las ASFL y OG a través del Sistema de Notificación. Cuarto trimestre del 2019.					
Período correspondiente	Cantidad de niños, niñas y adolescentes vinculados por tipo de atención				Total general
	Residencial		Ambulatoria		
	Mujer	Hombre	Mujer	Hombre	
Octubre	01	09	11	0	21
Noviembre	0	08	02	18	28
Diciembre	04	04	0	02	10
Total	05	21	13	20	59

Fuente: registro administrativo del departamento de Apoyo Técnico

5. Certificación a profesionales del Sistema Nacional de Protección

Cuadro 07: Total de personas del Sistema Nacional de Protección Certificadas. Durante el cuarto trimestre del 2019.						
Cantidad de talleres	Cantidad de participantes			Cantidad de personas Certificadas		
	Por sexo		Total	Por sexo		Total
	F	M		F	M	
Módulo 4 Región Este	11	02	13	09	0	09
Módulo 3 Red Misericordia	10	03	13	0	0	0
Módulo 4 Red Misericordia	8	03	11	05	0	05
Módulo 1 Región Este	14	04	18	0	0	0
Módulo 2 Región Este	14	02	16	0	0	0
Reposición Modulo 4	04	01	05	0	0	0
Módulo 2 Región Este	15	2	17	0	0	0
Total	76	17	93	14	0	14

Fuente: registro administrativo del departamento de Apoyo Técnico

6. Actividades e intervenciones dirigidas a NNA de ASFL y OG.

Cuadro 08: Total, Evaluaciones y seguimientos NNA. Cuarto trimestre del 2019.	
Tipo	Cantidad
Pediátricas	1,002
Psiquiátricas	100
Nutrición	89
Ginecología Forense	97
Entrevistas psicológicas	31
Socio-Familiares	01
Total general	1,320

Fuente: registro administrativo del departamento de Apoyo Técnico

Cuadro No. 09 Total de actividades de formación dirigidas a niños, niñas y adolescentes. Cuarto trimestre del 2019.							
Tipo programa (ASFL/OG)	Nombre programa o institución	Tema impartido	Cantidad NNA participantes				Total por actividad
			ASFL		OG		
			F	M	F	M	
OG	Centro Educativo Mercedes Arias, Santiago	Prevención de Embarazo en Adolescentes	0	0	59	0	59
OG	Hogar de Paso Jarabacoa	Prevención de Embarazo en Adolescentes	0	0	32	0	32
OG	Hogar de Paso La Romana	Celebración Día Mundial de la Alimentación	0	0	0	25	25
OG	Centro Educativo Liceo de Jinova San Juan de la Maguana	Prevención de Embarazo en Adolescentes	0	0	26	42	68
OG	Centro Educativo Liceo Nacional Pedro Henríquez Ureña, San Juan de la Maguana	Prevención de Embarazo en Adolescentes	0	0	15	5	20
OG	Centro Educativo Escuela Enriquillo San Juan de la Maguana	Prevención de Embarazo en Adolescentes	0	0	25	23	48
Total general			0	0	157	95	252

Fuente: registro administrativo del departamento de Apoyo Técnico

Cuadro No. 10. Total de actividades deportivas y recreativas realizadas con niños, niñas y adolescentes.							
Tipo programa (ASFL/OG)	Nombre programa o institución	Tipo de actividad desarrollada	Cantidad NNA participantes				Total por actividad
			ASFL		OG		
			F	M	F	M	
OG	Hogares de Paso	Actividades Deportivas/Recreativas en los Hogares, Plazas, Parques Públicos y Complejos Deportivos o Centros Olímpicos.	0	0	320	395	715
Total general			0	0	320	395	715

Fuente: registro administrativo del departamento de Apoyo Técnico

Cuadro No. 11. Total de NNA impactados a través de las actividades de formación dirigidas a personal de OG y ASFL. Cuarto trimestre del 2019.

Tipo programa	Nombre programa	Cantidad de NNA que reciben el servicio		
		F	M	Total
OG	Hogar de Paso Azua	21	9	30
OG	Estancia Infantil El café de Herrera	35	25	60
ASFL/Residencial	Nuestros Pequeños Hermanos	66	91	157
Residencial	Aldeas Infantiles S.O.S Los Mina	52	37	89
Residencial	Red de Misericordia	50	62	112
Ambulatoria	Fundación Santa Lola	173	127	300
Ambulatoria	Fundación Compartiendo con Gozo	8	3	11
Ambulatoria	Fundación Georgina Febles	97	123	220
Ambulatoria	Centro Alternativo Experimental del Sordo	150	150	300
Ambulatoria	Fundación Cristiana Amor y Paz	22	38	60
Ambulatoria	Fundación Espacio C y F	35	26	61
OG	Hogar de Paso Jarabacoa	92	0	92
ASFL	Hogar Niñas de Dios	19	0	19
ASFL	Niño de la Luz	0	11	11
ASFL	Hogar Dominicás Santísimo Sacramento	12	0	12
ASFL	Casa Hogar Misión Bethel	2	2	4
ASFL	Aldeas SOS Santiago	25	53	78
ASFL	Hogar Sor Petra	15	0	15
ASFL	El Arca Vida para niños	14	17	31
ASFL	Mustad Seed	24	24	48
ASFL	Hogar Emiliano Tardiff	20	4	24
ASFL	Aldeas Infantiles SOS Los Jardines	45	36	81
ASFL	Orfanato Casa Amor y de Restauración Hermosa	13	5	18
ASFL	Hogar de Niñas Nuestra Señora de La Altagracia	28	0	28
ASFL	Hogar de Acogida Quédate con Nosotros	14	48	62
ASFL	Hogar Villa Bendición (Varones)	0	6	6
ASFL	Hogar Escuela Santo Domingo Savio	0	72	72
ASFL	Casa Albergue Hogar Mercedes de Jesús, Hermanas Marianitas	12	2	14
ASFL	Hogar de Niñas María Madre de Dios	30	0	30
ASFL	Hogar Renacer	22	0	22
ASFL	Hogar Infantil Corazón de Jesús	47	0	47
ASFL	Hogar de Niñas Madelaes	26	0	26
ASFL	Fundación Soy de Cristo	6	0	6
ASFL	Hogar la Divina Providencia	10	0	10
ASFL	Hogar del Niño Padre Fantino	0	11	11
ASFL	El Arca de Niños Dominicanos	19	24	43
ASFL	Hogar Gosen	1	10	11
ASFL	Hogar la Esperanza de un Niño	5	6	11
ASFL	Fundación un Mundo Mejor	20	0	20
ASFL	Ministerio Jornada hacia un mejor destino	10	0	10
ASFL	Fundación Josiah's House	6	13	19

ASFL	Fundación Nueva Generación	0	10	10
ASFL	Hogar Caridad Misionera	28	0	28
ASFL	Nuestros Pequeños Hermanos	82	78	160
ASFL	Niños de Cristo	0	27	27
ASFL	Niñas de Cristo	53	0	53
OG	Liceo Pedro Mir	335	200	535
OG	Liceo Luis A. Bermúdez	425	482	907
OG	Liceo José Joaquín Pérez	215	303	518
OG	Hogar de Paso Moisés	23	40	63
Total general		2407	2175	4582

Fuente: registro administrativo del departamento de Apoyo Técnico

Cuadro No. 12: Total de niños, niñas y adolescentes alfabetizados en los hogares de paso. Durante el cuarto trimestre del 2019.

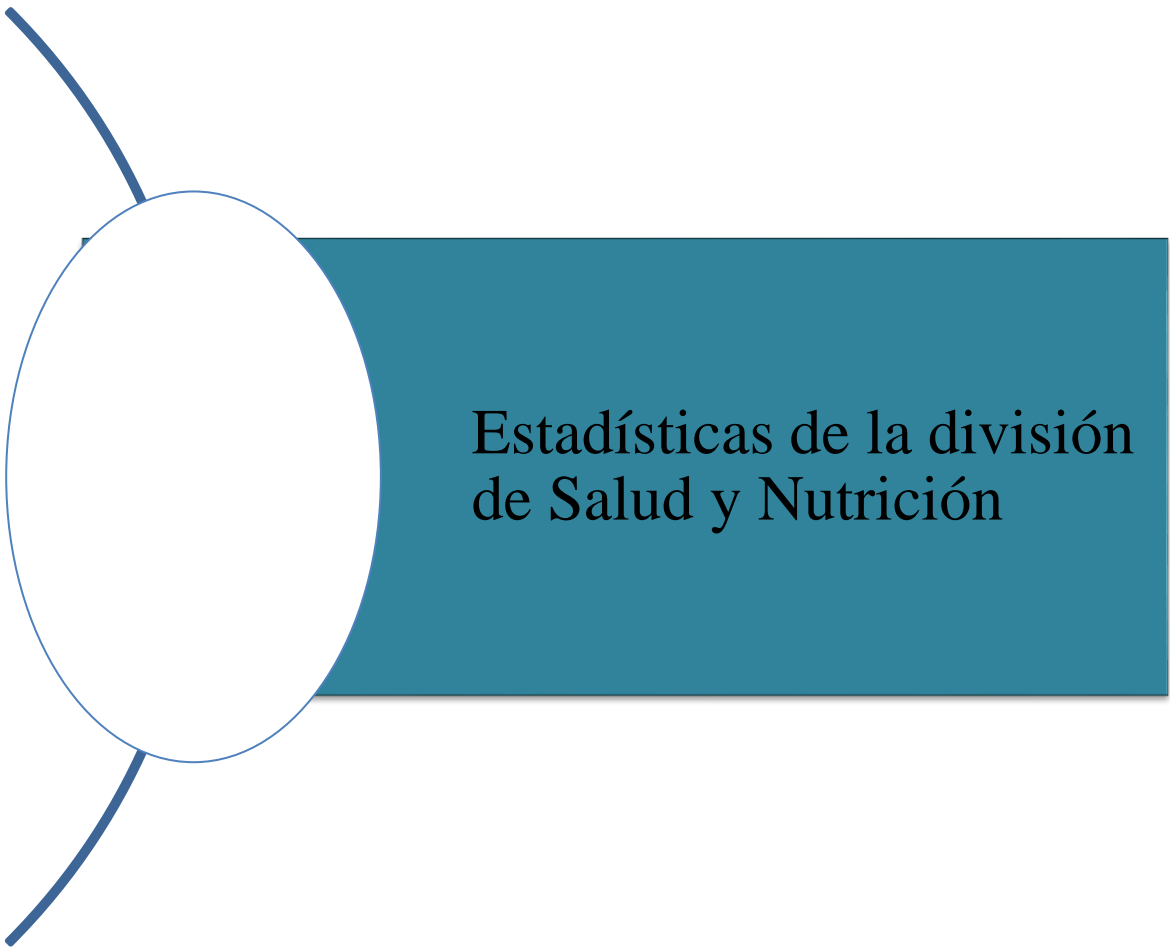
Hogar de Paso	Sexo		Total por hogar
	Mujer	Hombre	
Hogar de Paso Azua	0	6	6
	0	6	6
Total	0	12	12

Fuente: registro administrativo del departamento de Apoyo Técnico

Cuadro 13: Total de NNA con discapacidad que participan en eventos deportivos (Acuerdo MIDEREC).

Hogar de Paso	Cantidad NNA con discapacidad participantes
Hogar de Paso Ángeles Santiago	50
Total general	50

Fuente: registro administrativo del departamento de Apoyo Técnico



Estadísticas de la división
de Salud y Nutrición

Estadísticas de Salud Integral de los niños, niñas y adolescentes albergados en los hogares de paso. En la misma presentamos los datos descriptivos y cuantitativos conteniendo los detalles de las actividades más relevantes realizadas por el área de Salud y Nutrición en los diferentes hogares de paso y de la Oficina Nacional de la institución.

Cuadro No. 01: Total de evaluaciones realizadas a los niños, niñas y adolescentes de los hogares de paso. Correspondiente al cuarto trimestre del 2019					
Médicas	Niños, niñas y adolescentes sanos		Niños, niñas y adolescentes enfermos		Total
	Hombre	Mujer	Hombre	Mujer	
Evaluación inicial	37	15	-	-	52
Evaluaciones de subsiguientes	187	146	-	-	333
Evaluaciones por enfermedad	-	-	553	305	858
Evaluación nutricional	369	218	-	-	587
Evaluación psiquiátrica	-	-	63	27	90
Evaluaciones pediátricas	195	123	-	-	318
Evaluación ginecológica/Forense	01	45	-	-	46
Evaluación a niños, niñas candidato adopción	1	-	-	-	1
Total	790	547	616	332	2,285

Fuente: registros administrativos de la división de Salud Integral.616

Cuadro No. 02: Atenciones brindadas a niños, niñas, adolescentes de los hogares de paso. Correspondiente al cuarto trimestre del 2019			
Atenciones médicas	Niños, niñas y adolescentes		Total
	Hombre	Mujer	
Curas	509	100	609
Inyecciones	31	36	67
Hidratación oral	121	201	322
Desparasitación	6,013	4,939	10,952
Administración de medicamentos	29	55	84
Administración de vitaminas A	1,633	1,610	3,243
Aplicación de vacunas	147	194	341
Atenciones médicas ASFL	2	-	-
Otras atenciones médicas (Nebulizaciones)	188	69	257
Total	8,671	7,204	15,875

Fuente: registros administrativos de la división de Salud Integral.

Cuadro No. 03: Atenciones brindadas a niños, niñas, adolescentes de los hogares de paso. Correspondiente al cuarto trimestre del 2019			
Indicaciones de laboratorios	Niños, niñas y adolescentes		Total
	Hombre	Mujer	
Hemograma	55	28	83
Examen de orina	44	24	68
Coprológico	32	25	57
Glicemia	32	22	54
Falcemia	20	19	39
Electroforesis de Hb	27	22	49
Tiroides (T3, T4,TSH)	15	12	27
GCH	-	28	28
HVC	52	20	72
Anti-HBc	40	19	59
Anti-HBs	42	19	61
Anti-HBe	42	21	63
Toxoplasmosis IgG-IgM	6	05	11
HIV	50	21	71
VDRL	48	18	66
Tipificación	43	15	58
HBsAg	15	06	21
HBeAg	10	6	16
Otros: Tuberculina	04	03	07
Total	572	333	910

Fuente: registros administrativos de la división de Salud Integral.

Niños, niñas y adolescentes diagnosticados con enfermedades

Cuadro N0. 04: Diagnósticos (aparato respiratorio) realizados a niños, niñas, adolescentes de los hogares de paso. Correspondiente al cuarto trimestre del 2019			
Vías respiratorias superiores	Niños, niñas y adolescentes		Total
	Hombre	Mujer	
Gripe	61	60	121
Amigdalitis	07	19	26
Otitis Media Supurativa	07	09	16
Faringitis	01	-	01
Rinitis	05	09	14
Total	81	97	178

Fuente: registros administrativos de la división de Salud Integral.

Cuadro N0. 05: Diagnósticos (aparato respiratorio) realizados a niños, niñas, adolescentes de los hogares de paso. Correspondiente al cuarto trimestre del 2019

Vías respiratorias inferiores	Niños, niñas y adolescentes		Total
	Hombre	Mujer	
Bronquiolitis	06	10	16
Neumonía	07	08	15
Asma Bronquial (bronco-espasmo)	25	14	39
Otros: Rinosinutis	04	04	08
Total	42	36	78

Fuente: registros administrativos de la división de Salud Integral.

Cuadro N0. 06: Diagnósticos (boca) realizados a niños, niñas, adolescentes de los hogares de paso. Correspondiente al cuarto trimestre del 2019

Boca	Niños, niñas y adolescentes		Total
	Hombre	Mujer	
Gingivitis	01	-	01
Moniliasis Oral	05	04	09
Afección de Encías	-	02	02
Piezas dentales/caries	19	17	36
Otros	01	01	02
Total	26	24	50

Fuente: registros administrativos de la división de Salud integral.

Cuadro N0. 07: Diagnósticos (gastroesofágico) realizados a niños, niñas, adolescentes de los hogares de paso. Correspondiente al cuarto trimestre del 2019

Reflujo gastroesofágico	Niños, niñas y adolescentes		Total
	Hombre	Mujer	
Síndrome diarreico agudo	21	09	30
Amebiasis intestinal	01	02	03
Hepatitis viral	02	-	02
Estreñimiento	06	09	15
Total	30	20	50

Fuente: registros administrativos de la división de Salud Integral.

Cuadro N0. 08: Diagnósticos (genitourinario) realizados a niños, niñas, adolescentes de los hogares de paso. Correspondiente al cuarto trimestre del 2019

Reflujo genitourinario	Niños, niñas y adolescentes		Total
	Hombre	Mujer	
Infecciones de vías urinarias	01	08	09
Fimosis	01	-	01
Total	02	08	10

Fuente: registros administrativos de la división de Salud Integral.

Cuadro N0. 09: Diagnósticos (piel y anexos) realizados a niños, niñas, adolescentes de los hogares de paso. Correspondiente al cuarto trimestre del 2019

Piel y anexos	Niños, niñas y adolescentes		Total
	Hombre	Mujer	
Infecciones de la piel (impétigo)	23	03	26
Forunculosis	30	29	59
Abscesos de tejidos blandos	03	03	06
Escabiasis superficial	59	48	107
Piojos	-	20	20
Micosis superficial	01	-	01
Tina Capitis	12	02	14
Tina Pedis	01	01	02
Dermatitis de Pañal	08	02	10
Dermatitis Seborreica	07	01	08
Dermatitis Atópica	08	02	10
Salpullido (Sudamia) Dermatitis	06	05	11
Otros/ Herpes	01	-	01
Total	159	116	275

Fuente: registros administrativos de la división de Salud Integral.

Cuadro N0. 10: Diagnósticos (ojos) realizados a niños, niñas, adolescentes de los hogares de paso. Correspondiente al cuarto trimestre del 2019

Ojos	Niños, niñas y adolescentes		Total
	Hombre	Mujer	
Conjuntivitis	06	03	09
Blefaritis	02	02	04
Trastorno de agudeza visual	03	01	04
Estrabismo	-	01	01
Nistagmo/Miopía	01	-	01
Total	12	07	19

Fuente: registros administrativos de la división de Salud Integral.

Cuadro N0. 11: Atenciones en accidentes intracentros realizados a niños, niñas, adolescentes de los hogares de paso. Correspondiente al cuarto trimestre del 2019

accidentes intracentros	Niños, niñas y adolescentes		Total
	Hombre	Mujer	
Traumas miembros superiores	02	-	02
Traumas miembros inferiores	01	-	01
Heridas	06	08	14
Rasguños	08	22	30
Quemaduras (extra centro)	01	-	01
Total	18	30	48

Fuente: registros administrativos de la división de Salud Integral.

Cuadro N0. 12: Referimientos realizados. Correspondiente al cuarto trimestre del 2019

Referimientos	Niños, niñas y adolescentes		Total
	Hombre	Mujer	
Consulta externa de pediatría	27	32	59
Hospitalización	07	15	22
Evaluación visual	07	13	20
Laboratorios	575	330	905
Total	616	390	1,006

Fuente: registros administrativos de la división de Salud Integral.

Cuadro N0. 13: Diagnósticos (enfermedades infectocontagiosa) realizados a niños, niñas, adolescentes de los hogares de paso. Correspondiente al cuarto trimestre del 2019

Enfermedades infectocontagiosa	Niños, niñas y adolescentes
Caries dentales	36
Cepillado dental	50,236
Asistido odontológico	29
Total	50,301

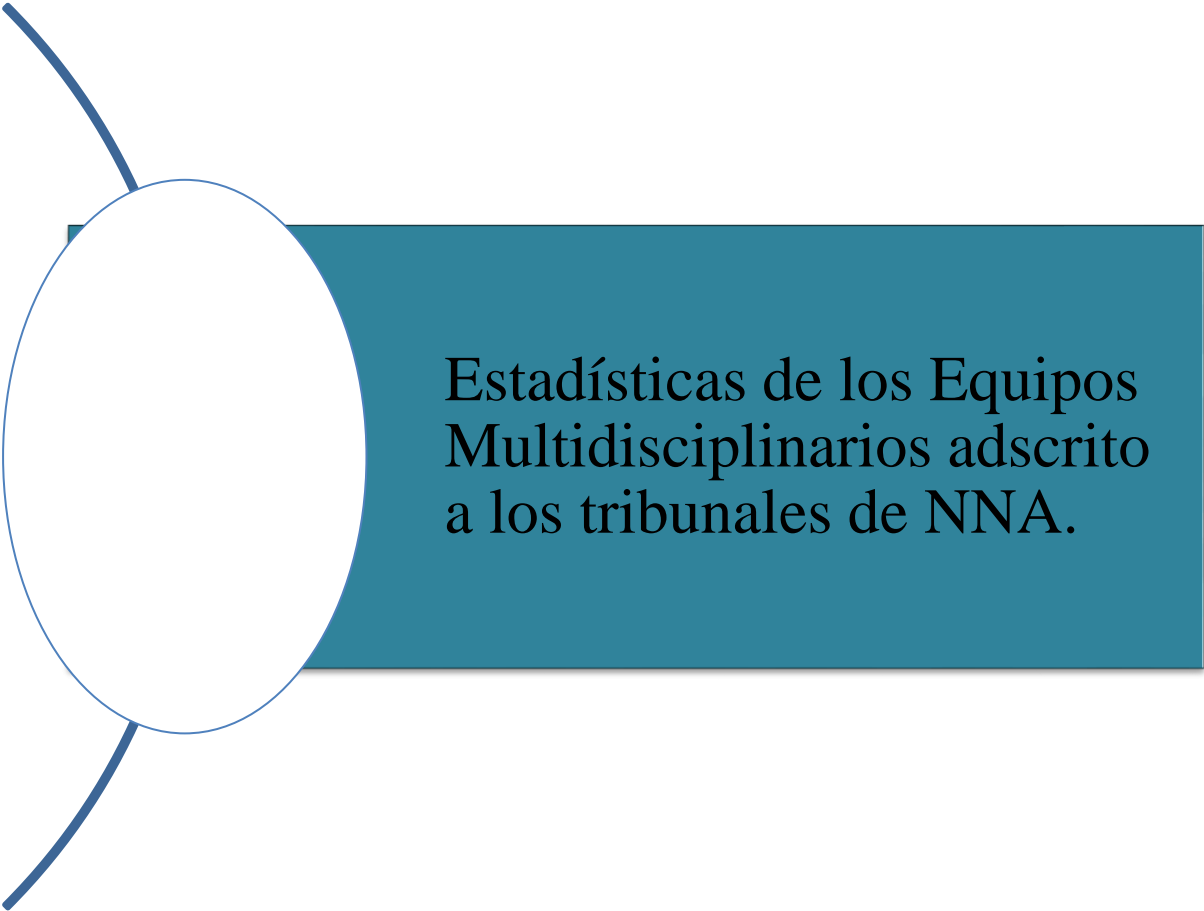
Fuente: registros administrativos de la división de Salud Integral.

Cuadro No. 14: vacunas aplicadas. Correspondiente al cuarto trimestre del 2019						
Vacunas	1 ^{era} . Dosis		2 ^{da} . Dosis		3 ^{era} . Dosis	
	H	M	H	M	H	M
BCG	08	05	-	-	-	-
Polio	15	16	07	10	07	10
DPT	11	13	02	03	-	14
Pentavalente	15	16	04	09	03	03
Hepatitis B	08	04	-	-	-	-
Hemophilus influenza	-	04	-	-	-	11
MMR/sarampión	12	18	-	-	-	-
Neumococo	11	06	-	-	-	-
Rotavirus	05	03	-	-	-	-
DT	-	11	-	-	-	-
Total	85	96	13	22	10	38

Fuente: registros administrativos de la división de Salud Integral.

o	Niñ@s Mal-nutrid@s	Grupo de Edad																		Total	
		45 días a 1 Año	1 a 2 años	2 a 3 Años	3 a 4 Años	4 a 5 Años	5 a 6 años	6 a 7 años	7 a 8 años	8 a 9 años	9 a 10 años	10 a 11 años	11 a 12 años	12 a 13 años	13 a 14 Años	14 a 15 años	15 a 16 años	16 a 17 años	17 a 18 años	Más de 18 años	Mal-nutrid@s
Masculino	Leve	10	5	0	0	0	0	0	0	0	0	0	0	2	4	2	0	0	0	0	23
	Recuperado de leve	3	2	0	0	0	0	0	0	0	0	0	0	0	1	2	0	0	0	0	8
	Moderado	7	2	0	0	0	0	0	0	0	0	0	0	0	0	0	1	0	0	0	10
	Recuperado moderado	3	0	0	0	0	0	0	0	0	0	0	0	0	0	0	0	0	0	0	3
	Severo	8	3	1	1	0	0	0	0	0	0	0	0	0	0	0	0	0	0	0	13
	Recuperado de severo	5	0	0	0	0	0	0	0	0		0	0	0	0	0	0	0	0	0	5
	Sobrepeso	8	3	0	0	0	0	0	0	0	0	0	0	3	5	4	0	0	0	0	23
Recuperado de sobrepeso	5	0	0	0	0	0	0	0	0	0	0	2	3	3	3	0	0	2	0	18	
Sub-total	Masculino	49	15	1	1	0	0	0	0	0	0	0	2	8	13	11	1	0	2	0	103
Femenino	Leve	3	0	0	0	0	0	0	0		2	0	0	0	0	0	2	0	0	0	7
	Recuperado de leve	0	0	0	0	0	0	0	0	0	2	0	0	0	0	0	2	0	0	0	4
	Moderado	4	0	0	0	0	0	0	0	0	0	0	0	0	0	0	0	0	0	0	4
	Recuperado moderado	2	0	0	0	0	0	0	0	0	0	0	0	0	0	0	0	0	0	0	2
	Severo	2	2	0	0	0	0	0	0	0	0	0	0	0	0	0	0	0	0	0	4
	Recuperado de severo	0	0	0	0	0	0	0	0	0	0	0	0	0	0	0	0	0	0	0	0
	Sobrepeso	2	1	0	0	0	0	0	0	0	0	0	0	0	0	0	0	0	0	0	3
	Recuperado de sobrepeso	0	0	0	0	0	0	0	0	0	0	0	0	0	0	0	0	0	0	0	0
Sub-total		13	3	0	0	0	0	0	0	0	4	0	0	0	0	0	4	0	0	0	24
Total		62	18	1	1	0	0	0	0	0	4	0	2	8	13	11	5	0	2	0	127

Fuente: registros administrativos de la división de Salud Integral



**Estadísticas de los Equipos
Multidisciplinarios adscrito
a los tribunales de NNA.**

Equipos Multidisciplinarios:

El Código para el Sistema de Protección y los Derechos Fundamentales de los Niños, Niñas y Adolescentes, establece en su Libro Tercero, Sección V, Art. 266 en adelante, la creación en cada Departamento Judicial de la Unidad Multidisciplinaria de Atención Integral, conformada por un Equipo Técnico con un mínimo de dos (2) profesionales de las áreas de Trabajo Social y Psicología,

El Equipo Multidisciplinario atenderá los casos referidos por la Corte de Apelación de Niños, Niñas y Adolescentes así como también de las salas civiles y penales de los Tribunales de Niños, Niñas y Adolescentes.

La sala civil se especializa en materia de familia y la sala penal debe conocer de los procesos que surgen de los actos de los adolescentes en conflicto con la ley penal. En tal sentido, y en consecuencia los ámbitos de acción del Equipo Multidisciplinario son los siguientes: Procesos de familia; Procesos Penales; Control de las Medidas Cautelares.

Contamos también con un personal adscrito a la Dirección Nacional de Atención Integral a la Persona Adolescente en Conflicto con la Ley Penal (Procuraduría General de la República), estos equipos tienen su ámbito de acción en las Unidades de Atención Integral (Centros Privativos de Libertad).

Equipos Multidisciplinarios del Subsistema Judicial
Casos evaluados en los Tribunales de Niños, Niñas y Adolescentes
Cuadro resumen. Correspondiente al cuarto trimestre del 2019

Total de niños, niñas o adolescentes en el Equipo Multidisciplinario:

Casos asistidos	Grupo de edad																		Total	Total general	
	< de un año		1 a <2 años		2 a <3 años		3 a <4 años		4 a <5 años		5 a <6 años		6 a <7 años		7 a 12 años		13 a 18 años				
	H	M	H	M	H	M	H	M	H	M	H	M	H	M	H	M	H	M			H
Sala Penal																					
Apelación alimenticia	2	1	2	1	0	1	1	0	0	0	1	1	0	1	1	0	2	2	9	7	16
Abuso físico (victimario)	0	0	0	0	0	0	0	0	0	0	0	0	0	0	0	0	14	6	14	6	20
Abuso sexual (victimario)	0	0	0	0	0	0	0	0	0	0	0	0	0	0	0	0	23	2	23	2	25
Posesión de drogas (Ley 50-88)	0	0	0	0	0	0	0	0	0	0	0	0	0	0	0	0	32	1	32	1	33
Violación Ley 241 (Tránsito)	0	0	0	0	0	0	0	0	0	0	0	0	0	0	0	0	1	0	1	0	1
Explotación sexual comercial	0	0	0	0	0	0	0	0	0	0	0	0	0	0	0	0	1	0	1	0	1
Homicidios	0	0	0	0	0	0	0	0	0	0	0	0	0	0	0	1	6	1	6	2	8
Acusado de robo	0	0	0	0	0	0	0	0	0	0	2	0	1	0	2	1	39	2	44	3	47
Porte de arma	0	0	0	0	0	0	0	0	0	0	0	0	0	0	0	0	3	3	3	3	6
Riña	0	0	0	0	0	0	0	0	0	0	1	0	0	0	0	0	6	1	7	1	8
Total de niños, niñas o adolescentes	2	1	2	1	0	1	1	0	0	0	4	1	1	1	3	2	127	18	140	25	165
Sala Civil																					
Casos de guarda	1	1	9	7	17	8	8	12	9	9	9	19	27	15	82	67	34	38	196	176	372
Suspensión autoridad parental	0	0	0	0	1	0	0	0	0	0	0	0	1	0	0	1	2	1	4	2	6
Regulación de visitas	0	1	4	4	3	1	0	4	2	7	2	2	2	3	9	10	2	3	24	35	59
Reconocimiento de paternidad judicial	0	0	0	0	0	0	0	0	0	0	0	0	0	0	0	0	0	1	0	1	1
Homologación de guarda	0	1	0	0	0	0	0	1	0	0	0	0	0	0	3	0	4	1	7	3	10
Permiso de viaje	0	0	0	0	0	0	1	0	0	0	0	0	0	0	0	1	0	0	1	1	2
Declaración de abandono	0	0	0	0	0	0	0	0	0	0	0	0	0	1	0	1	0	1	0	3	3
Total de niños, niñas o adolescentes	1	3	13	11	21	9	9	17	11	16	11	21	30	19	94	80	42	45	232	221	453
Total General	3	4	15	12	21	10	10	17	11	16	15	22	31	20	97	82	169	63	372	246	618

Fuente: registros administrativos de la Unidad Coordinadora de los Equipos Multidisciplinarios

Cuadro No. 02: Total de entrevista realizadas por los técnicos de los Equipos Multidisciplinarios adscritos a los Tribunales de NNA, en los Centros de Entrevistas, durante el cuarto trimestre del 2019.							
Equipo Multidisciplinario	Victima		Testigo		Total		Total general
	M	F	M	F	M	F	
Tribunal Santiago, sala civil	2	3	1	1	3	4	7
Tribunal Puerto Plata	-	8	-	3	-	11	11
Tribunal Valverde Mao	6	19	6	10	12	29	41
Tribunal San Cristóbal	3	42	4	1	7	43	50
Tribunal Distrito Nacional	9	20	1	1	10	21	31
Tribunal La Romana	1	20	2	4	3	24	27
Tribunal San Pedro de Macorís	5	23	1	0	6	23	29
Tribunal de Sto. Domingo , sala penal	3	9	0	0	3	9	12
Dirección Nacional	5	17	0	0	5	17	22
Centros de Adolescentes en Conflictos con la Ley Penal	0	3	0	4	0	7	7
Total	34	164	15	24	49	188	237

Fuente: registros administrativos de la sección de los Equipos Multidisciplinarios

En el marco del acuerdo firmado por el presidente del Consejo del Poder Judicial (CPJ), y la presidenta ejecutiva del CONANI. Con este pacto, los especialistas de la conducta del CONANI ofrecen sus servicios en los centros de entrevistas forenses. En este período participaron en doscientas treinta y siete (237) entrevistas en los centros.

Informes entregados a los jueces de los tribunales de niños, niñas y adolescentes.

Cuadro No. 03: Equipos Multidisciplinarios del Subsistema Judicial Casos evaluados en los Tribunales de Niños, Niñas y Adolescentes Informes entregados a los jueces de los tribunales de NNA Correspondiente al cuarto trimestre del 2019			
Psicólogos de Tribunales de NNA	402	Trabajadores Sociales	485
Psicólogos de los Centros de NNA en Conflictos con la Ley Penal	22	Trabajadores Sociales de los Centros de NNA en Conflictos con la Ley Penal	13
Psicólogos de sanciones Socio Educativas	140	Trabajadores Sociales de sanciones Socio Educativas	37
Total de informes entregados.	564		535
Total general			1,099

Fuente: registros administrativos de la sección de los Equipos Multidisciplinarios

**Cuadro No. 04.- Total de adolescentes de nuevo ingreso, Centro Integral para Adolescentes en Conflicto con la Ley Penal (CAIPA CL).
Durante el período octubre-diciembre del 2019.**

Tribunal remitente	Grupo de edad						Total
	13 años	14 años	15 años	16 años	17 años	18 años	
Región Cibao Norte		1	1	10	15	3	30
Región Cibao Noroeste			1	3	4	2	10
Región Valdesia	1	2	4	1	3		11
Regional El Valle			1		1		2
Región Enriquillo			1	1	4		6
Región Yuma		1	3		8		12
Región Higuamo		1	1	4	4		10
Región Ozama	3	4	6	14	41	2	70
Total	4	9	18	33	80	7	151

Fuente: registros administrativos de la Unidad Coordinadora de los Equipos Multidisciplinarios

Cuadro No. 05: Total de adolescente internos en los centros, en el período octubre-diciembre del 2019.

Supuesta infracción	Grupo de edad							Estatus	
	13 años	14 años	15 años	16 años	17 años	18 años y +	Total	Preventivos	Sancionados
Homicidio	0	1	4	11	10	15	41	24	17
Intento de homicidio	0	1	0	3	4	3	11	9	2
Drogas	0	0	4	4	14	2	24	19	5
Violación sexual	2	3	14	9	14	16	58	34	24
Robo	6	11	8	24	53	12	114	91	23
Agresión	0	1	1	5	4	3	14	10	4
Riña	0	0	0	1	1	0	2	2	0
Violencia de Género	0	1	1	0	0	0	2	2	0
Amenaza	0	0	0	2	4	2	8	6	2
Incendio	0	0	0	0	1	0	1	1	0
Total	8	18	32	59	105	53	275	198	77

Fuente: registros administrativos de la Unidad Coordinadora de los Equipos Multidisciplinarios

Cuadro 05: Total acciones realizadas en los CAIPACLP y DINAIA para seguimiento adolescentes en conflicto con la ley penal	
Tipo de acciones ejecutadas	Cantidad
Seguimientos familias	14
Seguimientos psicológicos	159
Entrevistas nuevo ingreso CAIPACLP	68
Seguimiento adolescentes medidas socioeducativas	375
Total general	616

Fuente: registros administrativos de la sección de los Equipos Multidisciplinarios

Cuadro 06: Total actividades coordinación de los Equipos Multidisciplinarios	
Tipo actividad	Cantidad
Visitas de supervisión y seguimiento al personal	12
Encuentros regionales y nacionales con el personal	2
Total general	14

Fuente: registros administrativos de la sección de los Equipos Multidisciplinarios



Tema IX



Estadísticas
División de Capacitación

Estadísticas de la División de Capacitación, de las acciones realizadas en el marco de la implementación de la Hoja de Ruta de Violencia, para formar facilitadores adscritos que puedan conducir los talleres dirigidos a los progenitores desde las oficinas municipales del CONANI. Correspondiente al cuarto trimestre del 2019.

En el **mes de noviembre 2019**, fueron entregados al INAPI los kits para las capacitaciones que serán implementadas por los 263 facilitadores certificados por CONANI, quienes multiplicarán las buenas prácticas de crianza a cientos de familias de la zona Metropolitana, en inicio, y luego a la zona Este, con la meta de alcanzar a todo el país.

Estos talleres beneficiarán a padres y madres de los niños y niñas que pertenecen a los Centros de Atención Integral a La Primera Infancia (CAIPI) y los Centros de Atención a la Infancia y la Familia (CAFI).



“AÑO DE LA CONSOLIDACION DE LA SEGURIDAD ALIMENTARIA”

08 de enero del 2020

A la : **Kenia Ivet Lora Abreu** *Kla*
Presidenta Ejecutiva. *en*

Vía : **Daysi García**
: Enc. Depto. de Planificación y Desarrollo *Daysi*

Asunto : **Solicitud de aprobación al Boletín Estadístico No. 04,**
correspondiente al cuarto trimestre del año 2019.

Por medio de la presente solicito su aprobación al Boletín Estadístico No.04, correspondiente a los meses octubre, noviembre y diciembre del 2019, sobre las principales operaciones estadísticas producidas por las áreas que conforman el Consejo Nacional Para la Niñez y la Adolescencia (CONANI).

1. Dar cumplimiento a la solicitud de la Dirección General de Ética, que manda a las instituciones a publicar trimestralmente las estadísticas institucionales;
2. Dar cumplimiento a la solicitud de la persona responsable de la Oficina de Libre Acceso a la Información (OAI), que tiene el compromiso de brindar un servicio permanente y actualizado de las informaciones de cada una de las acciones y actos de carácter administrativo del Consejo Nacional para la Niñez y Adolescencia;
3. Actualizar las fichas de las Operaciones Estadísticas identificadas por la Oficina Nacional de Estadísticas (ONE), que forman parte del inventario que servirá de insumo al Sistema Estadístico Nacional;
4. Cumplir con la segunda actividad de una de las metas planificadas por esta área, en el Plan Operativo Anual (POA-2019).

Muy atentamente,

Mayra Dóne
Mayra Dóne
Enc. Sección Estadística

