



# BOLETÍN ESTADÍSTICO 2019

Informe de las “Principales Operaciones Estadísticas  
producidas por las áreas que conforman el Consejo  
Nacional para la Niñez y la Adolescencia (CONANI),  
correspondiente al tercer trimestre  
(julio-septiembre), 2019”

## **Responsables:**

Elaborado por:

**Mayra A. Doñe**

Encargada de la sección de Estadística

Revisado por :

**Daysi García**

Encargada departamento de Planificación y  
Desarrollo

Aprobado por:

**Kenia Ivet Lora Abreu**

Presidenta ejecutiva de CONANI

## Índice

### **Tema I.- Estadísticas de las solicitudes de homologación del proceso administrativo de la adopción.**

- 1.1 Expedientes de adopciones privilegiadas depositados por CONANI ante los Tribunales de Niños, Niñas y Adolescentes, según modalidad de la adopción.
- 1.2 Expedientes de adopciones privilegiadas depositados por CONANI ante los Tribunales de Niños, Niñas y Adolescentes, por edad y sexo del adoptado.
- 1.3 Expedientes de adopciones privilegiadas depositados por CONANI ante los Tribunales de Niños, Niñas y Adolescentes, según edad y sexo del adoptado, por mes.
- 1.4 Expedientes de adopciones privilegiadas depositados por CONANI ante los Tribunales de Niños, Niñas y Adolescentes, por edad y sexo, según tipo y modalidad de la adopción.
- 1.5 Expedientes de adopciones privilegiadas depositados por CONANI ante los Tribunales de Niños, Niñas y Adolescentes, por edad y sexo, según país de recepción.
- 1.6 Expedientes de adopciones privilegiadas depositados por CONANI ante los Tribunales de Niños, Niñas y Adolescentes, según demarcación jurídica del tribunal.
- 1.7 Trabajo social realizado por el departamento de Adopciones, detallado por mes.
- 1.8 Entrevistas realizadas a niños, niñas y adolescentes.
- 1.9 Entrevistas a futuros padres adoptantes, según mes.
- 1.10 Entrevistas realizadas a padres biológicos, según mes.
- 1.11 Inicio de convivencia entre los futuros padres adoptantes y los candidatos a adopción, según mes.
- 1.12 Relación de visitas para cierre y/o seguimiento del período de convivencia entre los futuros padres adoptantes y los candidatos a adopción, según mes.
- 1.13 Seguimiento post adopción, según mes.

### **Tema II.- Estadísticas de atención de casos relacionados con la restitución de derechos.**

- 2.1 Cantidad de solicitudes de declaración en estado de abandono de niños, niñas y adolescentes.
- 2.2 Cantidad de demandas en suspensión de autoridad parental de niños, niñas y adolescentes.

- 2.3 Cantidad de solicitudes de autorizaciones judiciales para declarar niños, niñas y adolescentes.
- 2.4 Cantidad de asistencia en los casos de trabajo social internacional.

**Tema III.-Estadísticas de niños, niñas y adolescentes acogidos en los hogares de paso.**

- 3.1 Total de niños, niñas y adolescentes acogidos en los hogares de paso.
- 3.2 Total de niños, niñas y adolescentes acogidos en los hogares de paso, según nacionalidad.
- 3.3 Total de niños, niñas y adolescentes acogidos en los hogares de paso, según motivo de ingreso.
- 3.4 Total de niños, niñas y adolescentes acogidos en los hogares de paso, según autoridad remitente.
- 3.5 Total de niños, niñas y adolescentes egresados de los hogares de paso, según perfil de salida.

**Tema IV. Estadísticas del Centro Información y Documentación sobre Niñez, Adolescencia y Familia (CENINFA)**

- 4.1 Estadísticas de las solicitudes de servicios brindados a los usuarios del CENINFA.
- 4.2 Seguimiento y actualización de la base de datos de CENINFA.

**Tema V. Estadísticas de las acciones desarrolladas a favor de la niñez y la adolescencia a través de las oficinas técnicas regionales y municipales.**

- 5.1- Estadísticas de las acciones desarrolladas a favor de la niñez y la adolescencia, a través de la Oficina Técnica Regional Cibao Norte.
- 5.2- Estadísticas de las acciones desarrolladas a favor de la niñez y la adolescencia, a través de la Oficina Técnica Regional Cibao Sur.
- 5.3- Estadísticas de las acciones desarrolladas a favor de la niñez y la adolescencia, a través de la Oficina Técnica Regional Cibao Nordeste.
- 5.4- Estadísticas de las acciones desarrolladas a favor de la niñez y la adolescencia, a través de la Oficina Técnica Regional Cibao Noroeste.
- 5.5- Estadísticas de las acciones desarrolladas a favor de la niñez y la adolescencia, a través de la Oficina Técnica Regional Valdesia.

- 5.6- Estadísticas de las acciones desarrolladas a favor de la niñez y la adolescencia, a través de la Oficina Técnica Regional El Valle.
- 5.7- Estadísticas de las acciones desarrolladas a favor de la niñez y la adolescencia, a través de la Oficina Técnica Regional Enriquillo.
- 5.8- Estadísticas de las acciones desarrolladas a favor de la niñez y la adolescencia, a través de la Oficina Técnica Regional Yuma.
- 5.9- Estadísticas de las acciones desarrolladas a favor de la niñez y la adolescencia, a través de la Oficina Técnica Regional Higuamo.
- 5.10- Estadísticas de las acciones desarrolladas a favor de la niñez y la adolescencia, a través de la Oficina Técnica Regional Metropolitana.
- 5.11- Cuadro Resumen.

**Tema VI.-Estadísticas de la Oficina de Libre Acceso a la Información (OAI).**

- 6.1 Total de solicitudes de Información a la Oficina de Libre Acceso a la Información (OAI).
- 6.2 Estadísticas de la cantidad de visitas realizadas por los usuarios al portal de transparencia de la Institución.

**Tema VII.- Estadísticas del departamento Supervisión Técnica y Administrativa de Organizaciones Gubernamentales y no Gubernamentales que Desarrollan Programas de Atención Integral a Niños, Niñas y Adolescentes.**

- 7.1. Total de las supervisiones realizadas a las Asociaciones sin Fines de Lucro (ASFL).
- 7.2. Total de visitas de seguimientos a los Centros de Atención Integral a la Primera Infancia (CAIPI).

**Tema VIII.-Estadísticas del departamento de Apoyo Técnico.**

- 8.1. Total de actividades de formación especializadas ofrecidas a las áreas de la institución.
- 8.2. Total de actividades de formación brindadas al personal operante de las ONG y OG que desarrollan programas de atención dirigidos a niños, niñas y adolescentesTotal de actividades de formación brindadas al personal operante de las ASFL que desarrollan programas de atención a niños, niñas y adolescentes.

- 8.3. Total del registro de documentos elaborados y revisados producto de la asistencia técnica para el fortalecimiento de la atención.
- 8.4. Total de apoyo técnico requerido por los departamentos, para su fortalecimiento.
- 8.5. Total de acompañamientos y seguimientos a los programas y planes de trabajo de los hogares de paso.
- 8.6. Total de los casos de NNA en SC y PFTI vinculados/as a programas de atención residencial y/o ambulatorio, reportados por las ASFL u OG a través del Sistema de Notificación.
- 8.7. Total de Personas del Sistema Nacional de Protección Certificadas.
- 8.8. Total de niños, niñas y adolescentes alfabetizados en los hogares de paso
  
- 8.9. División de Salud Integral
  - 8.9.1 Total de evaluaciones realizadas a los niños, niñas y adolescentes de los hogares de paso.
  - 8.9.2 Atenciones brindadas a niños, niñas y adolescentes de los hogares de paso.
  - 8.9.3 Niños, niñas y adolescentes diagnosticados con enfermedades.
  - 8.9.4 Atenciones en accidentes intracentros realizados a niños, niñas y adolescentes de los hogares de paso.
  - 8.9.5 Referimientos realizados
  - 8.9.6 Coordinaciones realizadas
  - 8.9.7 Atenciones odontológicas
  - 8.9.8 Atenciones realizadas por la sección de Nutrición
  - 8.9.9 Vacunas aplicadas
  - 8.9.10 Actividades realizadas por la División de Salud y Nutrición a empleados de la Oficina Principal y los hogares de paso.
  
- 8.10 Estadísticas de los Equipos Multidisciplinarios del Subsistema Judicial
  - 8.10.1 Estadísticas de los casos evaluados por los equipos multidisciplinarios de CONANI en los Tribunales de Niños, Niñas y Adolescentes.

- 8.10.2 Total de adolescentes internos en los centros privativos de libertad, donde CONANI tiene presencia
- 8.10.3 Total de entrevista realizadas por los técnicos de los equipos multidisciplinarios adscritos a los Tribunales de NNA, en los Centros de Entrevistas
- 8.10.4 Estadísticas de los casos evaluados por los equipos multidisciplinarios de CONANI en los Centros Privativos de Libertad.
- 8.10.5 Total de Informes entregados a los jueces de los tribunales de NNA, donde CONANI tiene presencia.

## **Informe de las “Principales Operaciones Estadísticas producidas por las áreas que conforman el Consejo Nacional para la Niñez y la Adolescencia (CONANI), tercer trimestre del 2019”**

Este informe recoge las principales operaciones estadísticas (OE), con sus temas, objetivos, unidades ejecutoras, variables, fuentes, periodicidad de la recolección de los datos, de todas las áreas que producen Estadísticas en el Consejo Nacional Para la Niñez y la Adolescencia (CONANI).

Las áreas identificadas como productoras de Estadísticas en el CONANI, son las siguientes:

- ✓ Departamento de Adopciones.
- ✓ Departamento Jurídico.
- ✓ Departamento de Gestión Territorial:
  - Oficinas Regionales.
  - Oficinas Municipales.
  - Juntas Locales de Protección y Restitución de Derechos.
- ✓ Departamento de Supervisión Técnica y Administrativa de Organizaciones Gubernamentales y no gubernamentales que desarrollan programas de atención integral a niños, niñas y adolescentes.
  - Sección de Registro y Acreditación de Organizaciones Gubernamentales y no Gubernamentales.
  - Sección de Supervisión y Control.
- ✓ Departamento de Apoyo Técnico
  - División de Psicología.
  - División de Trabajo Social.
  - División de Salud Integral.
  - Sección de Nutrición.
  - Sección de Educación.
  - Sección de Equipos Multidisciplinarios.
  - Sección de Recreación y Deporte.
- ✓ División de Hogares de Paso.

Área	Cantidad (OE)	Nombre de la (OE)
Departamento de Adopciones	1	1. Estadísticas de Adopciones
Departamento Legal	5	1. Estadísticas de casos de declaraciones de abandono. 2. Estadísticas de casos de autorizaciones judiciales para declarar. 3. Estadísticas de casos de demandas en suspensión de autoridad parental. 4. Estadísticas de casos de demandas en terminación de autoridad parental. 5. Estadísticas de Casos del servicio social internacional.
Oficinas Regionales y Municipales	1	1. Informe anual de las acciones desarrolladas por las oficinas regionales y municipales a favor de la niñez y la adolescencia.
Departamento de Supervisión Técnica y Administrativa OG y ONG	2	1. Informe anual de las supervisiones realizadas a las ASFLs que desarrollan programas de atención y protección a niños, niñas y adolescentes. 2. Informe anual a las ASFLs que desarrollan programas de atención y protección a niños, niñas y adolescentes que fueron registradas, acreditadas y certificadas.
Departamento de Apoyo Técnico		
División Psicología	1	1. Informe anual sobre la asesoría, capacitación de supervisión, acompañamiento y apoyo técnico a todo lo relacionado con la aplicación del área de psicología en las organizaciones gubernamentales y no gubernamentales, que desarrollan programas de atención y protección a niños, niñas y adolescentes.
División Trabajo Social	1	1. Informe anual sobre la asesoría, evaluaciones socio-familiares y apoyo técnico a organizaciones gubernamentales y no gubernamentales que desarrollan programas de atención y protección a niños, niñas y adolescentes.
División Salud Integral	1	1. Informe de las actividades de salud y nutrición realizadas en los Hogares de Paso y la Oficina Principal de CONANI.
Sección de Educación		1. Informe anual sobre la asesoría, capacitación y apoyo técnico a organizaciones gubernamentales y no gubernamentales que desarrollan programas de atención y protección a niños, niñas y adolescentes.
Sección de Equipos Multidisciplinarios	1	1. Estadísticas de los informes realizados por los Trabajadores Sociales y los Psicólogos, ordenados por los Tribunales de Niños, Niñas y Adolescentes.
División de los Hogares de Paso		1. Informe anual de los niños, niñas y adolescentes acogidos en los Hogares de Paso de CONANI.

## **Propósito**

El Consejo Nacional para la Niñez y Adolescencia (CONANI), presenta a la sociedad dominicana el informe del tercer trimestre del 2019, sobre las Principales Operaciones Estadísticas producidas por las áreas que conforman el Consejo Nacional Para la Niñez y la Adolescencia (CONANI).

Este informe cumple cinco propósitos:

1. Dar cumplimiento a la solicitud de la Dirección General de Ética e Integridad Gubernamental (DIGEIG), organismo creado mediante el Decreto 486-12, en el año 2012, que manda a las instituciones a publicar trimestralmente, además de un resumen anual, las estadísticas institucionales;
2. Dar respuesta a la solicitud de la persona responsable de la Oficina de Libre Acceso a la Información (OAI), que tiene el compromiso de brindar un servicio permanente y actualizado de las informaciones de cada una de las acciones y actos de carácter administrativo del Consejo Nacional para la Niñez y Adolescencia, en cumplimiento de la Ley No.200-4 General de Libre Acceso a la Información Pública del 28 de julio del 2004;
3. Actualizar las fichas de las Operaciones Estadísticas identificadas por la Oficina Nacional de Estadísticas (ONE), que forman parte del inventario que servirá de insumo al Sistema Estadístico Nacional, con un enfoque de género, que nos permita analizar diferencialmente entre hombres (H) y mujeres (M) los roles, las responsabilidades, los conocimientos, el acceso, uso y control sobre los recursos, los problemas y las necesidades, prioridades y oportunidades con el propósito de planificar el desarrollo con eficiencia y equidad.
4. Servir de base al departamento de Planificación y Desarrollo para la evaluación de las metas planificadas por las áreas en el Plan Operativo Anual (POA-2019);
5. Servir de base al departamento de Planificación y Desarrollo para la evaluación elaboración del Presupuesto Físico y Financiero;



Tema I



Estadísticas de Adopciones

## Solicitudes de homologación del proceso administrativo de la Adopción

Expedientes de adopciones privilegiadas depositados por CONANI ante los Tribunales de Niños, Niñas y Adolescentes de la República Dominicana, correspondiente al tercer trimestre del 2019.

Cuadro No. 01: Cantidad de expedientes depositados por el departamento de Adopciones ante los Tribunales de Niños, Niñas y Adolescentes. Tercer trimestre del 2019	
Modalidad de la adopción	Total de expedientes
Adopciones nacionales	29
Adopciones internacionales	03
<b>Total</b>	<b>32</b>

Fuente: registros administrativos del departamento de Adopciones

Expedientes de adopciones privilegiadas depositados por CONANI, desagregados por niños, niñas y adolescentes.

Cuadro No. 02: Total de niños, niñas y adolescentes cuyos expedientes fueron depositados por el departamento de Adopciones de CONANI ante los Tribunales de Niños, Niñas y Adolescentes, según edad y sexo. Tercer trimestre del 2019																					
Modalidad de la adopción	Grupo de edad y sexo																		Total	Total general	
	< de un año		1 a <2 años		2 a <3 años		3 a <4 años		4 a <5 años		5 a <6 años		6 a <7 años		7 a 12 años		13 a 18 años				
	H	M	H	M	H	M	H	M	H	M	H	M	H	M	H	M	H	M	H		M
Nacionales	1	1	1	-	-	2	-	2	-	3	-	1	-	2	2	9	3	4	7	24	31
Internacionales	-	-	-	-	-	-	-	1	-	-	-	-	-	-	-	-	2	-	2	1	03
<b>Total</b>	<b>1</b>	<b>1</b>	<b>1</b>	<b>0</b>	<b>0</b>	<b>2</b>	<b>0</b>	<b>3</b>	<b>0</b>	<b>3</b>	<b>0</b>	<b>1</b>	<b>0</b>	<b>2</b>	<b>2</b>	<b>9</b>	<b>5</b>	<b>4</b>	<b>9</b>	<b>35</b>	<b>34</b>

Fuente: registros administrativos del departamento de Adopciones

\* Dentro de las adopciones privilegiadas nacionales, se realizó una (01) adopción de parejas de Hermanos

Cuadro No. 03: Cantidad de expedientes depositados ante los Tribunal de Niños, Niñas y Adolescentes. Según edad y sexo del adoptado y detallados por mes.  
Tercer trimestre del 2019

Mes	Grupo de edad y sexo																		Total		Total general
	< de un año		1 a <2 años		2 a <3 años		3 a <4 años		4 a <5 años		5 a <6 años		6 a <7 años		7 a 12 años		13 a 18 años				
	H	M	H	M	H	M	H	M	H	M	H	M	H	M	H	M	H	M	H	M	
Julio	-	-	-	-	-	2	-	-	-	-	-	1	-	1	2	4	3	1	5	9	14
Agosto	-	-	-	-	-	-	-	1	-	2	-	-	-	1	-	2	-	1	0	7	07
Septiembre	1	1	1	-	-	1	-	1	-	1	-	-	-	-	3	2	2	2	4	9	13
<b>Total</b>	<b>1</b>	<b>1</b>	<b>1</b>	<b>0</b>	<b>0</b>	<b>3</b>	<b>0</b>	<b>2</b>	<b>0</b>	<b>3</b>	<b>0</b>	<b>1</b>	<b>0</b>	<b>2</b>	<b>2</b>	<b>9</b>	<b>5</b>	<b>4</b>	<b>9</b>	<b>25</b>	<b>34</b>

Fuente: registros administrativos del departamento de Adopciones

Cuadro No. 04: Cantidad de expedientes depositados ante Tribunal de Niños, Niñas y Adolescentes, según modalidad y tipo.  
Tercer trimestre del 2019

Modalidad / Tipo de adopción	Grupo de edad y sexo																		Total		Total general
	< de un año		1 a <2 años		2 a <3 años		3 a <4 años		4 a <5 años		5 a <6 años		6 a <7 años		7 a 12 años		13 a 18 años				
	H	M	H	M	H	M	H	M	H	M	H	M	H	M	H	M	H	M	H	M	
Filiación desconocida	1	1	-	-	-	1	-	1	-	-	-	-	-	-	-	1	-	-	01	04	05
Convivencia previa	-	-	1	-	-	1	-	2	-	3	-	1	-	2	1	7	5	4	07	20	27
Hijo de cónyuge	-	-	-	-	-	-	-	-	-	-	-	-	-	-	1	1	-	-	01	01	02
<b>Total</b>	<b>1</b>	<b>1</b>	<b>1</b>	<b>0</b>	<b>0</b>	<b>2</b>	<b>-</b>	<b>3</b>	<b>0</b>	<b>3</b>	<b>0</b>	<b>1</b>	<b>0</b>	<b>2</b>	<b>2</b>	<b>9</b>	<b>5</b>	<b>4</b>	<b>09</b>	<b>25</b>	<b>34</b>

Fuente: registros administrativos del departamento de Adopciones

**Cuadro No.05: Cantidad de expedientes de adopciones privilegiada internacional.  
Detallados por país de recepción. Tercer trimestre del 2019**

País de recepción	Grupo de edad y sexo																		Total		Total general
	< de un año		1 a <2 años		2 a <3 años		3 a <4 años		4 a <5 años		5 a <6 años		6 a <7 años		7 a 12 años		13 a 18 años		H	M	
	H	M	H	M	H	M	H	M	H	M	H	M	H	M	H	M	H	M			
España	-	-	-	-	-	-	-	1	-	-	-	-	-	-	-	-	-	-	0	01	01
Estados Unidos	-	-	-	-	-	-	-	-	-	-	-	-	-	-	-	-	2	-	02	0	02
<b>Total</b>	-	-	-	-	-	-	-	<b>1</b>	-	-	-	-	-	-	-	-	<b>2</b>	-	<b>02</b>	<b>01</b>	<b>03</b>

Fuente: registros administrativos del departamento de Adopciones

**Cuadro No.06: Cantidad de expedientes de adopciones nacionales e internacionales, detallados por Tribunal de Niños, Niñas y Adolescentes, según demarcación en que fue depositado. Tercer trimestre del 2019**

Tribunal	Grupo de edad y sexo																		Total		Total general
	< de un año		1 a <2 años		2 a <3 años		3 a <4 años		4 a <5 años		5 a <6 años		6 a <7 años		7 a 12 años		13 a 18 años		H	M	
	H	M	H	M	H	M	H	M	H	M	H	M	H	M	H	M	H	M			
Distrito Nacional								2						1		2			0	05	05
Santo Domingo			1						1		1		1	1	5		4		02	12	14
Villa Altagracia		1																	0	01	01
Santiago	1														1	2			03	01	04
Azua						1													0	01	01
Sanchez Ramirez						1		1		1									0	03	03
Bani															1				0	01	01
Bonao																	2		02	0	02
La Vega															1				01	0	01
Monte Plata																	1		01	0	01
La Altagracia									1										0	01	01
<b>Total</b>	<b>1</b>	<b>1</b>	<b>1</b>	<b>0</b>	<b>0</b>	<b>2</b>	<b>0</b>	<b>3</b>	<b>0</b>	<b>3</b>	<b>0</b>	<b>1</b>	<b>2</b>	<b>2</b>	<b>2</b>	<b>9</b>	<b>5</b>	<b>4</b>	<b>9</b>	<b>25</b>	<b>34</b>

Fuente: registros administrativos del departamento de Adopciones

**Cuadro No. 07: Cantidad niños, niñas y adolescentes, según status de expedientes concluidos y no concluidos por sentencia de homologación de adopción, durante el tercer trimestre del 2019**

Expedientes	Grupo de edad y sexo																		Total		Total general
	< de un año		1 a <2 años		2 a <3 años		3 a <4 años		4 a <5 años		5 a <6 años		6 a <7 años		7 a 12 años		13 a 18 años		H	M	
	H	M	H	M	H	M	H	M	H	M	H	M	H	M	H	M	H	M			
Concluidos	-	-	-	-	-	-	-	1	-	1	-	1	-	1	1	3	1	-	02	07	09
No concluidos	1	1	1	-	-	2	-	2	-	2	-	-	-	1	1	6	4	4	07	18	25
<b>Total</b>	<b>1</b>	<b>1</b>	<b>1</b>	<b>0</b>	<b>0</b>	<b>2</b>	<b>0</b>	<b>3</b>	<b>0</b>	<b>3</b>	<b>0</b>	<b>1</b>	<b>0</b>	<b>2</b>	<b>2</b>	<b>9</b>	<b>5</b>	<b>4</b>	<b>09</b>	<b>25</b>	<b>34</b>

Fuente: registros administrativos del departamento de Adopciones

**Cuadro No. 08: Cantidad de expedientes de adopciones nacionales e internacionales concluidos y no concluidos por sentencia de homologación de adopción, durante el tercer trimestre del 2019**

Modalidad de la adopción	Total de expedientes	Concluidos	No concluidos
Adopciones nacionales	29	8	21
Adopciones internacionales	3	1	2
<b>Total</b>	<b>32</b>	<b>9</b>	<b>23</b>

Fuente: registros administrativos del departamento de Adopciones

### III Área Psicosocial

Cuadro No.07: Trabajos sociales realizados por el área Psicosocial del Departamento de Adopciones, durante el tercer trimestre del 2019	
Mes	Cantidad
Julio	27
Agosto	14
Septiembre	15
<b>Total</b>	<b>56</b>

Fuente: registros administrativos del Departamento de Adopciones

Cuadro No.08: Entrevistas a niños, niñas y adolescentes realizadas por el área Psicosocial del Departamento de Adopciones, durante el tercer trimestre del 2019	
Mes	Cantidad
Julio	4
Agosto	2
Septiembre	7
<b>Total</b>	<b>13</b>

Fuente: registros administrativos del Departamento de Adopciones

Cuadro No.09: Entrevistas a futuros padres adoptantes realizadas por el área Psicosocial del Departamento de Adopciones, durante el tercer trimestre del 2019	
Mes	Cantidad
Julio	14
Agosto	11
Septiembre	10
<b>Total</b>	<b>35</b>

Fuente: registros administrativos del Departamento de Adopciones

Cuadro No. 10: Entrevistas a futuros padres biológicos realizadas por el área Psicosocial del Departamento de Adopciones, durante el tercer trimestre del 2019	
Mes	Cantidad
Julio	4
Agosto	10
Septiembre	5
<b>Total</b>	<b>19</b>

Fuente: registros administrativos del Departamento de Adopciones

Cuadro No. 11: Inicio de convivencia, durante el tercer trimestre del 2019	
Mes	Cantidad
Julio	1
Agosto	5
Septiembre	5
<b>Total</b>	<b>11</b>

Fuente: registros administrativos del Departamento de Adopciones

Cuadro No. 12: Cierre y seguimiento de convivencia, durante el tercer trimestre del 2019	
Mes	Cantidad
Julio	3
Agosto	5
Septiembre	5
<b>Total</b>	<b>13</b>

Fuente: registros administrativos del Departamento de Adopciones

Cuadro No. 13: Seguimiento post adopción, durante el tercer trimestre del 2019	
Mes	Cantidad
Julio	2
Agosto	1
Septiembre	14
<b>Total</b>	<b>17</b>

Fuente: registros administrativos del Departamento de Adopciones



## Tema II

Estadísticas de casos  
relacionados con la  
restitución de derechos

## Estadísticas de las acciones realizadas por el Departamento Jurídico, correspondiente al tercer trimestre del 2019.

### A) Declaraciones en estado de abandono por parte del Tribunal de NNA.

Obtención de documentos y sentencias ante los tribunales a fines de que estos menores de edad puedan ser candidatos a adopción (Art. 132 de la Ley 136-03).

Cuadro No. 01: Total de solicitudes de declaraciones en estado de abandono de niños, niñas y adolescentes, desagregadas por edad y sexo, según mes. Correspondiente al tercer trimestre del 2019.																					
Mes	Grupo de edad																Total		Total general		
	< de un año		1 a <2 años		2 a <3 años		3 a <4 años		4 a <5 años		5 a <6 años		6 a <7 años		7 a 12 años					13 a 18 años	
	H	M	H	M	H	M	H	M	H	M	H	M	H	M	H	M	H	M		H	M
Julio	2	1	-	-	-	-	-	-	-	-	-	-	-	-	2	1	1	1	5	3	08
Agosto	-	-	-	-	-	-	-	-	1	-	-	-	1	-	1	-	-	-	3	0	03
Septiembre	1	-	-	-	-	-	-	-	-	-	-	-	-	-	-	1	1	2	2	3	05
<b>Total</b>	<b>3</b>	<b>1</b>	<b>-</b>	<b>-</b>	<b>-</b>	<b>-</b>	<b>-</b>	<b>-</b>	<b>1</b>	<b>-</b>	<b>-</b>	<b>-</b>	<b>1</b>	<b>-</b>	<b>3</b>	<b>2</b>	<b>2</b>	<b>3</b>	<b>10</b>	<b>06</b>	<b>16</b>

Fuente: registros administrativos del departamento Jurídico.

### B) Autorización judicial para declarar.

Obtención de autorización judicial para declarar menores de edad cuyos padres están imposibilitados de hacerlo (Art. 6 de la Ley 136-03), Derecho a un nombre y a una nacionalidad.

Cuadro No.02: Total de solicitudes de autorizaciones judiciales para declarar a niños, niñas y adolescentes, según mes. Correspondiente al tercer trimestre del 2019.																					
Mes	Grupo de edad																Total		Total general		
	< de un año		1 a <2 años		2 a <3 años		3 a <4 años		4 a <5 años		5 a <6 años		6 a <7 años		7 a 12 años					13 a 18 años	
	H	M	H	M	H	M	H	M	H	M	H	M	H	M	H	M	H	M		H	M
Julio	5	4	-	1	-						2				3	1	3	3	13	9	22
Agosto	3				1				1		1	2	2		8	5	3	3	19	10	29
Septiembre	1	2	1	5	1	1	1	4	2	2	3	1	1	2	8	3	6	3	24	23	47
<b>Total</b>	<b>9</b>	<b>6</b>	<b>1</b>	<b>6</b>	<b>2</b>	<b>1</b>	<b>1</b>	<b>4</b>	<b>3</b>	<b>2</b>	<b>6</b>	<b>3</b>	<b>3</b>	<b>2</b>	<b>19</b>	<b>9</b>	<b>12</b>	<b>9</b>	<b>56</b>	<b>42</b>	<b>98</b>

Fuente: registros administrativos del departamento Jurídico.

### C) Suspensión de autoridad parental

Gestionar las demandas de suspensión de autoridad parental (Temporal) en los casos de los NNA, que se encuentren bajo las condiciones estipuladas en el Art. 74 de la Ley No. 136-03.

Cuadro No.03: Demandas en suspensión de autoridad parental de niños, niñas y adolescentes, según mes. Correspondiente al tercer trimestre del 2019.																					
Mes	Grupo de edad																		Total		Total general
	< de un año		1 a <2 años		2 a <3 años		3 a <4 años		4 a <5 años		5 a <6 años		6 a <7 años		7 a 12 años		13 a 18 años				
	H	M	H	M	H	M	H	M	H	M	H	M	H	M	H	M	H	M	H	M	
Julio	3	4	-	-	-	1	-	1	-	-	1	1	-	1	3	1	-	-	7	9	16
Agosto	2	-	-	-	-	-	-	-	-	-	-	1	-	-	-	-	-	-	2	1	03
Septiembre		1	1	-	-	-	-	1	-	-	-	-	-	-	-	-	-	-	1	2	03
<b>Total</b>	<b>5</b>	<b>5</b>	<b>1</b>	<b>-</b>	<b>-</b>	<b>1</b>	<b>-</b>	<b>2</b>	<b>-</b>	<b>-</b>	<b>1</b>	<b>2</b>	<b>-</b>	<b>1</b>	<b>3</b>	<b>1</b>	<b>-</b>	<b>-</b>	<b>10</b>	<b>12</b>	<b>22</b>

Fuente: registros administrativos del departamento Jurídico.

### D) Estadísticas del servicio social internacional

Gestión de los casos de restitución internacional de menores de edad, de acuerdo a lo establecido en el Convenio del HAYA de 1980, relativo a Adopción internacional, Sustracción Internacional de Menores de Edad y Manutención

Cuadro 04.Total de asistencia en los casos del servicio social internacional. Correspondiente al tercer trimestre del 2019	
Mes	Total
Julio	21
Agosto	24
Septiembre	09
<b>Total</b>	<b>54</b>

Fuente: registros administrativos del departamento Jurídico

Cuadro No. 05: Denuncias recibidas en el área de Trabajo Social del departamento Legal, según vías de llegada a la institución, cantidad de NNA entrevistado. Correspondiente al tercer trimestre del 2019						
Mes	Telefónica	Personal	Total	Total de NNA		Total
				Hombre	Mujer	
Julio	25	10	35	21	15	36
Agosto	18	12	30	15	19	34
Septiembre	18	09	27	19	16	35
<b>Total</b>	<b>61</b>	<b>31</b>	<b>92</b>	<b>55</b>	<b>50</b>	<b>105</b>

Fuente: registros administrativos del departamento Jurídico.

**Observación:** Estas son las denuncias registradas durante los meses julio, agosto y septiembre del correspondiente año 2019, por la División de Trabajo Social, Dpto. Jurídico, a las cuales se les ha dado seguimiento desde el área social, las demás han sido referidas a las fiscalías correspondientes (abuso de género y Fiscalía de NNA, de acuerdo a la jurisdicción).

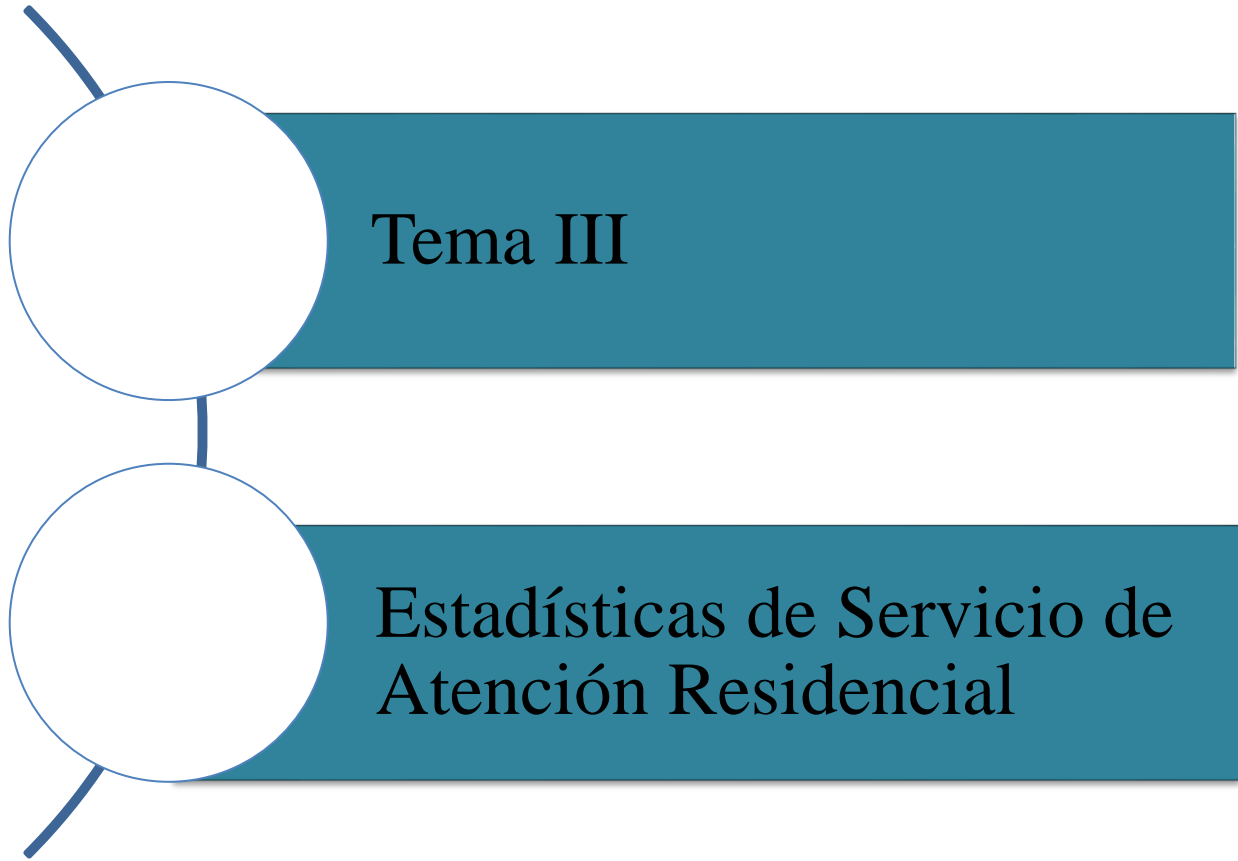
### División del área de Trabajo social de Jurídica

Realizar las investigaciones sociales para la determinación de las medidas judiciales a implementar en los casos requeridos.

Cuadro No .06: Cantidad de investigaciones sociales realizadas. Correspondiente al tercer trimestre del 2019.				
Tipo de entrevista	Total	Total de NNA	Hombre	Mujer
<b>Entrevistas realizadas</b>	<b>208</b>	<b>278</b>	<b>158</b>	<b>120</b>
Entrevistas en el departamento	145	119	113	78
Entrevistas en residencia	41	63	28	35
Otros centros	22	24	16	08
<b>Investigaciones internacionales realizadas</b>	<b>35</b>	<b>59</b>	<b>28</b>	<b>31</b>
Total de solicitudes recibidas del SSI.	15	26	12	14
Total investigaciones realizadas	08	13	04	09
Casos en seguimiento	05	07	04	03
Casos referidos a otras oficinas	07	13	08	05
<b>Total de investigaciones nacionales diversas</b>	<b>278</b>	<b>348</b>	<b>165</b>	<b>183</b>
Por abandono de NNA	33	34	15	19
Socio familiar	68	93	43	50
Socio económico	08	11	05	06
Solicitudes de atención en Hospitales	24	30	16	14
informes de abandono para adopción	05	05	03	02
Denuncias investigadas	92	109	50	59
Representación de NNA en prueba de parentesco ADN	09	10	08	02
Casos referidos por ONGs, para declaración de NNA	33	50	22	28
Carta para ingresos de NNA en escuelas	06	06	03	03

Fuente: registros administrativos del departamento Jurídico.

Observación cuadro 5 y 6; El total de niños niñas y adolescentes incluidos en los informes sociales, socio familiares y socio económicos no es acumulativo, ya que es variable de un caso a otro, Ej. En una solicitud se puede trabajar uno o varios niños e involucrar indirectamente a otros niños, niñas o adolescentes.



**La Atención residencial, en la modalidad hogar de Paso**, se enmarca en su concepción como en su desarrollo en la doctrina de atención integral; este es un sistema comprensivo, e integra todos aquellos servicios que permitan responder a las diferentes necesidades de los niños, niñas y adolescentes que requieran este tipo de atención. Los hogares de paso vienen a ser un recurso del Sistema de Protección y Garantía de los Derechos de los niños, niñas y adolescentes, que tienen como objetivo responder a unas determinadas necesidades y circunstancias de los niños, niñas y adolescentes y sus familiares. El marco institucional en que se sustentan estos servicios es el Código para el Sistema de Protección y los Derechos Fundamentales de los Niños, Niñas y Adolescentes (Ley No. 136-03).

En síntesis los hogares de paso son Centros de acogida provisional de aquellos niños, niñas y adolescentes que estén en riesgo personal o social, que hayan sido víctimas de maltrato en cualquiera de sus formas y que requieran el auxilio del Estado. La estadía en los hogares debe ser por el menor tiempo posible y cuando mas no deberá exceder los seis meses, tiempo suficiente para restablecer los derechos lesionados y/o haber definido una solución alternativa.

La atención brindada a los niños, niñas y adolescentes es de naturaleza terapéutica, personalizada, integral, dosificada, preventiva y familiar. Para posibilitar esta atención es que los hogares están distribuidos en base a grupos según edad y sexo.

En los cuadros que presentaremos a continuación, se observaran las estadísticas de los niños, niñas y adolescentes acogidos, según edad sexo, motivo de ingreso, autoridad remitente y renglón de salida.

**Estadísticas de los niños, niñas y adolescentes acogidos en los Hogares de Paso de CONANI.  
Correspondiente al tercer trimestre del 2019.**

Cuadro No. 01: Total de niños, niñas y adolescentes ingresados en los Hogares de Paso Correspondiente al tercer trimestre del 2019																						
Movimiento	Grupo de edad																		Total		Total general	
	< 1 año		1 a <2 años		2 a <3 años		3 a <4 años		4 a <5 años		5 a <6 años		6 a <7 años		7 a 12 años		13 a 18 años					
	H	M	H	M	H	M	H	M	H	M	H	M	H	M	H	M	H	M	H	M		H
Ingresos	10	12	3	7	7	5	5	1	6	7	3	3	10	4	43	29	46	41	133	109	242	
Reingresos	0	0	0	0	0	0	0	0	0	0	0	0	0	0	11	1	6	2	17	3	20	
<b>Total</b>	<b>10</b>	<b>12</b>	<b>3</b>	<b>7</b>	<b>7</b>	<b>5</b>	<b>5</b>	<b>1</b>	<b>6</b>	<b>7</b>	<b>3</b>	<b>3</b>	<b>10</b>	<b>4</b>	<b>54</b>	<b>30</b>	<b>52</b>	<b>43</b>	<b>150</b>	<b>112</b>	<b>262</b>	

Fuente: registros administrativos de la división de los Hogares de Paso

Cuadro No. 02: Total de niños, niñas y adolescentes acogidos en los Hogares de Paso, según nacionalidad. Correspondiente al tercer trimestre del 2019																						
Nacionalidad	Grupo de edad																		Total		Total general	
	< 1 año		1 a <2 años		2 a <3 años		3 a <4 años		4 a <5 años		5 a <6 años		6 a <7 años		7 a 12 años		13 a 18 años					
	H	M	H	M	H	M	H	M	H	M	H	M	H	M	H	M	H	M	H	M		H
Dominicanos	7	9	3	4	5	3	3	1	6	4	2	3	33	4	14	24	36	33	109	85	194	
Haitianos	3	3	1	2	1	2	0	0	1	1	1	0	9	0	7	6	18	9	41	23	64	
Americanos	0	0	0	0	0	0	0	0	0	0	1	0	0	0	0	1	0	0	1	1	2	
Canadienses	0	0	0	0	0	0	0	1	1	0	0	0	0	0	0	0	0	0	1	1	2	
<b>Total</b>	<b>10</b>	<b>12</b>	<b>4</b>	<b>6</b>	<b>6</b>	<b>5</b>	<b>3</b>	<b>2</b>	<b>8</b>	<b>5</b>	<b>4</b>	<b>3</b>	<b>42</b>	<b>4</b>	<b>21</b>	<b>31</b>	<b>54</b>	<b>42</b>	<b>152</b>	<b>110</b>	<b>262</b>	

Fuente: registros administrativos de la división de los Hogares de Paso

Cuadro No. 03 : Estadísticas de los Hogares de Paso para niños, niñas y adolescentes en situación de riesgo, según motivo de ingreso, tercer trimestre del 2019

Motivo de ingreso	Grupo de edad																		Total		Total general
	< 1 año		1 a <2 años		2 a <3 años		3 a <4 años		4 a <5 años		5 a <6 años		6 a <7 años		7 a 12 años		13 a 18 años				
	H	M	H	M	H	M	H	M	H	M	H	M	H	M	H	M	H	M	H	M	
Abandono	3	5	1	0	2	2	2	0	3	1	1	1	1	0	2	5	3	2	18	16	34
Abuso físico	0	1	0	0	0	1	0	1	1	0	1	0	3	1	8	3	5	4	18	11	29
Abuso sexual	0	0	0	0	1	0	0	0	1	0	0	0	1	0	4	5	6	5	13	10	23
Conflicto familiar	0	0	0	0	0	0	0	0	0	0	0	0	1	0	0	0	0	0	1	0	1
Conflicto con la ley	0	0	0	0	0	0	0	0	0	0	0	0	0	0	0	0	2	0	2	0	2
Deambulando por las calles	0	0	0	0	0	0	0	0	0	0	0	0	0	0	11	3	15	6	26	9	35
Protección	0	1	1	1	2	1	1	2	0	3	1	0	1	2	2	1	1	2	9	13	22
Extraviado	0	0	0	0	0	0	0	0	0	0	0	0	1	0	4	1	1	2	6	3	9
Explotación laboral	0	0	0	0	0	0	0	0	0	0	0	0	0	0	3	0	2	0	5	0	5
Explotación sexual comercial	0	0	0	0	0	0	0	0	0	0	0	0	0	0	2	2	5	2	7	9	9
Migración irregular	0	0	0	0	0	0	0	0	0	0	0	0	0	0	1	0	2	1	3	1	4
Negligencia familiar	3	4	1	4	0	3	1	0	2	1	1	1	1	3	4	2	1	4	14	22	36
Investigación de trata y tráfico	0	0	0	0	0	0	0	0	0	0	0	0	0	0	0	0	0	2	0	2	2
Traslado a otro Hogar	0	0	0	0	0	0	0	0	0	0	0	0	0	0	3	0	2	0	5	0	5
Otros (especifique)	3	2	0	0	1	0	0	0	0	0	0	0	0	1	11	6	13	9	28	18	46
<b>Total</b>	<b>9</b>	<b>13</b>	<b>3</b>	<b>5</b>	<b>6</b>	<b>7</b>	<b>4</b>	<b>3</b>	<b>7</b>	<b>5</b>	<b>4</b>	<b>2</b>	<b>9</b>	<b>7</b>	<b>53</b>	<b>28</b>	<b>55</b>	<b>42</b>	<b>150</b>	<b>112</b>	<b>262</b>

Fuente: registros administrativos de la división de los Hogares de Paso

**Cuadro No. 04: Estadísticas de los Hogares de Paso para niños, niñas y adolescentes en situación de riesgo, según autoridad remitente. Tercer trimestre del 2019.**

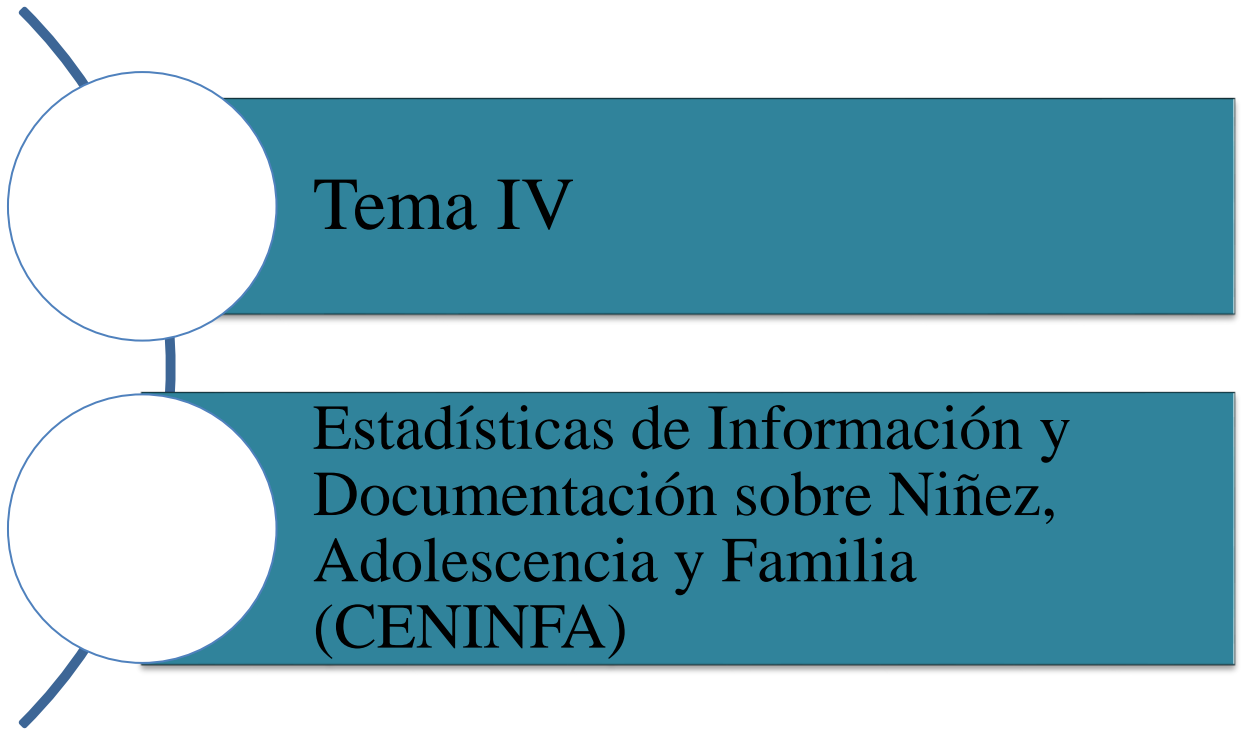
Autoridad remitente	Grupo de edad																Total		Total general		
	< 1 año		1 a <2 años		2 a <3 años		3 a <4 años		4 a <5 años		5 a <6 años		6 a <7 años		7 a 12 años					13 a 18 años	
	M	F	M	F	M	F	M	F	M	F	M	F	M	F	M	F	M	F		M	F
Departamento Jurídico de CONANI	0	0	0	0	0	0	0	0	0	0	0	0	1	0	1	0	2	0	4	0	4
División de Hogares de Paso	0	2	0	0	0	0	0	0	0	0	0	0	0	0	0	1	0	1	0	4	4
Traslado desde otro Hogar de Paso	0	0	0	2	1	1	1	1	0	0	2	0	0	0	1	4	17	2	22	10	32
Oficinas regionales	3	4	0	2	4	1	1	1	0	2	1	0	5	1	12	7	10	13	36	31	67
Depto. Línea Vida	0	0	0	0	0	0	0	0	0	0	0	0	2	0	2	0	0	0	4	0	4
Depto. de Niñez, Adolescencia y Familia	0	1	2	0	0	2	0	1	0	2	2	1	1	2	7	2	7	0	19	11	30
Policía Nacional	0	0	0	0	0	0	1	0	0	0	0	0	0	0	5	2	1	2	7	4	11
CESTUR	0	0	0	0	0	0	0	0	0	0	0	0	0	0	3	0	5	0	8	0	8
Procuraduría Fiscal	0	1	0	0	0	0	0	0	0	0	0	0	4	1	9	5	5	21	18	8	46
Hospitales	4	3	0	0	0	0	0	0	1	0	0	0	0	0	0	0	0	0	5	3	8
Tribunal NNA	0	0	0	0	0	0	0	0	0	0	0	0	0	0	0	0	0	3	0	3	3
Unidad de Delito Sexual del DN	0	0	0	0	0	0	0	0	0	0	0	0	0	0	1	0	0	0	1	0	1
Unidad de Violencia Género Sexual y Familiar	0	0	0	0	0	1	1	1	2	1	1	0	0	0	0	0	0	0	4	3	7
Hogar Permanente	0	1	0	0	1	0	0	0	0	0	0	0	1	1	6	0	10	2	18	4	22
Unidad 911	3	1	0	0	0	1	1	0	0	1	1	0	0	1	5	0	0	1	10	5	15
<b>Total general</b>	<b>10</b>	<b>13</b>	<b>2</b>	<b>4</b>	<b>6</b>	<b>6</b>	<b>5</b>	<b>4</b>	<b>3</b>	<b>6</b>	<b>7</b>	<b>1</b>	<b>14</b>	<b>6</b>	<b>52</b>	<b>21</b>	<b>57</b>	<b>45</b>	<b>156</b>	<b>106</b>	<b>262</b>

Fuente: registros administrativos de la división de los Hogares de Paso

Cuadro No. 05: Total de niños, niñas y adolescentes acogidos en los Hogares de Paso, según renglón de salida, tercer trimestre del 2018.

Renglón de salida	Grupo de edad																		Total	Total general	
	< 1 año		1 a <2 años		2 a <3 años		3 a <4 años		4 a <5 años		5 a <6 años		6 a <7 años		7 a 12 años		13 a 18 años				
	M	F	M	F	M	F	M	F	M	F	M	F	M	F	M	F	M	F			M
Familia Nuclear	2	1	1	2	1	1	2	4	2	5	2	2	2	3	18	4	10	17	40	39	79
Familia Extendida	1	0	2	3	1	2	3	1	2	0	1	2	0	2	7	10	8	11	25	31	56
Familia Adoptiva	0	1	1	0	1	2	0	0	0	0	0	1	0	0	0	0	0	0	2	4	6
Hogar Permanente	0	0	0	1	1	0	1	1	0	1	0	1	0	2	8	6	1	3	11	15	26
Traslado a Hogares de Paso	0	0	0	0	0	0	0	0	0	0	1	0	0	4	4	7	12	4	17	15	32
Entregado a Fiscalía	0	0	0	0	0	1	0	0	1	0	1	0	6	0	0	3	4	3	12	7	19
Entregado a Regionales	0	0	0	0	0	0	0	0	0	0	0	0	1	0	1	1	0	1	2	2	4
Entregado a ISBER	0	0	0	0	0	0	0	0	1	0	0	0	0	0	0	0	4	0	5	0	5
Salida voluntaria	0	0	0	0	0	0	0	0	0	0	0	0	0	0	0	0	2	1	2	1	3
otros	0	0	0	0	0	0	0	0	0	0	0	0	0	0	2	0	3	2	5	2	7
<b>Total</b>	<b>3</b>	<b>2</b>	<b>4</b>	<b>6</b>	<b>4</b>	<b>6</b>	<b>6</b>	<b>6</b>	<b>6</b>	<b>6</b>	<b>5</b>	<b>6</b>	<b>9</b>	<b>11</b>	<b>40</b>	<b>31</b>	<b>44</b>	<b>42</b>	<b>121</b>	<b>116</b>	<b>237</b>

Fuente: registros administrativos de la división de los Hogares de Paso



## Estadísticas de las solicitudes de servicios brindados a los usuarios

### I-Del registro de asistencia de los usuarios

Cuadro No. 01: Estadísticas de las solicitudes de servicios brindados a los usuarios del CENINFA, según vía de la solicitud, por mes. Correspondiente al tercer trimestre del 2019			
Mes	Total solicitudes recibidas	Vía solicitud	
		Personal	Electrónica
Julio	13	06	07
Agosto	15	10	05
Septiembre	12	10	02
<b>Total</b>	<b>40</b>	<b>26</b>	<b>14</b>

Fuente: registro administrativo del CENINFA

Cuadro No.02: Estadísticas de las solicitudes de servicios brindados a los usuarios del CENINFA, según sexo. Correspondiente al tercer trimestre del 2019	
Sexo	Total de solicitudes
Hombre	9
Mujer	31
<b>Total</b>	<b>40</b>

Fuente: registro administrativo del CENINFA

Cuadro No.03: Estadísticas de las solicitudes de servicios brindados a los usuarios del CENINFA, por tipo de usuario. Correspondiente al tercer trimestre del 2019	
Tipo de usuario	Total de solicitudes
Estudiantes	17
Profesional	23
<b>Total</b>	<b>40</b>

Fuente: registro administrativo del CENINFA

Cuadro No.04: Estadísticas de los usuarios clasificados como profesionales, desagregados por internos o externos de la institución. Correspondiente al tercer trimestre del 2019	
Tipo de usuario	Total de solicitudes
Solicitantes internos	9
Solicitantes externos	14
<b>Total</b>	<b>23</b>

Fuente: registro administrativo del CENINFA

Cuadro No.05: Estadísticas de las solicitudes de servicios brindados a los usuarios del CENINFA, según el tema solicitado. Correspondiente al tercer trimestre del 2019	
Temas relacionados	No. de solicitudes
Información sobre la institución	02
Material POP: Derechos-Deberes, Abuso Infantil, juntas locales, Normativa Escolar, etc.	04
Ley No. 136-03	04
Abuso/maltrato infantil	06
Adopciones	04
Explotación Sexual y Comercial	01
Trabajo infantil	02
Hogares de Paso (acogida de NNA)	04
Primera Infancia	02
Hijos de madres migrantes 2017-2018	01
Niños, niñas víctimas de femicidio	01
Embarazo en Adolescente	01
Matrimonio Infantil	01
Protocolo de NNA Víctimas Terremoto Haití	01
Niños, niñas Huérfanos	02
Discapacidad	01
Trata y Tráfico Ilícito	02
Guarda y Custodia	02
Conducta Adolescente	01
Informe país derechos humanos	01
<b>Total</b>	<b>43</b>

Fuente: registro administrativo del CENINFA

Nota: El número de solicitudes difiere en cuanto a la distribución por temas, debido a que un usuario puede solicitar más de un tema.

## II- Seguimiento y actualización de la base de datos de CENINFA

Cuadro No.06: Estadísticas del material bibliográfico recibido para alimentar la base de datos, según tema, tipo de material y procedencia. Correspondiente al tercer trimestre del 2019

Mes	Tema relacionado	Procedencia
Julio	Matrimonio Infantil	<a href="https://lac.unfpa.org/sites/default/files/pub-pdf/UnionesTempranas_ESP_Web.pdf">https://lac.unfpa.org/sites/default/files/pub-pdf/UnionesTempranas_ESP_Web.pdf</a>

Fuente: registro administrativo del CENINFA



### **Oficinas técnicas regionales:**

De acuerdo con el artículo 436 de la Ley No. 136-03 las oficinas técnicas regionales son instancias de desconcentración para viabilizar la aplicación de las funciones de la Oficina Nacional y Municipal del Consejo Nacional para la Niñez y la Adolescencia (CONANI), se regirá por las disposiciones que regulan a la Oficina Nacional.

El establecimiento de estas oficinas se ha realizado obedeciendo los criterios definidos en el Decreto No. 710-04, el cual divide al país en diez (10) regiones de desarrollo como forma de impulsar el desarrollo y la democratización del país, mediante la descentralización y desconcentración de la función pública, de manera que sus programas, proyectos, actividades y acciones puedan alcanzar más efectivamente a todos los segmentos de la población en todo el territorio nacional.

### **Las oficinas municipales:**

Son órganos municipales operativos encargadas de brindar apoyo técnico a las instancias locales del Consejo, o sea a los Directorios Municipales y a las juntas locales de protección y restitución de derechos, para hacer viables la aplicación de las Políticas, Reglamentos, Normas y Procedimientos aprobadas por el Directorio Nacional y los directorios municipales, bajo la supervisión técnica de la Oficina Nacional (Artículo 445 de la Ley 136-03). En la actualidad contamos con 27 oficinas municipales.

**Consejo Nacional Para la Niñez y la Adolescencia (CONANI)**  
**Estadísticas de las Acciones Desarrolladas a Favor de la Niñez y la Adolescencia**  
**a través de la Oficina Técnica Regional Cibao Norte \***  
**Durante el tercer trimestre del año 2019**

Casos	Grupo de edad																		Total	Total genera l	
	< 1 año		1 a <2 años		2 a <3 años		3 a <4 años		4 a <5 años		5 a <6 años		6 a <7 años		7 a 12 años		13 a 18 años				
	M	F	M	F	M	F	M	F	M	F	M	F	M	F	M	F	M	F	M		F
<b>Victimas</b>																					
Abuso psicológico	0	0	0	0	1	0	0	0	1	0	0	0	0	0	10	7	3	1	15	8	23
Abuso físico	0	0	0	0	0	0	0	0	0	0	0	0	0	0	0	0	1	0	1	0	1
Abuso sexual	0	0	0	0	0	0	0	0	0	0	1	1	0	0	2	4	1	3	4	8	12
<b>Victimarios:</b>																					
Abuso físico	0	0	0	0	0	0	0	0	0	0	0	0	0	0	0	0	1	0	1	0	1
<b>Problemas de conducta:</b>																					
Robo y Ludopatía	0	0	0	0	0	0	0	0	0	0	0	0	0	0	1	0	0	0	1	0	1
Agresividad	0	0	0	0	0	0	0	0	0	0	1	0	1	1	54	16	16	11	72	28	100
Consumo y posesión de sustancias	0	0	0	0	0	0	0	0	0	0	0	0	0	0	0	1	0	1	0	2	2
Depresión	0	0	0	0	0	0	0	0	0	0	0	0	0	0	1	2	1	1	2	3	5
Deserción escolar	0	0	0	0	0	0	0	0	0	0	0	0	0	0	1	0	0	1	1	1	2
<b>Terapias:</b>																					
Terapia de aprendizaje	0	0	0	0	0	0	0	0	0	0	0	0	0	0	4	5	1	5	5	10	15
<b>Total</b>	<b>0</b>	<b>0</b>	<b>0</b>	<b>0</b>	<b>1</b>	<b>0</b>	<b>0</b>	<b>0</b>	<b>1</b>	<b>0</b>	<b>2</b>	<b>1</b>	<b>1</b>	<b>1</b>	<b>73</b>	<b>35</b>	<b>24</b>	<b>23</b>	<b>102</b>	<b>60</b>	<b>162</b>

Oficina Regional Cibao Norte. Su sede es la ciudad de Santiago de los Caballeros. Tiene en su jurisdicción las provincias Santiago, Puerto Plata y Espaillat.  
 Este cuadro contiene las informaciones de la Oficina Municipal de Puerto Plata

Consejo Nacional Para la Niñez y la Adolescencia (CONANI)  
 Estadísticas de las Acciones Desarrolladas a Favor de la Niñez y la Adolescencia  
 a través de la Oficina Técnica Regional Cibao Sur \*  
 Durante el tercer trimestre del año 2019

Casos	Grupo de edad																		Total	Total general	
	< 1 año		1 a <2 años		2 a <3 años		3 a <4 años		4 a <5 años		5 a <6 años		6 a <7 años		7 a 12 años		13 a 18 años				
	M	F	M	F	M	F	M	F	M	F	M	F	M	F	M	F	M	F			M
<b>Victimas</b>																					
Abuso psicológico	0	2	1	0	0	1	0	1	1	0	2	3	2	1	10	5	4	3	20	16	36
Abuso físico	0	0	0	0	2	0	0	0	1	0	1	0	2	1	4	4	2	1	12	6	18
Abuso sexual	0	0	0	0	1	0	0	0	0	1	2	1	0	0	2	0	2	2	7	4	11
Incesto	0	0	0	0	0	0	0	0	0	0	0	0	0	0	1	0	0	0	1	0	1
Acoso	0	0	0	0	0	0	0	0	0	0	0	0	0	0	0	1	0	1	0	2	2
Adolescentes embarazadas	0	0	0	0	0	0	0	0	0	0	0	0	0	0	0	0	0	1	0	1	1
<b>Victimarios:</b>																					
Abuso físico	0	0	0	0	0	0	0	0	0	0	1	0	0	0	0	0	0	2	1	2	3
Abuso sexual	0	0	0	0	0	0	0	0	0	1	0	0	0	1	3	0	0	0	3	2	5
<b>Problemas de conducta:</b>																					
Agresividad	0	0	0	0	0	0	0	0	0	0	1	2	4	0	19	13	7	13	31	28	59
Consumo y posesión de sustancias	0	0	0	0	0	0	0	0	0	0	0	0	0	0	0	0	1	1	1	1	2
Depresión	0	0	0	0	0	0	0	0	0	0	0	0	0	0	0	0	0	0	0	0	0
Deserción escolar	0	0	0	0	0	0	0	0	0	0	0	0	0	0	0	1	0	0	0	1	1
Expulsión escolar	0	0	0	0	0	0	0	0	0	0	0	0	0	0	1	1	0	0	1	1	2
<b>Total</b>	<b>0</b>	<b>2</b>	<b>1</b>	<b>0</b>	<b>3</b>	<b>1</b>	<b>0</b>	<b>1</b>	<b>2</b>	<b>2</b>	<b>7</b>	<b>6</b>	<b>8</b>	<b>3</b>	<b>40</b>	<b>25</b>	<b>16</b>	<b>24</b>	<b>77</b>	<b>64</b>	<b>141</b>

\*Oficina Regional Cibao Sur. Con sede en La Vega, su jurisdicción abarca las provincias La Vega, Sánchez Ramírez y Monseñor Nouel.

**Consejo Nacional Para la Niñez y la Adolescencia (CONANI)**  
**Estadísticas de las Acciones Desarrolladas a Favor de la Niñez y la Adolescencia**  
**a través de la Oficina Técnica Regional Cibao Nordeste\***  
**Durante el tercer trimestre del año 2019**

Casos	Grupo de Edad																		Total	Total General	
	< 1 Año		1 a <2 Años		2 a <3 Años		3 a <4 Años		4 a <5 Años		5 a <6 Años		6 a <7 Años		7 a 12 Años		13 a 18 Años				
	M	F	M	F	M	F	M	F	M	F	M	F	M	F	M	F	M	F	M		F
<b>Victimas</b>																					
Abuso psicológico	0	0	0	0	1	1	2	2	1	1	1	3	1	1	9	4	9	5	24	17	41
Abuso físico	1	1	1	0	1	0	0	2	3	2	0	2	2	2	10	6	2	9	20	24	44
Abuso sexual	0	0	0	0	0	0	0	0	0	0	0	0	0	2	0	7	0	0	0	9	9
Incesto	0	0	0	0	0	0	0	0	0	0	0	0	0	2	0	0	0	0	0	2	2
Acoso	0	0	0	0	0	0	0	1	0	0	0	0	0	0	0	1	0	0	0	2	2
<b>Problemas de conducta:</b>																					
Robo y Ludopatía	0	0	0	0	0	0	0	0	0	0	0	0	0	0	1	0	0	0	1	0	1
Agresividad	0	0	0	0	1	0	0	0	4	2	3	2	5	2	23	18	15	16	51	40	91
Consumo y posesión de sustancias	0	0	0	0	0	0	0	0	0	0	0	0	0	0	1	1	1	0	2	1	3
Depresión	0	0	0	0	0	0	0	0	0	0	0	0	0	0	0	0	0	3	0	3	3
Deserción escolar	0	0	0	0	0	0	0	0	0	2	0	0	1	1	7	3	7	16	15	22	37
Expulsión escolar	0	0	0	0	0	0	0	0	0	0	0	0	0	0	1	0	1	0	2	0	2
Solicitud de reintegración escolar	0	0	0	0	0	0	0	0	1	0	1	0	0	0	4	3	3	4	9	7	16
<b>Total</b>	<b>1</b>	<b>1</b>	<b>1</b>	<b>0</b>	<b>3</b>	<b>1</b>	<b>2</b>	<b>5</b>	<b>9</b>	<b>7</b>	<b>5</b>	<b>7</b>	<b>9</b>	<b>10</b>	<b>56</b>	<b>43</b>	<b>38</b>	<b>53</b>	<b>124</b>	<b>127</b>	<b>251</b>

Oficina Regional Cibao Nordeste. Su sede es la ciudad de San Francisco de Macorís. Tiene en su jurisdicción las provincias Duarte, Salcedo, María Trinidad Sánchez y Samaná. Este cuadro contiene las acciones realizadas en las Oficinas Municipales de San Fco. de Macorís, María T. Sánchez, Salcedo y las Terrenas.

Consejo Nacional Para la Niñez y la Adolescencia (CONANI)  
 Estadísticas de las Acciones Desarrolladas a Favor de la Niñez y la Adolescencia  
 a través de la Oficina Técnica Regional Cibao Noroeste (Valverde Mao) \*  
 Durante el tercer trimestre del año 2019

Casos	Grupo de edad																		Total		Total general
	< 1 año		1 a <2 años		2 a <3 años		3 a <4 años		4 a <5 años		5 a <6 años		6 a <7 años		7 a 12 años		13 a 18 años				
	M	F	M	F	M	F	M	F	M	F	M	F	M	F	M	F	M	F	M	F	
<b>Victimas</b>																					
Abuso psicológico	1	4	2	3	2	3	0	1	11	3	4	4	3	0	2	0	1	2	26	20	46
Abuso físico	0	1	2	2	3	1	1	1	0	1	1	3	1	0	0	0	0	0	8	9	17
Abuso sexual	0	0	0	0	0	0	0	0	0	1	0	1	0	0	0	0	0	0	0	2	2
Incesto	0	0	0	0	0	0	0	0	0	1	0	1	0	0	0	0	0	0	0	2	2
Adolescentes embarazadas	0	0	0	0	0	0	0	0	0	0	0	0	0	0	0	2	0	14	0	16	16
<b>Victimarios:</b>																					
Abuso físico	0	0	0	0	0	0	0	0	0	0	0	0	0	0	0	0	0	1	0	1	1
<b>Problemas de conducta:</b>																					
Agresividad	0	0	0	0	0	0	2	2	1	1	1	1	2	1	3	2	1	1	10	8	18
<b>Total</b>	<b>1</b>	<b>5</b>	<b>4</b>	<b>5</b>	<b>5</b>	<b>4</b>	<b>3</b>	<b>4</b>	<b>12</b>	<b>7</b>	<b>6</b>	<b>10</b>	<b>6</b>	<b>1</b>	<b>5</b>	<b>4</b>	<b>2</b>	<b>18</b>	<b>44</b>	<b>58</b>	<b>102</b>

\* Oficina Regional Cibao Noroeste. Su sede es el municipio de Valverde Mao. Tiene en su jurisdicción las provincias Valverde, Montecristi, Dajabón y Santiago Rodríguez.

**Consejo Nacional Para la Niñez y la Adolescencia (CONANI)**  
**Estadísticas de las Acciones Desarrolladas a Favor de la Niñez y la Adolescencia**  
**a través de la Oficina Técnica Regional Valdesia \***  
**Durante el tercer trimestre del año 2019**

Casos	Grupo de edad																		Total	Total general	
	< 1 año		1 a <2 años		2 a <3 años		3 a <4 años		4 a <5 años		5 a <6 años		6 a <7 años		7 a 12 años		13 a 18 años				
	M	F	M	F	M	F	M	F	M	F	M	F	M	F	M	F	M	F			M
<b>Victimas</b>																					
Abuso psicológico	0	0	0	2	1	1	0	0	1	2	4	1	1	0	2	3	1	1	10	10	20
Abuso físico	0	1	3	1	0	1	5	1	2	1	3	1	1	1	11	8	2	3	27	18	45
Abuso sexual	0	0	0	0	1	1	0	0	0	1	0	0	0	1	0	6	0	7	1	16	17
Acoso	0	0	0	0	0	0	0	0	0	0	0	0	0	0	0	1	0	1	0	2	2
Trata y Tráfico	2	0	0	0	0	0	0	0	0	0	0	1	0	1	0	0	1	0	3	2	5
Adolescentes embarazadas	0	0	0	0	0	0	0	0	0	0	0	0	0	0	0	0	0	1	0	1	1
<b>Problemas de conducta:</b>																					
Robo y Ludopatía	0	0	0	0	0	0	0	0	0	0	0	0	0	0	1	1	0	0	1	1	2
Agresividad	0	0	2	0	0	0	0	0	1	0	1	0	4	3	25	13	19	14	52	30	82
Consumo y posesión de sustancias	0	0	0	0	0	0	0	0	0	0	0	0	0	18	17	18	20	28	37	64	101
Depresión	0	0	0	0	0	0	0	0	0	0	0	0	0	0	0	0	0	1	0	1	1
Deserción escolar	0	0	0	0	0	0	0	0	0	0	0	0	0	0	1	0	2	0	3	0	3
Expulsión escolar	0	0	0	0	0	0	0	0	0	0	0	0	0	0	0	0	0	1	0	1	1
Solicitud de reintegración escolar	0	1	0	0	0	0	0	0	0	0	0	0	0	0	0	0	0	0	0	1	1
<b>Terapias:</b>	0	0	0	0	0	0	0	0	0	0	0	0	0	0	1	2	0	0	1	2	3
Terapia de aprendizaje	0	0	0	0	0	0	0	0	0	0	0	0	0	1	6	1	1	3	7	5	12
<b>Total</b>	<b>2</b>	<b>2</b>	<b>5</b>	<b>3</b>	<b>2</b>	<b>3</b>	<b>5</b>	<b>1</b>	<b>4</b>	<b>4</b>	<b>8</b>	<b>3</b>	<b>6</b>	<b>25</b>	<b>64</b>	<b>53</b>	<b>46</b>	<b>60</b>	<b>142</b>	<b>154</b>	<b>296</b>

Oficina Regional Valdesia. Su sede es la ciudad de san Cristóbal. En su jurisdicción se encuentran las provincias San Cristóbal, Azua, Peravia y San José de Ocoa. Este cuadro contiene informaciones de la Oficina Municipal de Azua y de Peravia.

**Consejo Nacional Para la Niñez y la Adolescencia (CONANI)**  
**Estadísticas de las Acciones Desarrolladas a Favor de la Niñez y la Adolescencia**  
**a través de la Oficina Técnica Regional El Valle\***

Durante el segundo trimestre del año 2019

Casos	Grupo de edad																		Total	Total general	
	< 1 año		1 a <2 años		2 a <3 años		3 a <4 años		4 a <5 años		5 a <6 años		6 a <7 años		7 a 12 años		13 a 18 años				
	M	F	M	F	M	F	M	F	M	F	M	F	M	F	M	F	M	F	M		F
<b>Victimas</b>																					
Abuso psicológico	0	2	1	1	1	2	1	0	2	3	2	1	2	3	4	11	6	10	19	33	52
Abuso físico	1	0	0	0	0	0	0	0	0	2	0	0	0	0	0	0	1	0	2	2	4
Abuso sexual	0	0	0	0	0	0	0	0	0	0	0	0	0	0	0	3	0	1	0	4	4
Explotación sexual comercial	0	0	0	0	0	0	0	0	0	0	0	0	0	0	0	0	0	2	0	2	2
Adolescentes embarazadas	0	0	0	0	0	0	0	0	0	0	0	0	0	0	0	0	0	1	0	1	1
<b>Problemas de conducta:</b>																					
Agresividad	0	0	0	0	0	0	0	0	0	0	0	1	0	0	1	1	2	0	3	2	5
Depresión	0	0	0	0	0	0	0	0	0	0	0	0	0	0	0	0	0	2	0	2	2
Deserción escolar	0	0	0	0	0	0	0	0	0	0	0	0	0	0	0	0	1	0	1	0	1
Solicitud de reintegración escolar	0	0	0	0	0	0	0	0	0	0	0	0	0	0	0	1	1	2	1	3	4
<b>Total</b>	<b>1</b>	<b>2</b>	<b>1</b>	<b>1</b>	<b>1</b>	<b>2</b>	<b>1</b>	<b>0</b>	<b>2</b>	<b>5</b>	<b>2</b>	<b>2</b>	<b>2</b>	<b>3</b>	<b>5</b>	<b>16</b>	<b>11</b>	<b>18</b>	<b>26</b>	<b>49</b>	<b>75</b>

\* Oficina Regional EL Valle. Este cuadro contiene informaciones de la Oficina Municipales de Elías Piña

**Consejo Nacional Para la Niñez y la Adolescencia (CONANI)**  
**Estadísticas de las Acciones Desarrolladas a Favor de la Niñez y la Adolescencia**  
**a través de la Oficina Técnica Regional Enriquillo \***  
**Durante el tercer trimestre del año 2019**

Casos	Grupo de edad																		Total		Total general
	< 1 año		1 a <2 años		2 a <3 años		3 a <4 años		4 a <5 años		5 a <6 años		6 a <7 años		7 a 12 años		13 a 18 años				
	M	F	M	F	M	F	M	F	M	F	M	F	M	F	M	F	M	F	M	F	
<b>Victimas</b>																					
Abuso psicológico	4	2	3	2	1	1	1	3	0	2	1	3	1	2	4	6	3	7	18	28	46
Abuso físico	0	0	0	0	0	0	1	0	0	2	0	0	0	3	1	2	5	4	7	11	18
Abuso sexual	0	1	0	0	0	0	0	1	0	0	0	1	0	1	0	6	0	3	0	13	13
Acoso	0	0	0	0	0	0	0	0	0	0	1	0	0	0	0	0	0	0	1	0	1
Trata y Tráfico	0	0	0	0	0	0	0	0	0	0	0	0	0	0	0	0	0	3	0	3	3
Adolescentes embarazadas	0	0	0	0	0	0	0	0	0	0	0	0	0	0	0	0	1	0	1	0	1
<b>Problemas de conducta:</b>																					
Robo y Ludopatía	0	0	0	0	0	0	0	0	0	0	0	0	1	0	0	0	0	0	1	0	1
Agresividad	0	0	0	0	0	0	0	0	0	0	0	0	2	0	5	3	3	3	10	6	16
Deserción escolar	0	0	0	0	0	0	0	0	0	0	0	0	2	0	1	2	2	1	5	3	8
Expulsión escolar	0	0	0	0	0	0	0	0	0	0	0	0	1	0	1	0	1	0	3	0	3
Solicitud de reintegración escolar	0	0	0	0	0	0	0	0	3	4	0	3	5	4	1	2	0	2	9	15	24
<b>Total</b>	<b>4</b>	<b>3</b>	<b>3</b>	<b>2</b>	<b>1</b>	<b>1</b>	<b>2</b>	<b>4</b>	<b>3</b>	<b>8</b>	<b>2</b>	<b>7</b>	<b>12</b>	<b>10</b>	<b>13</b>	<b>21</b>	<b>15</b>	<b>23</b>	<b>55</b>	<b>79</b>	<b>134</b>

\* Oficina Regional Enriquillo. Su sede es la ciudad de Barahona. Tiene en su jurisdicción las provincias Barahona, Pedernales, Independencia y Baoruco. Este cuadro contiene informaciones de la Oficina Regional de Barahona y de la Oficina Municipal de Pedernales

Consejo Nacional Para la Niñez y la Adolescencia (CONANI)  
 Estadísticas de las Acciones Desarrolladas a Favor de la Niñez y la Adolescencia  
 a través de la Oficina Técnica Regional Yuma \*  
 Durante el tercer trimestre del año 2019

Casos	Grupo de edad																		Total	Total general	
	< 1 año		1 a <2 años		2 a <3 años		3 a <4 años		4 a <5 años		5 a <6 años		6 a <7 años		7 a 12 años		13 a 18 años				
	M	F	M	F	M	F	M	F	M	F	M	F	M	F	M	F	M	F			M
<b>Victimas</b>																					
Abuso psicológico	0	0	0	0	0	0	1	0	1	0	1	0	0	0	1	6	6	4	10	10	20
Abuso físico	0	0	0	0	0	0	0	0	1	0	0	0	0	0	5	7	3	4	9	11	20
Abuso sexual	0	0	0	0	0	0	0	0	0	0	0	0	1	0	0	4	1	2	2	6	8
Acoso	0	0	0	0	0	0	0	0	0	0	0	0	0	0	0	0	0	1	0	1	1
Explotación sexual comercial	0	0	0	0	0	0	0	0	0	0	0	0	0	0	0	2	0	1	0	3	3
<b>Victimarios:</b>																					
Abuso físico	0	0	0	0	0	0	0	0	0	0	0	0	0	0	0	0	1	2	1	2	3
Intento de homicidio	0	0	0	0	0	0	0	0	0	0	0	0	0	0	0	0	2	0	2	0	2
<b>Problemas de conducta:</b>																					
Robo y Ludopatía	0	0	0	0	0	0	0	0	0	0	0	0	0	0	0	0	3	0	3	0	3
Agresividad	0	0	0	0	0	0	1	0	0	1	2	1	0	0	24	11	30	12	57	25	82
Consumo y posesión de sustancias	0	0	0	0	0	0	0	0	0	0	0	0	0	0	0	0	5	1	5	1	6
Depresión	0	0	0	0	0	0	0	0	0	0	0	0	0	0	1	2	2	0	3	2	5
Deserción escolar	0	0	0	0	0	0	0	0	0	0	0	0	0	0	1	1	2	1	3	2	5
Solicitud de reintegración escolar	0	0	0	0	0	0	0	0	0	0	0	0	0	0	0	1	0	0	0	1	1
<b>Terapias:</b>																					
Terapia de aprendizaje	0	0	0	0	0	0	0	0	0	3	2	0	0	2	4	5	2	3	8	13	21
<b>Total</b>	<b>0</b>	<b>0</b>	<b>0</b>	<b>0</b>	<b>0</b>	<b>0</b>	<b>2</b>	<b>0</b>	<b>2</b>	<b>4</b>	<b>5</b>	<b>1</b>	<b>1</b>	<b>2</b>	<b>36</b>	<b>39</b>	<b>57</b>	<b>31</b>	<b>103</b>	<b>77</b>	<b>180</b>

Oficina Regional Yuma. Su sede es la ciudad de La Romana. Tiene en su jurisdicción las provincias La Romana, La Altagracia y El Seibo. Este cuadro contiene informaciones de la Oficina Regional de la Romana y la Oficina Municipal de Higüey

Consejo Nacional Para la Niñez y la Adolescencia (CONANI)  
 Estadísticas de las Acciones Desarrolladas a Favor de la Niñez y la Adolescencia  
 a través de la Oficina Técnica Regional Higuamo. \*  
 Durante el tercer trimestre del año 2019

Casos	Grupo de Edad																		Total	Total General	
	< 1 Año		1 a <2 Años		2 a <3 Años		3 a <4 Años		4 a <5 Años		5 a <6 Años		6 a <7 Años		7 a 12 Años		13 a 18 Años				
	M	F	M	F	M	F	M	F	M	F	M	F	M	F	M	F	M	F	M		F
<b>Victimas</b>																					
Abuso psicológico	0	0	0	1	1	0	0	0	1	0	1	0	0	2	2	0	6	4	11	7	18
Abuso físico	2	0	0	1	2	0	2	1	2	1	2	1	1	0	2	4	4	7	17	15	32
Abuso sexual	0	0	0	0	0	0	0	0	0	0	0	0	0	0	2	13	4	5	6	18	24
Incesto	0	0	0	0	0	0	0	0	0	0	0	0	0	0	0	0	0	1	0	1	1
Acoso	0	0	0	0	0	0	0	0	0	0	0	0	0	0	0	0	0	2	0	2	2
Explotación sexual comercial	0	0	0	0	0	0	0	0	0	0	0	0	0	0	0	1	0	0	0	1	1
Trata y Tráfico	0	0	0	0	0	0	0	0	0	0	0	0	0	0	0	1	0	0	0	1	1
Adolescentes embarazadas	0	0	0	0	0	0	0	0	0	0	0	0	0	0	0	0	0	4	0	4	4
<b>Problemas de conducta:</b>																					
Robo y Ludopatía	0	0	0	0	0	0	0	0	0	0	0	0	0	2	2	0	4	0	9	2	11
Agresividad	0	0	0	0	0	0	0	0	0	0	0	0	0	0	1	3	7	3	8	6	14
Depresión	0	0	0	0	0	0	0	0	0	0	0	0	0	0	0	0	0	1	0	1	1
Deserción escolar	0	0	0	0	0	0	0	0	0	0	0	0	0	0	1	0	2	0	3	0	3
Solicitud de reintegración escolar	0	0	0	0	0	0	0	0	0	0	0	0	0	0	2	4	0	0	2	4	6
<b>Total</b>	<b>2</b>	<b>0</b>	<b>0</b>	<b>2</b>	<b>3</b>	<b>0</b>	<b>2</b>	<b>1</b>	<b>3</b>	<b>1</b>	<b>3</b>	<b>1</b>	<b>1</b>	<b>4</b>	<b>12</b>	<b>26</b>	<b>30</b>	<b>27</b>	<b>56</b>	<b>62</b>	<b>118</b>

\* Oficina Regional Higuamo. Su sede es la ciudad de San Pedro de Macorís. Tiene en su jurisdicción las provincias San Pedro, Monte Plata y Hato Mayor.

Consejo Nacional Para la Niñez y la Adolescencia (CONANI)  
 Estadísticas de las Acciones Desarrolladas a Favor de la Niñez y la Adolescencia  
 a través de la Oficina Técnica Regional Metropolitana U Ozama \*  
 Durante el tercer trimestre del año 2019

Casos	Grupo de edad																		Total		Total general
	< 1 año		1 a <2 años		2 a <3 años		3 a <4 años		4 a <5 años		5 a <6 años		6 a <7 años		7 a 12 años		13 a 18 años				
	M	F	M	F	M	F	M	F	M	F	M	F	M	F	M	F	M	F	M	F	
<b>Victimas</b>																					
Abuso psicológico	0	2	0	2	0	1	0	1	0	0	0	0	1	4	3	3	0	1	4	14	18
Abuso físico	0	0	0	1	0	0	1	0	0	0	0	0	1	0	3	3	0	1	5	5	10
Abuso sexual	0	0	0	0	0	0	0	0	0	1	0	0	0	0	0	1	0	2	0	4	4
Adolescentes embarazadas	0	0	0	0	0	0	0	0	0	0	0	0	0	0	0	1	0	0	0	1	1
<b>Victimarios:</b>																					
Abuso sexual	0	0	0	0	0	0	0	0	0	0	0	0	0	0	3	0	1	0	4	0	4
Intento de homicidio	0	0	0	0	0	0	0	0	0	0	0	0	0	0	0	1	0	2	0	3	3
<b>Problemas de conducta:</b>																					
Agresividad	0	0	0	0	0	0	0	0	0	4	0	0	4	3	12	13	15	7	31	27	58
Consumo y posesión de sustancias	0	0	0	0	0	0	0	0	0	0	4	2	3	2	7	3	5	2	19	9	28
Depresión	0	0	0	0	0	0	0	0	0	0	0	0	0	0	2	0	0	0	2	0	2
Deserción escolar	0	0	0	0	0	0	0	0	0	0	0	0	0	0	3	1	0	0	3	1	4
Solicitud de reintegración escolar	0	0	0	0	0	0	0	0	1	0	0	0	7	4	17	12	6	7	31	23	54
<b>Terapias:</b>																					
Terapia de aprendizaje	0	0	0	0	0	0	0	0	0	0	2	1	1	0	4	1	0	0	7	2	9
<b>Total</b>	<b>0</b>	<b>2</b>	<b>0</b>	<b>3</b>	<b>0</b>	<b>1</b>	<b>1</b>	<b>1</b>	<b>1</b>	<b>5</b>	<b>6</b>	<b>3</b>	<b>17</b>	<b>13</b>	<b>54</b>	<b>39</b>	<b>27</b>	<b>22</b>	<b>106</b>	<b>89</b>	<b>195</b>

\* Oficina Regional Metropolitana U Ozama. Su sede es el municipio de Santo Domingo Este. Tiene en su jurisdicción al Distrito Nacional y la provincia Santo Domingo. Este cuadro contiene informaciones de la Oficina Regional Ozama y de las Oficinas Municipales de los Alcarrizos y Boca chica.

Consejo Nacional Para la Niñez y la Adolescencia (CONANI)  
 Estadísticas de las Acciones Desarrolladas a Favor de la Niñez y la Adolescencia  
 a través de las Oficinas Técnicas Regionales y Municipales.  
 Durante el tercer trimestre del año 2019

Casos	Grupo de edad																		Total	Total general	
	< 1 año		1 a <2 años		2 a <3 años		3 a <4 años		4 a <5 años		5 a <6 años		6 a <7 años		7 a 12 años		13 a 18 años				
	M	F	M	F	M	F	M	F	M	F	M	F	M	F	M	F	M	F			M
<b>Victimas</b>																					
Abuso psicológico	5	12	7	11	8	10	5	8	19	11	16	15	11	13	47	45	39	38	157	163	320
Abuso físico	4	3	6	5	8	2	10	5	9	9	7	7	8	7	36	34	20	29	108	101	209
Abuso sexual	0	1	0	0	2	1	0	1	0	4	3	4	1	4	6	44	8	25	20	84	104
Incesto	0	0	0	0	0	0	0	0	0	1	0	1	0	2	1	0	0	1	1	5	6
Acoso	0	0	0	0	0	0	0	1	0	0	1	0	0	0	0	3	0	5	1	9	10
Explotación sexual comercial	0	0	0	0	0	0	0	0	0	0	0	0	0	0	0	3	0	3	0	6	6
Trata y Tráfico	2	0	0	0	0	0	0	0	0	0	0	1	0	1	0	1	1	3	3	6	9
Adolescentes embarazadas	0	0	0	0	0	0	0	0	0	0	0	0	0	0	0	3	1	21	1	24	25
<b>Victimarios:</b>																					
Abuso físico	0	0	0	0	0	0	0	0	0	0	1	0	0	0	0	0	2	5	3	5	8
Abuso sexual	0	0	0	0	0	0	0	0	0	1	0	0	0	1	6	0	1	0	7	2	9
Intento de homicidio	0	0	0	0	0	0	0	0	0	0	0	0	0	0	0	1	2	2	2	3	5
<b>Problemas de conducta:</b>																					
Robo y Ludopatía	0	0	0	0	0	0	0	0	0	0	0	0	1	2	5	1	10	0	16	3	19
Agresividad	0	0	2	0	1	0	3	2	6	8	9	7	22	10	167	93	115	80	325	200	525
Consumo y posesión de sustancias	0	0	0	0	0	0	0	0	0	0	4	2	3	20	25	23	32	33	64	78	142
Depresión	0	0	0	0	0	0	0	0	0	0	0	0	0	0	4	4	3	8	7	12	19
Deserción escolar	0	0	0	0	0	0	0	0	0	2	0	0	3	1	15	8	16	19	34	30	64
Expulsión escolar	0	0	0	0	0	0	0	0	0	0	0	0	1	0	3	1	2	1	6	2	8
Solicitud de reintegración escolar	0	1	0	0	0	0	0	0	5	4	1	3	12	8	24	23	10	15	52	54	106
<b>Terapias:</b>																					
Terapia de aprendizaje	0	0	0	0	0	0	0	0	0	0	0	0	0	0	1	2	0	0	1	2	3
<b>Sub-total</b>	<b>11</b>	<b>17</b>	<b>15</b>	<b>16</b>	<b>19</b>	<b>13</b>	<b>18</b>	<b>17</b>	<b>39</b>	<b>43</b>	<b>46</b>	<b>41</b>	<b>63</b>	<b>72</b>	<b>358</b>	<b>301</b>	<b>266</b>	<b>299</b>	<b>835</b>	<b>819</b>	<b>1654</b>

Fuente: registros administrativos de las oficinas regionales y municipales/ departamento de Gestión Territorial

**JUNTAS LOCALES DE PROTECCION Y RESTITUCION DE DERECHOS\*JLPRD**

*Actualizado Febrero 2019*

Región	Juntas Locales de Protección y Restitución de Derechos.
Regional Metropolitana	1) Santo Domingo Este
	2) Santo Domingo Norte
	3) Santo Domingo Oeste
	4) Boca Chica
	5) Los Alcarrizos
	6) Guerra
	7) Pedro Brand
Regional Higuamo	8) San Pedro de Macorís
	9) Consuelo
	10) Quisqueya
	11) Monte Plata
	12) Sabana Grande de Boya
	13) Bayaguana
	14) Yamasá
	15) Peralvillo
	16) Hato Mayor
	17) Sabana de la Mar
	18) El Valle
Regional Yuma	19) La Romana
	20) Guaymate
	21) Villa Hermosa
	22) Higüey
	23) La Otra Banda
	24) El Seibo
	25) Miches
	26) Bávaro
	27) Verón
	28) La Ceiba Macao
Regional Valdesia	29) San Cristóbal
	30) Haina
	31) Villa Altagracia
	32) San José de Ocoa
	33) Rancho Arriba
	34) Nigua
	35) Padre Las Casas
	36) Pueblo Viejo
	37) Bani
Regional Mao	38) Mao
	39) Esperanza
	40) Laguna Salada
	41) Villa Vásquez
	42) Pepillo Salcedo
	43) Dajabón

	44) Restauración
	45) Loma de Cabrera
	46) El Pino
	47) Partido
	48) Santiago Rodríguez
	49) Villa Los Almácigos
	50) Monción
	51) Montecristi
Regional El Valle	52) Guayubín
	53) San Juan
	54) Vallejuelo
Regional Cibao Sur	55) El cercado
	56) Juan Herrera
	57) La Vega
	58) Jarabacoa
	59) Constanza
	60) Cotuí
	61) Villa La Mata
	62) Fantino
	63) Cevicos
	64) Bonao
Regional Enriquillo	65) Maimón
	66) Piedra Blanca
	67) Barahona
	68) Ciénaga
	69) Fundación
	70) Paraíso
	71) Las Salinas
	72) Tamayo
	73) Neiba
	74) Pedernales
Regional Cibao Norte, Santiago	75) La Descubierta
	76) Jimaní
	77) Duverge
	78) Santiago
	79) Cienfuegos
	80) Puerto Plata
	81) Sabana Iglesia
	82) Villa Bisonó (Navarrete)
	83) Villa González
	84) Moca
	85) Gaspar Hernández
	86) Luperón
87) Imbert	
88) Sosua	
89) Montellano	
90) Licey al Medio	
91) Tamboril	
92) Villa Isabela	

Regional San Francisco de Macorís	93) San Francisco de Macorís
	94) Guaranás
	95) Pimentel
	96) Castillo
	97) Hostos
	98) Villa Arriba
	99) Arenoso
	100) Rio San Juan
	101) Cabrera
	102) Samaná
	103) El Factor
	104) Terrenas
	105) Sánchez
	106) Villa Tapia
107) Salcedo	
108) Montellano	
109) Blanco Arriba	
Fuente: registros administrativos de las oficinas regionales y municipales/ departamento de Gestión Territorial	

En virtud del artículo 464 de la Ley No. 136-03, se tipifica la creación de las juntas locales de protección y restitución de derechos como instancias descentralizadas en el nivel municipal para la imposición de las medidas de protección y restitución de derechos contempladas a partir de los enunciados enmarcados en los artículos 462 y 463 del citado en dicha ley.

Estas instancias están llamadas a prevenir todo tipo de situación de riesgo o vulneración que pese sobre un niño, niña o adolescente víctima de maltrato infantil, marginación, explotación sexual y comercial, explotación laboral, delincuencia infantil y juvenil, y dar una atención integral acorde a la naturaleza del caso.



## Tema VI

Estadísticas de la  
Oficina de Libre  
Acceso a la  
Información Pública

## VI.- Estadísticas de la Oficina de Libre Acceso a la Información Pública (OAI)

Cuadro No.01: Total de solicitudes de información que cumplieron con los días hábiles de entrega, de acuerdo a lo establecido en el reglamento de aplicación de la ley. Correspondiente al tercer trimestre del 2019			
Trimestre	Recibidas	Entregadas	Vía
Julio	8	8	Email/SAP
Agosto	0	0	
Septiembre	9	9	Email/SAP
<b>Total</b>	<b>17</b>	<b>17</b>	

Fuente: registro administrativo de la Oficina de Libre Acceso a la Información (OAI)

Cuadro No. 02: Estadísticas de la cantidad de visitas realizadas por los usuarios al portal de transparencia de la institución. Correspondiente al tercer trimestre del 2019	
Trimestre	Cantidad de visitas
Julio	4,547
Agosto	4,799
Septiembre	5,037
<b>Total</b>	<b>14,383</b>

Fuente: registro administrativo de la Oficina de Libre Acceso a la Información (OAI)

El 100% de las solicitudes de información que se realizaron a CONANI en el tercer trimestre del año, utilizando las diferentes vías de comunicación, fueron respondidas en el tiempo establecido por la Ley N0. 200-04, de Libre Acceso a la Información Pública.



## Tema VII

Estadísticas de  
Supervisión Técnica y  
Administrativa de OG  
y ONG

**Tema VII:-Departamento de Supervisión Técnica y Administrativa de Organizaciones Gubernamentales y no Gubernamentales que desarrollan programas de atención integral a niños, niñas y adolescentes**

**Estadísticas del Departamento de Supervisión Técnica y Administrativa de las OGs y las ONGs. (ASFL) Correspondiente al tercer trimestre del 2019.**

Durante el período julio-septiembre CONANI, a través de su equipo de supervisión, que deben dar seguimiento a los programas que desarrollan las organizaciones no gubernamentales o ASFLs, realizó un total de 120 visitas de evaluación y seguimientos, según podemos observar en el cuadro siguiente.

Cuadro No.01: Total de visitas de evaluación y seguimientos realizados a las ONG (ASFLs). Correspondiente al tercer trimestre del 2019	
Localidad	Total de supervisiones y seguimientos
Santo Domingo	54
Interior del país	66
<b>Total</b>	<b>120</b>

Fuente: registro administrativo del departamento de Supervisión Técnica y Administrativa de las OGs y ONGs

Durante el período julio-septiembre CONANI, a través de su equipo de supervisión, que deben dar seguimiento a los programas que desarrollan las organizaciones gubernamentales, visito un total de 110 Centros de Atención a la Primera Infancia (CAIPI), del Instituto Nacional de Primera Infancia (INAPI), según podemos observar en el cuadro siguiente.

Cuadro No.02: Total de visitas de seguimiento realizadas a las OGs (CAIPI) Correspondiente al tercer trimestre del 2019.	
Regiones	Total de visitas
Santo Domingo	37
Zona Sur corto	22
Zona Norte	38
Zona Este	13
<b>Total</b>	<b>110</b>

Fuente: registro administrativo del departamento de Supervisión Técnica y Administrativa de las OGs y ONGs

<b>CAIPI visitados en el mes de agosto 2019</b>			
<b>Zona Sur (13)</b>	<b>Zona Este (8)</b>	<b>Zona Norte / Cibao (20)</b>	<b>Santo Domingo (15)</b>
Bahoruco (3)	San Pedro de Macorís (2)	Duarte (4)	Distrito Nacional (6)
Los Ríos	San Pedro de Macorís	Vista al Valle	La Zurza
Puerto Plata Neyba	El Brisal	Villa Verde	Los Ríos
Galván		Pueblo Nuevo	Hogar de Bebes
	El Seibo (4)	San Martín	Villas Agrícolas
Barahona (4)	La Manicera		Los Girasoles
Cabral	Ginandiana	Valverde (3)	San Vicente de Paul
Juan Pablo Duarte	Capotillo	La Altagracia	
Pueblo Nuevo	Los Cajuales	Villa Olímpica	Santo Domingo Norte (1)
Barahona		Mao	Los Soldaditos
	La Altagracia (2)		
Elías Piña (2)	La Cristinita	Españat (3)	Santo Domingo Este (7)
Elías Piña	La Malena	Los López	Ciudad Juan Bosch I
Comendador		Las Flores	Villa Duarte
		El Caimito	Isabelita
San Juan de la Maguana (4)			Andrés, Boca Chica
Pueblo Nuevo		Santiago (3)	Brisas del Norte
Anacaona		Santiago III	Cantares
Corbano Sur		Santiago IV	Los Mina
Villa Flores		Los Platanitos	
			Santo Domingo Oeste (1)
		La Vega (5)	Café de Herrera
		La Vega III	
		Amada II, Palmarito	
		Las Carmelitas	
		La Vega II	
		La Vega I	
		Santiago Rodríguez (1)	
		Villa Polín	
		Martía Trinidad Sánchez (1)	
		Cabrera	

Fuente: registro administrativo del departamento de Supervisión Técnica y Administrativa de las OGs y ONGs

**CAIPI visitados en el mes de septiembre 2019**

<b>Zona Sur (9)</b>	<b>Zona Este (5)</b>	<b>Zona Norte / Cibao (18)</b>	<b>Santo Domingo (22)</b>
Azua (2)	El Seibo (1)	Santiago (6)	Santo Domingo Oeste (6)
Azua	Los Hoyitos	Santiago I	La Fe, Alcarrizos
El Prado		Hato del Yaque	Batey Bienvenido
	La Romana (4)	Guazumal	Libertador de Herrera
Pedernales (1)	Piedra Linda	Yagueta del Pastor	Redención, Pantoja
Los Cayucos	Villa Progreso	Ingenio Arriba	Los Alcarrizos
	La Romana	Villa Bisonó	Herrera
Independencia (3)	Villa Hermosa		
Villa Armonía		Monseñor Nouel (1)	Santo Domingo Este (8)
Boca de Cachón		Lino Abreu	El Almirante I
Jimaní			Los Mameyes
		Puerto Plata (3)	Hainamosa
San José de Ocoa (1)		Puerto Plata	Lucerna
Los Maestros		San Marcos	Madre Petra
		La Unión	La Toronja
Peravia (2)			La Altagracia, Boca Chica
Baní		Montecristi (1)	La Caleta I
Los Barrancones		Manzanillo	
			Santo Domingo Norte (6)
		María Trinidad Sánchez (1)	El Cachón
		San José Villa	Nueva Barquita
			Sabana Perdida II
		Hermanas Mirabal (2)	Sabana Perdida I
		Las Caobas	Los Multi, Los Guaricanos I
		Villa Tapia	Los Palmares
		Sánchez Ramírez (2)	Distrito Nacional (2)
		Cevico	Capotillo
		Fantino	La Fe
		Samaná (2)	
		María Luisa	
		Sánchez	

Fuente: registro administrativo del departamento de Supervisión Técnica y Administrativa de las OGs y ONGs



Tema VIII



Estadísticas de  
Apoyo Técnico

## 1. Fortalecimiento técnico de las diferentes dependencias del CONANI.

Cuadro No. 01: Total de actividades de formación especializadas Ofrecidas a las áreas de la institución. Durante el tercer trimestre del 2019.					
Área fortalecida	Tipo de actividad	Programa impartido	Cantidad de personas capacitadas		
			Por sexo		Total
			M	H	
Equipo Multidisciplinario	Taller	Cuidado del Cuidador	11	0	11
			11	1	12
			12	2	14
			11	2	13
			10	5	15
Apoyo Técnico, Adopciones y Comunicaciones	Conversatorio	Sobre la importancia de la Lactancia Materna.	5	0	5
Oficina Principal	Taller	Taller Primeros Auxilios Básicos	16	9	25
	Charla	Consecuencia de la Automedicación y uso Adecuado del Botiquín	5	1	6
	Operativo medico	Jornada de Vacunación de DT, Hepatitis B e Influenza.	20	26	46
	Charla	Prevención de Dengue	6	8	14
<b>Total</b>			<b>107</b>	<b>54</b>	<b>151</b>

Fuente: registro administrativo del departamento de Apoyo Técnico.

**2. Fortalecimiento técnico al personal que labora en programas de ASFL y OG para promover la calidad de la atención brindada a los/as NNA.**

Cuadro 02: Total de actividades de formación brindadas al personal operante de las ASFL y OG que desarrollan programas de atención a niños, niñas y adolescentes, correspondiente al tercer trimestre del 2019.								
Tipo programa (ASFL/OG)	Nombre programa o institución	Modalidad	Tema impartido	Cantidad de personas capacitadas				
				ASFL		OG		Total
				F	M	F	M	
OG	Hogar de Paso Santiago	Residencial	Promoción de una Cultura de Paz y Buen Trato.	0	0	7	4	11
OG	HP Santiago Masculino	Residencial	Ley No. 136-03	0	0	9	4	13
OG	CAINNACSP	Ambulatoria	Cuidado del Cuidador.	0	0	13	6	19
ASFL/OG	Programa Yo También, Lili House, Ministerio Jornada Hacia un Mejor Destino, CAINNACSP	Residencial/ Ambulatorio	Protección Integral a NNA	4	4	0	0	8
OG	Estancia los Guaricanos	Escuela	Modificación de Conducta	0	0	18	0	18
OG	Colegio Dominico Americano	Escuela	Protección Integral a NNA	0	0	14	1	15
ASFL	ONICRIS	Residencial	Autoestima Positiva	7	1	0	0	8
ASFL	Fundación Melerich Cohn-Lois	Ambulatorio	Promoción de una Cultura de Paz y Buen Trato	2	1	0	0	3
OG	Hogar de Paso Santiago Masculino	Residencial	Importancia de las evaluaciones medicas	0	0	13	3	16
OG	Hogar de Paso Santiago Masculino	Residencial	Manejo y Manipulación de los Alimentos	0	0	8	3	11
ASFL	Hogar de Paso Santiago Masculino	Residencial	Elaboración de Menús	0	0	7	2	9
ASFL	Fundación Melerich Cohn-Lois	Ambulatoria	Importancia de las vacunas	2	1	0	0	3
ASFL	Fundación Melerich Cohn-Lois	Ambulatoria	Manejo y Manipulación de los Alimentos	2	1	0	0	3
ASFL	ONICRIS	Residencial	Higiene y Manipulación de Alimentos/Preparación de Menús frente a Diferentes Situaciones de Salud	7	0	0	0	7
OG	HP V Masculino	Residencial	Proceso Pedagógico	0	0	3	5	8
OG	CAIPI Hogar Bebe	Fija	Lactancia Materna Mitos y Verdades	0	0	5	0	5
ASFL	Nueva Generación	Residencial	Autoestima Positiva	6	4	0	0	10

OG	MC School	Escuela	Bienestar Estudiantil	0	0	47	5	52
OG	HP Azua	Residencial	Urgencias Psiquiátricas en Enfermedades Infanto-Juveniles	0	0	19	0	19
Institución privada	Saint Michael	Colegio	Panel sobre Sistema Nacional de Protección a NNA	0	0	72	30	102
	Fundación Red de Misericordia	Residencial	Intervención en Crisis	8	2	0	0	10
ASFL	Yspaniola	Ambulatoria	Protección Integral NNA. Módulo 1.	174	9	0	0	26
OG	HP Azua	Residencial	Importancia de la Alimentación en NNA.	0	0	25	0	25
OG	HP Azua	Residencial	Importancia de las Vacunas.	0	0	29	0	29
ASFL	ONICRIS	Residencial	Intervención Socio-Familiar a NNA acogidos en Atención Residencial	1	0	0	0	1
ASFL	Nueva Generación			2	1	0	0	3
OG	HP Azua			2	0	0	0	2
OG	HP Santiago Masculino			2	0	0	0	2
ASFL	Progette esperanza			1	0	0	0	1
ASFL	La Casa Rosada			2	0	0	0	2
ASFL	Fundación ENED			0	1	0	0	1
ASFL	Fundación NPH			1	0	0	0	1
ASFL	Casa de Luz			1	0	0	0	1
ASFL	Hogar Rosa Duarte			1	0	0	0	1
ASFL	Hogar Feliz (Sabaneta)			1	0	0	0	1
ASFL	Hogar Bethesda			1	0	0	0	1
ASFL	Hogar Pesebre de Belén			2	0	0	0	2
<b>Total</b>				<b>72</b>	<b>25</b>	<b>289</b>	<b>63</b>	<b>449</b>
Fuente: registro administrativo del departamento de Apoyo Técnico								

**Cuadro 03: Total del registro de documentos elaborados y revisados producto de la asistencia técnica para el fortalecimiento de la atención**

<b>Institución o Departamento destinataria</b>	<b>Status documento</b>	<b>Tipo Documento</b>	<b>Nombre del documento</b>	<b>Área responsable</b>
HP Santiago Masculino, Azua y Romana ASFL Nueva Generación, ONICRIS	Elaborado	Guía	Intervención Socio-familiar.	División Trabajo Social
Ministerio de Trabajo	En revisión	Formulario	Formulario de referimiento de casos NNA en estado de Vulnerabilidad y alto riesgo, detectados por el Ministerio de Trabajo.	División Trabajo Social
Ministerio de Trabajo	En revisión	Protocolo	Protocolo de Actuación para el referimiento de casos de Vulneración de Derechos de NNA detectados por el Ministerio de Trabajo.	División Trabajo Social
Colegio St. Michael's School	En revisión	Manual	Manual de Protección al NNA	Apoyo Técnico, División de Trabajo Social y Psicología
Apoyo Técnico	Elaborado	Guía	Guía de orientación para los intercambios de experiencias Educativas en Los Hogares de Paso	Educación
PAF	Revisada	Acuerdo compromiso	Acuerdo compromiso con familias acogedoras	División de Trabajo Social
Apoyo Técnico	Revisión	Manual	Funciones del Departamento de Apoyo Técnico	Todas
Departamento de Adopciones	En revisión	Guía	Guía para Familias Adoptantes	Psicología
Dirección de Rectoría	Revisada	Guía	Unidad didáctica: "Como las vemos lo serán"	División de Trabajo Social

Fuente: registro administrativo del departamento de Apoyo Técnico

**Cuadro 04. Total de apoyo técnico requerido por los departamentos.**

Departamento solicitante	Cantidad por tipo de apoyo requerido		Área responsable
	Evaluación personal	Atención usuario Otras	
Supervisión Técnica y Administrativa		4 charlas ofrecidas en los encuentros con las ASFL Ambulatorias.	Apoyo Técnico
RRHH	4		Educación
Hogares de Paso	3		Educación
RRHH	5		Educación
División de psicología		1: Apoyo Capacitación	Educación
Hogar de Paso		1: Visita a escuela	Educación
Presidencia		7 informes postulación	División Trabajo Social
Dpto. Programas y Servicios Integrales a NNA		Entrevista candidatos PAF	División Trabajo Social
Dpto. Programas y Servicios Integrales a NNA		Revisión acuerdo compromiso Familia Acogedora	División Trabajo Social
Dpto. Programas y Servicios Integrales a NNA		Colocación NNA PAF	División Trabajo Social
Dpto. Legal y Programas y Servicios Integrales NNA		Socialización de casos PAF	División Trabajo Social
RRHH	5		Educación
División de psicología		1 apoyo en capacitación	Educación
Dpto. Supervisión		Participación en 2 operativos de NNA en SC	Salud Integral
Dpto. Jurídica		1 prueba de ADN	Salud Integral
Dpto. RRHH	5		Salud Integral
Equipos Multidisciplinarios		Fortalecimiento de Informes Técnicos y Herramientas	Psicología
Trabajo Social		Elaboración de instrumentos	Psicología
Dpto. Programas y Servicios Integrales a NNA		Visita Casa Rosada para seguimiento caso para colocar en familia acogedora	División Trabajo Social
Dpto. Programas y Servicios Integrales a NNA		Colocación de niño familia acogedora	División Trabajo Social
Dpto. Programas y Servicios Integrales a NNA		Seguimiento a casos colocados en PAF	División Trabajo Social
División Psicología		Jurado evaluador del módulo 4 Certificación Profesionales a personal de ASFL	División Trabajo Social
RRHH		Seguimiento proceso de coordinación Taller Save The Children	División Trabajo Social
<b>Total por tipo</b>	19	31	
<b>Total general</b>		<b>50</b>	

Fuente: registro administrativo del departamento de Apoyo Técnico

Cuadro No. 05: Total de acompañamientos y seguimientos a los programas y planes de trabajo de los hogares de paso Durante el tercer trimestre del 2019.

Cantidad de acompañamientos	Cantidad de seguimientos	Cantidad de acompañamientos	Total por área
Educación*	3	5	8
Deportes	3	5	8
Salud	15	0	15
Nutrición	0	5	5
<b>Total</b>	<b>21</b>	<b>15</b>	<b>36</b>

Fuente: registro administrativo del departamento de Apoyo Técnico.

**3. Promocionados los lineamientos de Política para los Niños, Niñas y Adolescentes en Situación de Calle: Protección Integral de Niños, Niñas y Adolescentes vulnerables: 10,000 NNA en situación de calle y víctimas de las peores formas de trabajo infantil.**

Cuadro 06. Total de los casos de NNA en SC y PFTI vinculados/as a programas de atención residencial y/o ambulatorio, reportados por las ASFL y OG a través del Sistema de Notificación. Tercer trimestre del 2019.

Período correspondiente	Cantidad de niños, niñas y adolescentes vinculados por tipo de atención				Total general
	Residencial		Ambulatoria		
	Mujer	Hombre	Mujer	Hombre	
Julio	1	16	1	17	35
Agosto	54	114	2	23	193
Septiembre	9	16	14	56	95
<b>Total</b>	<b>64</b>	<b>146</b>	<b>17</b>	<b>96</b>	<b>323</b>

Fuente: registro administrativo del departamento de Apoyo Técnico

**4. Entregado el Premio Doña René en Apoyo a la Niñez y la Adolescencia**

Cuadro 07. Total de evaluaciones realizadas a los programas participantes en el Premio Doña René

Categoría correspondiente	Cantidad evaluaciones	Área involucrada en el Depto.
ASFL postuladas en las tres Estrategias	24	Equipo Evaluador Interno
Menciones Especiales (Líderes Juveniles y JLPRD)	20	Equipo Evaluador Interno
<b>Total general</b>		<b>44</b>

Fuente: registro administrativo del departamento de Apoyo Técnico

## 5. Certificación a profesionales del Sistema Nacional de Protección

Cuadro 8: Total de personas del Sistema Nacional de Protección Certificadas. Durante el tercer trimestre del 2019.						
Cantidad de talleres	Cantidad de participantes			Cantidad de personas Certificadas		
	Por sexo		Total	Por sexo		Total
	F	M		F	M	
3 Talleres del Módulo 1	31	10	41	-	-	-
3 Talleres del Módulo 2	30	9	39	-	-	-
1 Talleres del Módulo 3	28	7	35	-	-	-
1 Talleres del Módulo 4	7	2	9	4	1	5
<b>Total</b>	<b>96</b>	<b>28</b>	<b>124</b>	<b>4</b>	<b>1</b>	<b>5</b>

Fuente: registro administrativo del departamento de Apoyo Técnico

## 6. Actividades e intervenciones dirigidas a NNA de ASFL y OG.

Cuadro 9: Total, Evaluaciones y seguimientos NNA	
Tipo	Cantidad
Pediátricas	905
Psiquiátricas	142
Nutrición	280
Ginecología Forense	133
Socio-Familiares	2
<b>Total general</b>	<b>1462</b>

Fuente: registro administrativo del departamento de Apoyo Técnico

Cuadro 10. Total de actividades de formación dirigidas a niños, niñas y adolescentes.							
Tipo programa (ASFL/OG)	Nombre programa o institución	Tema impartido	Cantidad NNA participantes				Total por actividad
			ASFL		OG		
			F	M	F	M	
ASFL	Aldeas Infantiles SOS Los Mina	Prevención de embarazo en adolescentes	4	10	0	0	14
OG	Hogar de Paso Adolescentes V Centenario	Higiene Personal y Comportamiento en la Mesa.	0	0	16	0	16
OG	Hogar de Paso Adolescentes V Centenario	Lavado Correcto de las Manos.	0	0	16	0	16
<b>Total general</b>			<b>4</b>	<b>10</b>	<b>32</b>	<b>0</b>	<b>46</b>

Fuente: registro administrativo del departamento de Apoyo Técnico

Cuadro 11. Total de actividades deportivas y recreativas realizadas con niños, niñas y adolescentes.

Tipo programa (ASFL/OG)	Nombre programa o institución	Tipo de actividad desarrollada	Cantidad NNA participantes				Total por actividad
			ASFL		OG		
			F	M	F	M	
OG	HP Angelitos, HP Jarabacoa, HP Azua, HP La Romana, HP Santiago	Actividades Deportivas/Recreativas en los Hogares, Plazas, Parques Públicos y Complejos Deportivos o Centros Olímpicos.	0	0	395	329	724
OG	Hogar de Paso Adolescentes V Centenario	Actividades Lúdicas	0	0	13	0	13
<b>Total general</b>			<b>0</b>	<b>0</b>	<b>408</b>	<b>329</b>	<b>737</b>

Fuente: registro administrativo del departamento de Apoyo Técnico

Cuadro 12: Total de NNA impactados a través de las actividades de formación dirigidas a personal de OG y ASFL.

Tipo programa	Nombre programa	Cantidad de NNA que reciben el servicio		
		F	M	Total
OG / Residencial	Hogar de Paso Santiago Masculino	0	26	26
ASFL / Residencial	Programa Yo También	0	15	15
OG/ Ambulatorio	CAINNACSP	10	61	71
ASFL / Residencial	Ministerio Jornada Hacia un Mejor Destino	8	0	8
OG	Estancia Los Guaricamos	38	24	62
OG	Dominico Americano	55	35	90
ASFL	ONICRIS	33	52	85
ASFL	Fundación Nueva Generación	0	10	10
OG	MC School	187	204	391
ASFL	Villa Bendición (Masculino)	0	6	6
ASFL	Orfanato Casa Amor y de Restauración Hermosa	12	5	17
ASFL	Hogar el Faro-Niños para Cristo	0	23	23
ASFL	Fundación ENED	0	23	23
ASFL	Casa Rosada	9	7	16
ASFL	Hogar Bethesda	3	19	22
OG	Hogar de Paso Ángeles	20	19	39
ASFL	ONICRIS	42	1	43
ASFL	Fundación Red de Misericordia	55	47	102
OG	HP Azua	20	10	30
ASFL	Fundación Cristiana Ama a tu Próximo	6	7	13
ASFL	Yspaniola	90	60	150
ASFL	Red de Misericordia	50	62	112
ASFL	Fundación Santa Lola	173	127	300

ASFL	Fundación Compartiendo con Gozo	8	3	11
ASFL	Fundación Georgina Febles	97	123	220
ASFL	Centro Alternativo Experimental del Sordo	150	150	300
ASFL	Fundación Cristiana Amor y Paz	22	38	60
ASFL	Fundación Espacios C y F	35	26	61
ASFL	ONICRIS	33	52	85
ASFL	Nueva Generación	0	10	10
OG	HP Azua	20	10	30
OG	HP Santiago Masculino	0	28	28
ASFL	Progetto Esperanza	17	32	49
ASFL	La Casa Rosada	9	6	15
ASFL	Fundación ENED	0	22	22
ASFL	Fundación Nuestro Pequeños Hermanos	69	88	157
ASFL	Casa de Luz	20	20	40
ASFL	Hogar Rosa Duarte	99	0	99
ASFL	Hogar Feliz (Sabaneta)	4	15	19
ASFL	Hogar Bethesda	20	0	20
ASFL	Hogar Pesebre de Belén	22	0	22
<b>Total general</b>		<b>1,381</b>	<b>1,419</b>	<b>2,902</b>

Fuente: registro administrativo del departamento de Apoyo Técnico

**Cuadro No. 13: Total de niños, niñas y adolescentes alfabetizados en los hogares de paso. Durante el tercer trimestre del 2019.**

Hogar de Paso	Sexo		Total por hogar
	Mujer	Hombre	
Hogar Santiago Masculino	0	10	10
Hogar de Paso Jarabacoa	1	0	1
<b>Total</b>	<b>1</b>	<b>10</b>	<b>11</b>

Fuente: registro administrativo del departamento de Apoyo Técnico

**Cuadro 14: Total de NNA con discapacidad que participan en eventos deportivos (Acuerdo MIDEREC).**

Hogar de Paso	Cantidad NNA con discapacidad participantes
Hogar de Paso Ángeles Santiago	70
<b>Total general</b>	<b>70</b>

Fuente: registro administrativo del departamento de Apoyo Técnico



Estadísticas de la división  
de Salud y Nutrición

**Estadísticas de Salud Integral de los niños, niñas y adolescentes albergados en los hogares de paso.** En la misma presentamos los datos descriptivos y cuantitativos conteniendo los detalles de las actividades más relevantes realizadas por el área de Salud y Nutrición en los diferentes hogares de paso y de la Oficina Nacional de la institución.

Cuadro No. 01: Total de evaluaciones realizadas a los niños, niñas y adolescentes de los hogares de paso. Correspondiente al tercer trimestre del 2019					
Médicas	Niños, niñas y adolescentes sanos		Niños, niñas y adolescentes enfermos		Total
	Hombre	Mujer	Hombre	Mujer	
Evaluación inicial	70	38	-	-	108
Evaluaciones de subsiguientes	162	193	-	-	355
Evaluaciones por enfermedad	-	-	330	311	641
Evaluación nutricional	124	141	-	-	265
Evaluación psiquiátrica	79	63	-	-	142
Evaluaciones pediátricas	530	475	-	-	1,005
Evaluación ginecológica/Forense	48	85	-	-	133
Evaluación a niños, niñas candidato adopción	14	15	-	-	29
<b>Total</b>	<b>1,027</b>	<b>1,010</b>	<b>330</b>	<b>311</b>	<b>2,678</b>

Fuente: registros administrativos de la división de Salud Integral.

Cuadro No. 02: Atenciones brindadas a niños, niñas, adolescentes de los hogares de paso. Correspondiente al tercer trimestre del 2019			
Atenciones médicas	Niños, niñas y adolescentes		Total
	Hombre	Mujer	
Curas	1,523	142	1,665
Inyecciones	35	47	82
Hidratación oral	50	36	86
Desparasitación	58	41	99
Administración de medicamentos	8,134	5,447	13,581
Administración de vitaminas A	1,905	60	1,965
Aplicación de vacunas	112	59	171
Administración de Flúor	392	719	1,111
Otras atenciones médicas (Nebulizaciones)	425	259	684
<b>Total</b>	<b>12,634</b>	<b>6,810</b>	<b>19,444</b>

Fuente: registros administrativos de la división de Salud Integral.

Cuadro No. 03: Atenciones brindadas a niños, niñas, adolescentes de los hogares de paso. Correspondiente al tercer trimestre del 2019			
Indicaciones de laboratorios	Niños, niñas y adolescentes		Total
	Hombre	Mujer	
Hemograma	55	40	95
Examen de orina	48	49	97
Coprológico	36	51	87
Glicemia	31	19	50
Falcemia	42	32	72
Electroforesis de Hb	23	25	48
Tiroides (T3, T4,TSH)	86	68	154
Baciloscopía/PPD	34	22	56
HVC	43	36	79
Anti-HBc	38	37	75
Anti-HBs	37	26	63
Anti-HBe	36	33	69
Toxoplasmosis IgG-IgM	28	24	52
HIV	43	36	79
VDRL	41	33	74
Tipificación	40	30	70
HBsAg	35	26	61
HBeAg	38	34	72
Otros:	76	164	240
<b>Total</b>	<b>810</b>	<b>785</b>	<b>1,569</b>

Fuente: registros administrativos de la división de Salud Integral.

### Niños, niñas y adolescentes diagnosticados con enfermedades

Cuadro N0. 04: Diagnósticos (aparato respiratorio) realizados a niños, niñas, adolescentes de los hogares de paso. Correspondiente al tercer trimestre del 2019			
Vías respiratorias superiores	Niños, niñas y adolescentes		Total
	Hombre	Mujer	
Gripe	97	89	186
Amigdalitis	10	09	19
Otitis Media Supurativa	15	08	23
<b>Total</b>	<b>122</b>	<b>106</b>	<b>228</b>

Fuente: registros administrativos de la división de Salud Integral.

**Cuadro N0. 05: Diagnósticos (aparato respiratorio) realizados a niños, niñas, adolescentes de los hogares de paso. Correspondiente al tercer trimestre del 2019**

Vías respiratorias inferiores	Niños, niñas y adolescentes		Total
	Hombre	Mujer	
Bronquiolitis	04	11	15
Neumonía	05	01	06
Asma Bronquial (bronco-espasmo)	35	23	58
Otros: Rinitis	09	10	19
<b>Total</b>	<b>44</b>	<b>45</b>	<b>98</b>

Fuente: registros administrativos de la división de Salud Integral.

**Cuadro N0. 06: Diagnósticos (boca) realizados a niños, niñas, adolescentes de los hogares de paso. Correspondiente al tercer trimestre del 2019**

Boca	Niños, niñas y adolescentes		Total
	Hombre	Mujer	
Gingivitis	03	02	05
Moniliasis Oral	08	12	20
Afección de Encías	06	01	07
Piezas dentales/caries	37	28	65
<b>Total</b>	<b>54</b>	<b>43</b>	<b>97</b>

Fuente: registros administrativos de la división de Salud integral.

**Cuadro N0. 07: Diagnósticos (gastroesofágico) realizados a niños, niñas, adolescentes de los hogares de paso. Correspondiente al tercer trimestre del 2019**

Reflujo gastroesofágico	Niños, niñas y adolescentes		Total
	Hombre	Mujer	
Síndrome diarreico agudo	29	15	44
Amebiasis intestinal	09	06	15
Goardiasis intestinal	04	04	08
Colitis	02	01	03
Estreñimiento	07	04	11
<b>Total</b>	<b>51</b>	<b>30</b>	<b>81</b>

Fuente: registros administrativos de la división de Salud Integral.

Cuadro N0. 08: Diagnósticos (genitourinario) realizados a niños, niñas, adolescentes de los hogares de paso. Correspondiente al tercer trimestre del 2019

Reflujo genitourinario	Niños, niñas y adolescentes		Total
	Hombre	Mujer	
Infecciones de vías urinarias	04	04	08
<b>Total</b>	<b>04</b>	<b>04</b>	<b>08</b>

Fuente: registros administrativos de la división de Salud Integral.

Cuadro N0. 09: Diagnósticos (piel y anexos) realizados a niños, niñas, adolescentes de los hogares de paso. Correspondiente al tercer trimestre del 2019

Piel y anexos	Niños, niñas y adolescentes		Total
	Hombre	Mujer	
Infecciones de la piel (impétigo)	24	11	35
Forunculosis	33	41	74
Abscesos de tejidos blandos	25	09	34
Escabiasis superficial	76	27	103
Piojos	16	36	52
Micosis superficial	-	03	03
Tina Capitis	32	01	33
Tina Pedis	04	-	04
Salpullido (Sudamia) Dermatitis	54	34	88
<b>Total</b>	<b>264</b>	<b>162</b>	<b>426</b>

Fuente: registros administrativos de la división de Salud Integral.

Cuadro N0. 10: Diagnósticos (ojos) realizados a niños, niñas, adolescentes de los hogares de paso. Correspondiente al tercer trimestre del 2019

Ojos	Niños, niñas y adolescentes		Total
	Hombre	Mujer	
Conjuntivitis	10	09	19
Blefaritis	05	05	10
Trastorno de agudeza visual	03	04	07
Estrabismo	-	02	02
Nistagmo/Miopía	01	01	02
<b>Total</b>	<b>19</b>	<b>21</b>	<b>40</b>

Fuente: registros administrativos de la división de Salud Integral.

**Cuadro N0. 11: Atenciones en accidentes intracentros realizados a niños, niñas, adolescentes de los hogares de paso. Correspondiente al tercer trimestre del 2019**

accidentes intracentros	Niños, niñas y adolescentes		Total
	Hombre	Mujer	
Traumas miembros superiores		01	01
Traumas Cráneo-encefálicos	03	02	05
Heridas	26	02	28
Rasguños	17	14	31
Quemaduras (extra centro)	01	01	02
Otros	01	-	01
<b>Total</b>	<b>48</b>	<b>20</b>	<b>68</b>

Fuente: registros administrativos de la división de Salud Integral.

**Cuadro N0. 12: Referimientos realizados. Correspondiente al tercer trimestre del 2019**

Referimientos	Niños, niñas y adolescentes		Total
	Hombre	Mujer	
Consulta externa de pediatría	76	49	125
Hospitalización	07	02	09
Evaluación visual	03	02	05
Estudios de gabinetes	102	21	123
<b>Total</b>	<b>188</b>	<b>74</b>	<b>262</b>

Fuente: registros administrativos de la división de Salud Integral.

**Cuadro N0. 13: Diagnósticos (enfermedades infectocontagiosa) realizados a niños, niñas, adolescentes de los hogares de paso. Correspondiente al tercer trimestre del 2019**

Enfermedades infectocontagiosa	Niños, niñas y adolescentes
Caries dentales	65
Cepillado dental	43,624
Asistido odontológico	27
<b>Total</b>	<b>43,716</b>

Fuente: registros administrativos de la división de Salud Integral.

Cuadro No. 14: vacunas aplicadas. Correspondiente al tercer trimestre del 2019

Vacunas	1 <sup>era</sup> . Dosis		2 <sup>da</sup> . Dosis		3 <sup>era</sup> . Dosis	
	H	M	H	M	H	M
BCG	09	10	-	-	-	-
Polio	11	14	20	05	24	07
DPT	04	04	-	-	-	-
Pentavalente	10	15	19	05	15	06
Hepatitis B	10	06	02	-	05	01
Hemophilus influenza	10	07	04	01	-	-
MMR/sarampión	39	10	03	07	-	-
Neumococo	12	16	19	05	04	-
Rotavirus	05	03	07	07	-	-
DT	08	-	-	02	-	-
VPH	-	01	-	-	-	-
<b>Total</b>	<b>118</b>	<b>86</b>	<b>74</b>	<b>32</b>	<b>48</b>	<b>14</b>

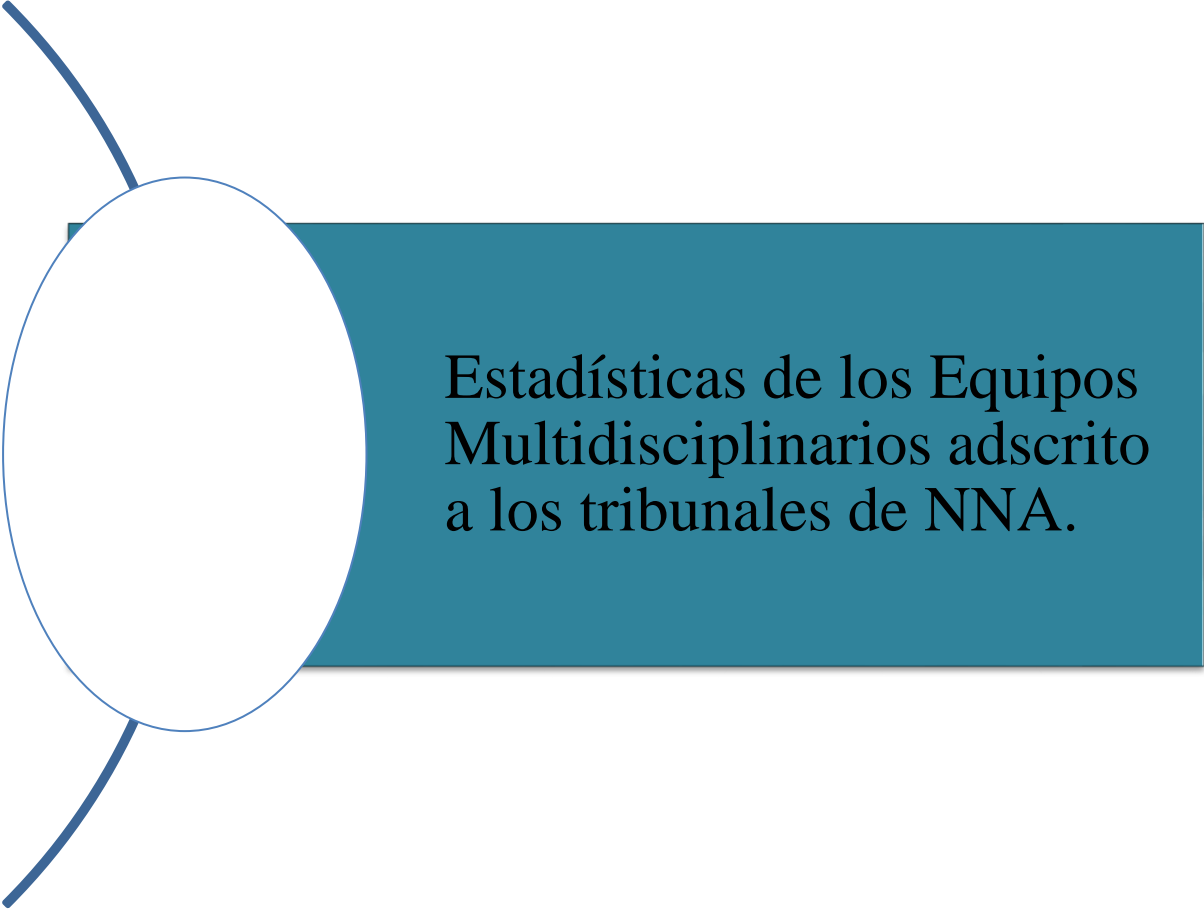
Fuente: registros administrativos de la división de Salud Integral.

Estas evaluaciones del estado nutricional de los NNA de los hogares de paso del mes de julio, agosto y septiembre del 2019, se diagnosticaron 105 NNA masculino y femenino con mal-nutrición y 28 se recuperaron.

### Informe de julio, agosto y septiembre 2019

Sexo	Niñ@s Mal-nutrid@s	Edad																			Total
		45 días a 1 Año	1 a 2 años	2 a 3 Años	3 a 4 Años	4 a 5 Años	5 a 6 años	6 a 7 años	7 a 8 años	8 a 9 años	9 a 10 años	10 a 11 años	11 a 12 años	12 a 13 años	13 a 14 años	14 a 15 años	15 a 16 años	16 a 17 años	17 a 18 años	Más de 18 años	Mal-nutrid@s
Masculino	Leve	3	2	0	1	0	2	2	0	0	0	0	0	0	0	1	0	0	0	0	11
	Recuperado de leve	2	2	0	0	0	0	0	0	0	0	0	0	0	0	0	0	0	0	0	4
	Moderado	4	0	0	0	0	0	0	2	2	1	2	2	0	0	0	0	1	3	0	17
	Recuperado moderado	0	0	1	0	0	0	0	0	0	0	0	0	0	0	0	0	0	0	1	2
	Severo	5		3	0	0	0	0	0	0	0	0	0	0	0	0	0	0	0	0	8
	Recuperado de severo	1	0	0	1	0	0	0	0	0	0	1	0	0	0	0	0	0	0	0	3
	Sobrepeso	10	2	0	0	0	0	0	0	0	0	0	1	1	0	0	0	2	2	4	22
	Recuperado de sobrepeso	0	0	0	0	0	0	0	0	0	0	0	0	0	0	0	0	1	0	0	1
<b>Subtotal</b>		25	06	04	02	-	02	02	02	02	01	03	03	01	0	01	0	04	05	05	68
Femenino	Leve	5	4	0	1	0	0	1	0	0	0	0	0	0	0	0	0	0	0	0	11
	Recuperado de leve	5	0	0	0	0	0	0	0	0	0	1		1	0	0	0	1	0	0	8
	Moderado	4	0	0	0	0	0	0	1	0	0	1	0	2	0	0	0	0	8	0	16
	Recuperado moderado	4	1	0	0	0	0	0	1	0	0	0	0	0	0	0	0	0	1	0	7
	Severo	2	1	0	0	0	0	0	0	0	0	0	0	0	0	0	0	0	0	0	3
	Recuperado de severo	0	0	1	0	0	0	0	1	0	0	0	0	0	0		1	0	0	0	3
	Sobrepeso	1	2	0	0	0	0	0	0	0	0	0	1	0	0	0	0	2	2	9	17
	Recuperado de sobrepeso	0	0	0	0	0	0	0	0	0	0	0	0	0	0	0	0	0	0	0	0
<b>Subtotal</b>		21	08	01	01	0	0	01	03	0	0	02	01	03	0	0	1	3	11	09	65
<b>Total general</b>		<b>46</b>	<b>14</b>	<b>5</b>	<b>3</b>	<b>0</b>	<b>2</b>	<b>3</b>	<b>5</b>	<b>2</b>	<b>1</b>	<b>5</b>	<b>4</b>	<b>4</b>	<b>0</b>	<b>1</b>	<b>1</b>	<b>7</b>	<b>16</b>	<b>14</b>	<b>133</b>

Fuente: registros administrativos de la división de Salud Integral



Estadísticas de los Equipos  
Multidisciplinarios adscrito  
a los tribunales de NNA.

## **Equipos Multidisciplinarios:**

El Código para el Sistema de Protección y los Derechos Fundamentales de los Niños, Niñas y Adolescentes, establece en su Libro Tercero, Sección V, Art. 266 en adelante, la creación en cada Departamento Judicial de la Unidad Multidisciplinaria de Atención Integral, conformada por un Equipo Técnico con un mínimo de dos (2) profesionales de las áreas de Trabajo Social y Psicología,

El Equipo Multidisciplinario atenderá los casos referidos por la Corte de Apelación de Niños, Niñas y Adolescentes así como también de las salas civiles y penales de los Tribunales de Niños, Niñas y Adolescentes.

La sala civil se especializa en materia de familia y la sala penal debe conocer de los procesos que surgen de los actos de los adolescentes en conflicto con la ley penal. En tal sentido, y en consecuencia los ámbitos de acción del Equipo Multidisciplinario son los siguientes: Procesos de familia; Procesos Penales; Control de las Medidas Cautelares.

Contamos también con un personal adscrito a la Dirección Nacional de Atención Integral a la Persona Adolescente en Conflicto con la Ley Penal (Procuraduría General de la República), estos equipos tienen su ámbito de acción en las Unidades de Atención Integral (Centros Privativos de Libertad).

**Equipos Multidisciplinarios del Subsistema Judicial**  
**Casos evaluados en los Tribunales de Niños, Niñas y Adolescentes**  
**Cuadro resumen. Correspondiente al tercer trimestre del 2019.**

Casos asistidos	Grupo de edad																		Total	Total general	
	< de un año		1 a <2 años		2 a <3 años		3 a <4 años		4 a <5 años		5 a <6 años		6 a <7 años		7 a 12 años		13 a 18 años				
	H	M	H	M	H	M	H	M	H	M	H	M	H	M	H	M	H	M			H
<b>Sala Penal</b>																					
Apelación alimenticia	-	-	1	1	1	-	1	-	-	-	1	-	-	1	-	-	4	4	08	06	14
Abuso físico (victimario)	-	-	-	-	-	-	-	-	-	-	-	-	-	1	0	1	13	8	13	10	23
Abuso sexual (victimario)	-	-	-	-	-	-	-	-	-	-	-	-	-	-	-	-	30	1	30	01	31
Posesión de drogas (Ley 50-88)	-	-	-	-	-	-	-	-	-	-	-	-	-	-	-	-	37	2	37	02	39
Violación Ley 241 (Tránsito)	-	-	-	-	-	-	-	-	-	-	-	-	-	-	-	-	7	1	07	01	08
Homicidios	-	-	-	-	-	-	-	-	-	-	-	-	-	-	-	-	13	1	13	01	14
Acusado de robo	-	-	-	-	-	-	-	-	-	-	-	-	4	-	2	-	30	5	36	05	41
Porte de arma	-	-	-	-	-	-	-	-	-	-	-	-	-	-	-	-	3		03	0	03
Riña	-	-	-	-	-	-	-	-	-	-	-	-	-	-	-	-	2	0	02	0	02
<b>Sub-total</b>	-	-	1	1	1	-	1	-	-	-	1	-	4	2	2	1	130	22	149	26	1752
<b>Sala Civil</b>																					
Casos de guarda	1	3	8	9	13	11	10	11	13	18	13	13	20	24	72	69	40	24	190	182	372
Suspensión autoridad parental	-	-	-	-	-	-	-	-	-	-	-	-	-	-	-	-	1	-	01	0	01
Regulación de visitas	1	-	1	2	0	1	2	3	3	3	2	1	3	3	9	3	6	4	27	20	47
Reconocimiento de paternidad jud.	1	-	0	2	1	6	0	2	0	1	2	1	3	2	2	6	2	2	11	22	33
Homologación de guarda	1	-	2	0	0	1	0	0	0	0	0	1	0	1	1	2	0	3	04	08	12
Permiso de viaje	-	-	-	-	-	-	1	-	-	-	-	-	-	-	1	1	-	-	2	1	3
Declaración de abandono	-	1	1	0	-	-	0	1	-	-	-	1	-	-	-	-	-	-	1	3	4
<b>Sub-total</b>	4	4	12	13	14	19	13	17	16	22	17	17	26	30	85	81	49	33	236	236	472
<b>Total General</b>	<b>4</b>	<b>4</b>	<b>13</b>	<b>14</b>	<b>15</b>	<b>19</b>	<b>14</b>	<b>17</b>	<b>16</b>	<b>22</b>	<b>18</b>	<b>17</b>	<b>30</b>	<b>32</b>	<b>87</b>	<b>82</b>	<b>188</b>	<b>55</b>	<b>385</b>	<b>262</b>	<b>647</b>

Fuente: registros administrativos de la sección de los Equipos Multidisciplinarios

Cuadro No. 01.- Total de adolescentes de nuevo ingreso, Centro Integral para Adolescentes en Conflicto con la Ley Penal (CAIPACL). Durante el período julio-septiembre del 2019.							
Tribunal remitente	Grupo de edad						Total
	13 años	14 años	15 años	16 años	17 años	18 años	
Región Cibao Norte	-	-	-	01	01	-	02
Región Valdesia	-	01	06	08	14	-	29
Región Enriquillo	01	-	-	-	-	-	01
Región Yuma	-	01	03	04	08	-	16
Región Higuamo	02	02	-	04	07	-	17
Región Ozama	05	05	05	11	24	01	51
<b>Total</b>	<b>08</b>	<b>09</b>	<b>14</b>	<b>28</b>	<b>54</b>	<b>01</b>	<b>114</b>

Fuente: registros administrativos de la sección de los Equipos Multidisciplinarios

Cuadro No. 02 Total de adolescentes internos en los Centro Integral para Adolescentes en Conflicto con la Ley Penal (CAIPACL). Durante el período julio-septiembre del 2019.										
Supuesta infracción	Grupo de edad						Total	Estatus		Total
	13 años	14 años	15 años	16 años	17 años	18 años		Preventivo	Sancionado	
Homicidio	0	01	02	13	8	21	45	24	21	45
Intento de homicidio	-	-	-	04	03	03	10	05	05	10
Drogas	-	-	03	03	14	02	22	21	01	22
Violación sexual	01	04	18	09	15	17	64	38	26	64
Robo	05	11	06	29	52	17	120	100	20	120
Porte de arma	-	-	01	0	01	-	02	01	01	02
Atraco	-	-	-	02	01	03	06	03	03	06
Agresión	-	02	02	02	04	03	13	10	3	13
Amenaza /incendio	-	-	-	-	01	-	01	01	-	01
<b>Total</b>	<b>06</b>	<b>18</b>	<b>32</b>	<b>62</b>	<b>99</b>	<b>66</b>	<b>283</b>	<b>203</b>	<b>80</b>	<b>283</b>

Fuente: registros administrativos de la sección de los Equipos Multidisciplinarios

Cuadro No. 03: Total de entrevista realizadas por los técnicos de los Equipos Multidisciplinarios adscritos a los Tribunales de NNA, en los Centros de Entrevistas, durante el tercer trimestre del 2019.							
Equipo Multidisciplinario	Victima		Testigo		Total		Total general
	M	F	M	F	M	F	
Tribunal Santiago, sala civil	03	06	05	08	08	14	22
Tribunal Valverde Mao	04	06	09	06	13	12	25
Tribunal Puerto Plata	04	03	-	-	-	-	07
Tribunal San Cristóbal	02	30	04	02	06	32	38
Tribunal Distrito Nacional	04	10	04	01	08	11	19
Tribunal La Romana	04	20	02	01	06	21	27
Tribunal San Pedro de Macorís	09	20	01	01	10	21	31
Tribunal de Sto. Domingo , sala penal	06	21	06	03	12	26	36
Dirección Nacional	02	10	01	-	03	10	13
Centros de Adolescentes en Conflictos con la Ley Penal	08	18	06	03	14	21	35
<b>Total</b>	<b>46</b>	<b>144</b>	<b>38</b>	<b>25</b>	<b>84</b>	<b>169</b>	<b>253</b>

Fuente: registros administrativos de la sección de los Equipos Multidisciplinarios

En el marco del acuerdo firmado por el presidente del Consejo del Poder Judicial (CPJ), y la presidenta ejecutiva del CONANI. Con este pacto, los especialistas de la conducta del CONANI ofrecen sus servicios en los centros de entrevistas forenses. En este período participaron en doscientas cincuenta y una (253) entrevistas en los centros.

#### Informes entregados a los jueces de los tribunales de niños, niñas y adolescentes.

Cuadro No. 04: Equipos Multidisciplinarios del Subsistema Judicial Casos evaluados en los Tribunales de Niños, Niñas y Adolescentes Informes entregados a los jueces de los tribunales de NNA Correspondiente al tercer trimestre del 2019			
Psicólogos de Tribunales de NNA	395	Trabajadores Sociales	555
Psicólogos de los Centros de NNA en Conflictos con la Ley Penal	24	Trabajadores Sociales de los Centros de NNA en Conflictos con la Ley Penal	15
Psicólogos de sanciones Socio Educativas	88	Trabajadores Sociales de sanciones Socio Educativas	17
<b>Total de informes entregados.</b>	<b>507</b>		<b>587</b>
<b>Total general</b>			<b>1.094</b>

Fuente: registros administrativos de la sección de los Equipos Multidisciplinarios

<b>Cuadro 05. Total acciones realizadas en los CAIPACLP y DINAIA para seguimiento adolescentes en conflicto con la Ley Penal</b>	
<b>Tipo de acciones ejecutadas</b>	<b>Cantidad</b>
Seguimientos familias	40
Seguimientos psicológicos	186
Entrevistas nuevo ingreso CAIPACLP	59
Seguimiento adolescentes medidas socioeducativas	498
<b>Total general</b>	<b>783</b>
Fuente: registros administrativos de la sección de los Equipos Multidisciplinarios	

<b>Cuadro 06. Total actividades coordinación de los Equipos Multidisciplinarios</b>	
<b>Tipo actividad</b>	<b>Cantidad</b>
Visitas de supervisión y seguimiento al personal	11
Encuentros regionales y nacionales con el personal	3
<b>Total general</b>	<b>14</b>
Fuente: registros administrativos de la sección de los Equipos Multidisciplinarios	



Tema IX

Estadísticas  
División de Capacitación

Estadísticas de la División de Capacitación, de las acciones realizadas en el marco de la implementación de la Hoja de Ruta de Violencia, para formar facilitadores adscritos que puedan conducir los talleres dirigidos a los progenitores desde las oficinas municipales del CONANI. Correspondiente al segundo trimestre del 2019

Cuadro No. 01: Talleres de formación a formadores dirigidos a técnicos y profesionales del sistema nacional de protección, enmarcados en la implementación del Programa Crianza Positiva. Correspondiente al segundo trimestre del 2019			
Mes	Oficina Regional/Municipal donde se realizó	Participantes	Total
Agosto	Regional Metropolitana	Actores del Sistema Nacional de Protección	30
Septiembre			33
			<b>63</b>
Fuente: registros administrativos de la división de Capacitación			