



# BOLETIN ESTADÍSTICO 2018

Informe de las “Principales Operaciones Estadísticas  
producidas por las áreas que conforman el Consejo  
Nacional para la Niñez y la Adolescencia (CONANI),  
tercer trimestre del 2018”

## **Responsables**

Elaborado por:

**Mayra A. Doñe**

Encargada de la Sección de Estadística

Revisado por :

**Daysi García**

Encargada Departamento de Planificación y  
Desarrollo

Aprobado por:

**Kenia Lora**

Presidenta Ejecutiva de CONANI

## Índice

### **Tema I.- Estadísticas de las solicitudes de homologación del proceso administrativo de la adopción.**

- 1.1 Expedientes de adopciones privilegiadas depositados por CONANI ante los Tribunales de Niños, Niñas y Adolescentes, según modalidad de la adopción.
- 1.2 Expedientes de adopciones privilegiadas depositados por CONANI ante los Tribunales de Niños, Niñas y Adolescentes, por sexo del adoptado.
- 1.3 Expedientes de adopciones privilegiadas depositados por CONANI ante los Tribunales de Niños, Niñas y Adolescentes, por mes.
- 1.4 Expedientes de adopciones privilegiadas depositados por CONANI ante los Tribunales de Niños, Niñas y Adolescentes, según tipo y modalidad de la adopción.
- 1.5 Expedientes de adopciones privilegiadas depositados por CONANI ante los Tribunales de Niños, Niñas y Adolescentes, según país de recepción.
- 1.6 Expedientes de adopciones privilegiadas depositados por CONANI ante los Tribunales de Niños, Niñas y Adolescentes, según demarcación jurídica del tribunal.
- 1.7 Trabajo social realizado por el Departamento de Adopciones, detallado por mes.
- 1.8 Entrevistas realizadas a niños, niñas y adolescentes.
- 1.9 Entrevistas a futuros padres adoptantes, según mes.
- 1.10 Entrevistas realizadas a padres biológicos, según mes.
- 1.11 Inicio de convivencia entre los futuros padres adoptantes y los candidatos a adopción, según mes.
- 1.12 Relación de visitas para cierre y/o seguimiento del período de convivencia entre los futuros padres adoptantes y los candidatos a adopción, según mes.
- 1.13 Seguimiento post adopción, según mes.

### **Tema II.- Estadísticas de atención de casos relacionados con la restitución de derechos.**

- 2.1 Cantidad de solicitudes de declaración en estado de abandono de niños, niñas y adolescentes.
- 2.2 Cantidad de demandas en suspensión de autoridad parental de niños, niñas y adolescentes.

- 2.3 Cantidad de solicitudes de autorizaciones judiciales para declarar niños, niñas y adolescentes.
- 2.4 Cantidad de asistencia en los casos de trabajo social internacional.

**Tema III.-Estadísticas de niños, niñas y adolescentes acogidos en los Hogares de Paso.**

- 3.1 Total de niños, niñas y adolescentes acogidos en los Hogares de Paso.
- 3.2 Total de niños, niñas y adolescentes acogidos en los Hogares de Paso, según nacionalidad.
- 3.3 Total de niños, niñas y adolescentes acogidos en los Hogares de Paso, según motivo de ingreso.
- 3.4 Total de niños, niñas y adolescentes acogidos en los Hogares de Paso, según autoridad remitente.
- 3.5 Total de niños, niñas y adolescentes egresados de los Hogares de Paso, según renglón de salida.

**Tema IV. Estadísticas del Centro Información y Documentación sobre Niñez, Adolescencia y Familia (CENINFA)**

- 4.1 Estadísticas de las solicitudes de servicios brindados a los usuarios del CENINFA.
- 4.2 Seguimiento y actualización de la base de datos de CENINFA.

**Tema V. Estadísticas de las acciones desarrolladas a favor de la niñez y la adolescencia a través de las oficinas técnicas regionales y municipales.**

- 5.1- Estadísticas de las acciones desarrolladas a favor de la niñez y la adolescencia a través de la Oficina Técnica Regional Cibao Norte.
- 5.2- Estadísticas de las acciones desarrolladas a favor de la niñez y la adolescencia a través de la Oficina Técnica Regional Cibao Sur.
- 5.3- Estadísticas de las acciones desarrolladas a favor de la niñez y la adolescencia a través de la Oficina Técnica Regional Cibao Nordeste.
- 5.4- Estadísticas de las acciones desarrolladas a favor de la niñez y la adolescencia a través de la Oficina Técnica Regional Cibao Noroeste.

- 5.5- Estadísticas de las acciones desarrolladas a favor de la niñez y la adolescencia a través de la Oficina Técnica Regional Valdesia.
- 5.6- Estadísticas de las acciones desarrolladas a favor de la niñez y la adolescencia a través de la Oficina Técnica Regional El Valle.
- 5.7- Estadísticas de las acciones desarrolladas a favor de la niñez y la adolescencia a través de la Oficina Técnica Regional Enriquillo.
- 5.8- Estadísticas de las acciones desarrolladas a favor de la niñez y la adolescencia a través de la Oficina Técnica Regional Yuma.
- 5.9- Estadísticas de las acciones desarrolladas a favor de la niñez y la adolescencia a través de la Oficina Técnica Regional Higuamo.
- 5.10- Estadísticas de las acciones desarrolladas a favor de la niñez y la adolescencia a través de la Oficina Técnica Regional Metropolitana.
- 5.11- Cuadro Resumen.

**Tema VI.-Estadísticas de la Oficina de Libre Acceso a la Información (OAI).**

- 6.1 Total de solicitudes de Información a la Oficina de Libre Acceso a la Información (OAI).
- 6.2 Estadísticas de la cantidad de visitas realizadas por los usuarios al portal de transparencia de la Institución.

**Tema VII.- Estadísticas del Departamento Supervisión Técnica y Administrativa de Organizaciones Gubernamentales y no Gubernamentales que Desarrollan Programas de Atención Integral a Niños, Niñas y Adolescentes.**

- 7.1. Total de las supervisiones realizadas a las Asociaciones sin Fines de Lucro (ASFLs).
- 7.2. Total de visitas de seguimientos a los Centros de Atención Integral a la Primera Infancia (CAIPI).

**Tema VIII.-Estadísticas del Departamento de Apoyo Técnico.**

- 8.1. Total del registro de documentos elaborados producto de la asistencia técnica para el fortalecimiento de la atención, según el solicitante.
- 8.2. Total de apoyo técnico requerido por los departamentos.

- 8.3. Total de actividades de formación brindadas al personal operante de las ASFLs que desarrollan programas de atención a niños, niñas y adolescentes.
- 8.4. Total de actividades realizadas para la reactivación y ampliación del Banco de Familias Acogedoras.
- 8.5. División de Salud
  - 8.5.1 Total de evaluaciones realizadas a los niños, niñas y adolescentes de los Hogares de Paso.
  - 8.5.2 Atenciones brindadas a niños, niñas y adolescentes de los Hogares de Paso.
  - 8.5.3 Niños, niñas y adolescentes diagnosticados con enfermedades.
  - 8.5.4 Atenciones en accidentes intracentros realizados a niños, niñas y adolescentes de los Hogares de Paso.
  - 8.5.5 Referimientos realizados
  - 8.5.6 Coordinaciones realizadas
  - 8.5.7 Atenciones odontológicas
  - 8.5.8 Atenciones realizadas por la Sección de Nutrición
  - 8.5.9 Vacunas aplicadas
  - 8.5.10 Actividades realizadas por la División de Salud y Nutrición a empleados de la Oficina Principal y los Hogares de Paso.
- 8.6 Estadísticas de los Equipos Multidisciplinarios del Subsistema Judicial
  - 8.6.1 Estadísticas de los casos evaluados por los Equipos Multidisciplinarios de CONANI en los Tribunales de Niños, Niñas y Adolescentes, Región Cibao Norte.
  - 8.6.2 Estadísticas de los casos evaluados por los Equipos Multidisciplinarios de CONANI en los Tribunales de Niños, Niñas y Adolescentes, Región Cibao Sur.
  - 8.6.3 Estadísticas de los casos evaluados por los Equipos Multidisciplinarios de CONANI en los Tribunales de Niños, Niñas y Adolescentes, Región Nordeste.
  - 8.6.4 Estadísticas de los casos evaluados por los Equipos Multidisciplinarios de CONANI en los Tribunales de Niños, Niñas y Adolescentes, Región Noroeste.

- 8.6.5 Estadísticas de los casos evaluados por los Equipos Multidisciplinarios de CONANI en los Tribunales de Niños, Niñas y Adolescentes, Región Valdesia.
- 8.6.6 Estadísticas de los casos evaluados por los Equipos Multidisciplinarios de CONANI en los Tribunales de Niños, Niñas y Adolescentes, Región El Valle.
- 8.6.7 Estadísticas de los casos evaluados por los Equipos Multidisciplinarios de CONANI en los Tribunales de Niños, Niñas y Adolescentes, Región Enriquillo.
- 8.6.8 Estadísticas de los casos evaluados por los Equipos Multidisciplinarios de CONANI en los Tribunales de Niños, Niñas y Adolescentes, Región Yuma.
- 8.6.9 Estadísticas de los casos evaluados por los Equipos Multidisciplinarios de CONANI en los Tribunales de Niños, Niñas y Adolescentes, Región Higuamo.
- 8.6.10 Estadísticas de los casos evaluados por los Equipos Multidisciplinarios de CONANI en los Tribunales de Niños, Niñas y Adolescentes, Región Metropolitana.
- 8.6.11 Cuadro Resumen.
- 8.6.12 Estadísticas de los casos evaluados por los Equipos Multidisciplinarios de CONANI en los Centros Privativos de Libertad.
- 8.6.13 Estadísticas de los casos evaluados por los Equipos Multidisciplinarios de CONANI en la aplicación de medidas alternativas.
- 8.6.14 Estadísticas de los Centros de Entrevista.

## **Informe de las “Principales Operaciones Estadísticas producidas por las áreas que conforman el Consejo Nacional para la Niñez y la Adolescencia (CONANI), tercer trimestre del 2018”**

Este informe recoge las principales operaciones estadísticas (OE), con sus temas, objetivos, unidades ejecutoras, variables, fuentes, periodicidad de la recolección de los datos, de todas las áreas que producen Estadísticas en el Consejo Nacional Para la Niñez y la Adolescencia (CONANI).

Las áreas identificadas como productoras de Estadísticas en el CONANI, son las siguientes:

- ✓ Departamento de Adopciones.
- ✓ Departamento Jurídico.
- ✓ Departamento de Gestión Territorial:
  - Oficinas Regionales.
  - Oficinas Municipales.
  - Juntas Locales de Protección y Restitución de Derechos.
- ✓ Departamento de Supervisión Técnica y Administrativa de Organizaciones Gubernamentales y no gubernamentales que desarrollan programas de atención integral a niños, niñas y adolescentes.
  - Sección de Registro y Acreditación de Organizaciones Gubernamentales y no Gubernamentales.
  - Sección de Supervisión y Control.
- ✓ Departamento de Apoyo Técnico
  - División de Psicología.
  - División de Trabajo Social.
  - División de Salud Integral.
  - Sección de Nutrición.
  - Sección de Educación.
  - Sección de Equipos Multidisciplinarios.
  - Sección de Recreación y Deporte.
- ✓ División de los Hogares de Paso.


Área	Cantidad (OE)	Nombre de la (OE)
Departamento de Adopciones	1	1. Estadísticas de Adopciones
Departamento Legal	5	1. Estadísticas de casos de declaraciones de abandono. 2. Estadísticas de casos de autorizaciones judiciales para declarar. 3. Estadísticas de casos de demandas en suspensión de autoridad parental. 4. Estadísticas de casos de demandas en terminación de autoridad parental. 5. Estadísticas de Casos del servicio social internacional.
Oficinas Regionales y Municipales	1	1. Informe anual de las acciones desarrolladas por las oficinas regionales y municipales a favor de la niñez y la adolescencia.
Departamento de Supervisión Técnica y Administrativa OG y ONG	2	1. Informe anual de las supervisiones realizadas a las ASFLs que desarrollan programas de atención y protección a niños, niñas y adolescentes. 2. Informe anual a las ASFLs que desarrollan programas de atención y protección a niños, niñas y adolescentes que fueron registradas, acreditadas y certificadas.
Departamento de Apoyo Técnico		
División Psicología	1	1. Informe anual sobre la asesoría, capacitación de supervisión, acompañamiento y apoyo técnico a todo lo relacionado con la aplicación del área de psicología en las organizaciones gubernamentales y no gubernamentales, que desarrollan programas de atención y protección a niños, niñas y adolescentes.
División Trabajo Social	1	1. Informe anual sobre la asesoría, evaluaciones socio-familiares y apoyo técnico a organizaciones gubernamentales y no gubernamentales que desarrollan programas de atención y protección a niños, niñas y adolescentes.
División Salud Integral	1	1. Informe de las actividades de salud y nutrición realizadas en los Hogares de Paso y la Oficina Principal de CONANI.
Sección de Educación		1. Informe anual sobre la asesoría, capacitación y apoyo técnico a organizaciones gubernamentales y no gubernamentales que desarrollan programas de atención y protección a niños, niñas y adolescentes.
Sección de Equipos Multidisciplinarios	1	1. Estadísticas de los informes realizados por los Trabajadores Sociales y los Psicólogos, ordenados por los Tribunales de Niños, Niñas y Adolescentes.
División de los Hogares de Paso		1. Informe anual de los niños, niñas y adolescentes acogidos en los Hogares de Paso de CONANI.

## **Propósito**


El Consejo Nacional para la Niñez y Adolescencia (CONANI), presenta a la sociedad dominicana el informe del tercer trimestre del 2018, sobre las Principales Operaciones Estadísticas producidas por las áreas que conforman el Consejo Nacional Para la Niñez y la Adolescencia (CONANI).

Este informe cumple cinco propósitos:

1. Dar cumplimiento a la solicitud de la Dirección General de Ética e Integridad Gubernamental (DIGEIG), organismo creado mediante el Decreto 486-12, en el año 2012, que manda a las instituciones a publicar trimestralmente, además de un resumen anual, las estadísticas institucionales;
2. Dar respuesta a la solicitud de la persona responsable de la Oficina de Libre Acceso a la Información (OAI), que tiene el compromiso de brindar un servicio permanente y actualizado de las informaciones de cada una de las acciones y actos de carácter administrativo del Consejo Nacional para la Niñez y Adolescencia, en cumplimiento de la Ley 200-4 General de Libre Acceso a la Información Pública del 28 de julio del 2004;
3. Actualizar las fichas de las Operaciones Estadísticas identificadas por la Oficina Nacional de Estadísticas (ONE), que forman parte del inventario que servirá de insumo al Sistema Estadístico Nacional, con un enfoque de género; según lo expresado en la Ley 1-12, que establece en su artículo 12 que “todos los planes, programas, proyectos y políticas públicas deberán incorporar el enfoque de género en sus respectivos ámbitos de actuación;
4. Servir de base al Departamento de Planificación y Desarrollo para la evaluación de las metas planificadas por las áreas en el Plan Operativo Anual (POA-2018);
5. Servir de base al Departamento de Planificación y Desarrollo para la evaluación elaboración del Presupuesto Físico y Financiero;



# Tema I



# Estadísticas de Adopciones

## Solicitudes de homologación del proceso administrativo de la Adopción

Expedientes de adopción privilegiada depositados por CONANI ante los Tribunales de Niños, Niñas y Adolescentes de la República Dominicana, tercer trimestre del 2018.

Cuadro 01. Cantidad de expedientes de adopción privilegiada depósitos por CONANI ante los Tribunales de Niños, Niñas y Adolescentes, según modalidad de la adopción. Tercer trimestre del 2018.	
Modalidad de la adopción	Cantidad
Nacionales	22
Internacionales	7
<b>Total</b>	<b>29</b>
Fuente: registros administrativos del Departamento de Adopciones	

Cuadro 02. Total de expedientes de adopción privilegiada depositados por CONANI ante los Tribunales de Niños, Niñas y Adolescentes, según sexo del adoptado/a. Tercer trimestre del 2018.			
Modalidad de la adopción	Total de expedientes depositados	Total de niños, niñas y adolescentes	
		Hombre	Mujer
Nacionales	22	10	11
Internacionales	7	4	4
<b>Total</b>	<b>29</b>	<b>14</b>	<b>15</b>
Fuente: registros administrativos del Departamento de Adopciones			

Cuadro. 03 Cantidad de expedientes de adopción privilegiada internacional depositados por CONANI ante los Tribunales de Niños, Niñas y Adolescentes, según país de recepción. Tercer trimestre del 2018.	
País de recepción	Adopción
España	4
Estados Unidos	1
Suiza	1
Argentina	1
<b>Total</b>	<b>7</b>
Fuente: registros administrativos del Departamento de Adopciones	

Cuadro.04 Cantidad de expedientes de adopción privilegiada depositados por CONANI ante los Tribunales de Niños, Niñas y Adolescentes, según tipo y modalidad de la adopción. Tercer trimestre del 2018.		
Modalidad / tipo de adopción	Adopción nacional	Adopción internacional
Filiación desconocida	3	6
Entrega voluntaria	18	1
Hijo de cónyuge	1	
<b>Total</b>	<b>22</b>	<b>7</b>
Fuente :registros administrativos del Departamento de Adopciones		

Cuadro 05 Cantidad de expedientes de adopción privilegiada depositados por CONANI ante los Tribunales de Niños, Niñas y Adolescentes, según la demarcación jurídica del tribunal. Tercer trimestre del 2018.	
Demarcación	Cantidad
Distrito Nacional	12
Santo Domingo	7
Santiago	2
La Altagracia	1
La Vega	3
San Francisco de Macorís	1
San Cristóbal	1
San Pedro de Macorís	1
Barahona	1
<b>Total</b>	<b>29</b>
Fuente: registros administrativos del Departamento de Adopciones	

Cuadro 06 Cantidad de expedientes de adopción privilegiada depositados ante los Tribunales de Niños, Niñas y Adolescentes, por mes. Tercer trimestre del 2018.	
Mes	Cantidad
Julio	10
Agosto	13
Septiembre	6
<b>Total</b>	<b>29</b>
Fuente: registros administrativos del Departamento de Adopciones	

Cuadro 07 Cantidad de expedientes concluidos y no concluidos por sentencia de homologación de adopción. Tercer trimestre del 2018		
Modalidad de la adopción	Concluidas	No concluidas
Adopciones nacionales	5	17
Adopciones internacionales	6	1
<b>Total</b>	<b>11</b>	<b>18</b>
Fuente: registros administrativos del Departamento de Adopciones		

## Área Psicosocial

Cuadro 08 Total de Trabajo social realizado por el Departamento de Adopciones. Detallado por mes Tercer trimestre del 2018.	
Mes	Cantidad
Julio	33
Agosto	34
Septiembre	20
<b>Total</b>	<b>87</b>
Fuente: registros administrativos del Departamento de Adopciones	

Cuadro 09 Entrevistas realizadas a niños, niñas y adolescentes. Tercer trimestre del 2018.	
Mes	Cantidad
Julio	4
Agosto	5
Septiembre	3
<b>Total</b>	<b>12</b>
Fuente: registros administrativos del Departamento de Adopciones	

Cuadro 10 Entrevistas a futuras padres adoptantes, según mes. Tercer trimestre del 2018.	
Mes	Cantidad
Julio	10
Agosto	14
Septiembre	6
<b>Total</b>	<b>30</b>
Fuente: registros administrativos del Departamento de Adopciones	

Cuadro 11 Entrevistas realizadas a padres biológicos, según mes. Tercer trimestre del 2018.	
Mes	Cantidad
Julio	6
Agosto	13
Septiembre	4
<b>Total</b>	<b>23</b>
Fuente: registros administrativos del Departamento de Adopciones	

Cuadro 12 Inicio de convivencia previa entre los futuros padres adoptantes y los candidatos a adopción, según mes. Tercer trimestre del 2018.	
Mes	Cantidad
Julio	8
Agosto	7
Septiembre	4
<b>Total</b>	<b>19</b>
Fuente: registros administrativos del Departamento de Adopciones	

Cuadro 13 Relación de visitas para cierre y/o seguimiento del período de convivencia previa entre los futuros padres adoptantes y los candidatos a adopción, según mes. Tercer trimestre del 2018.	
Mes	Cantidad
Julio	3
Agosto	3
Septiembre	0
<b>Total</b>	<b>6</b>
Fuente: registros administrativos del Departamento de Adopciones	

Cuadro 14 Seguimiento post adopción, según mes. Tercer trimestre del 2018.	
Mes	Cantidad
Julio	3
Agosto	2
Septiembre	3
<b>Total</b>	<b>8</b>
Fuente: registros administrativos del Departamento de Adopciones	



## Tema II

Estadísticas de casos  
relacionados con la  
restitución de derechos

## Estadísticas de las acciones realizadas por el Departamento Jurídico, tercer trimestre del 2018.

A) Declaraciones en estado de abandono de niños, niñas y adolescentes.

Cuadro No. 01. Total de solicitudes de declaraciones en estado de abandono de niños, niñas y adolescentes, por mes, según género. Tercer trimestre del 2018			
Mes	Total de NNA declarados en abandono		Total
	Hombre	Mujer	
Julio	1	1	2
Agosto	2	2	4
Septiembre	4	5	9
<b>Total</b>	<b>7</b>	<b>8</b>	<b>15</b>
Fuente: registros administrativos del Departamento Jurídico			

B) Autorización judicial para declarar

Cuadro 02. Total de autorizaciones judiciales para declarar a niños, niñas y adolescentes, por mes, según género Tercer trimestre del 2018			
Mes	Suspensión de autoridad parental		Total
	Hombre	Mujer	
Julio	2	4	6
Agosto	13	7	20
Septiembre	7	12	19
<b>Total</b>	<b>22</b>	<b>23</b>	<b>45</b>
Fuente: registros administrativos del Departamento Jurídico			

C) Demandas de suspensión de autoridad parental

Cuadro 03. Demandas de suspensión de autoridad parental. Por mes, según género. Tercer trimestre del 2018			
Mes	Suspensión de autoridad parental		Total
	Hombre	Mujer	
Julio	2	5	7
Agosto	4	1	5
Septiembre	1	2	3
<b>Total</b>	<b>7</b>	<b>8</b>	<b>15</b>
Fuente: registros administrativos del Departamento Jurídico			

D) Trabajo social internacional

Cuadro 04. Total de asistencia en los casos del servicio social internacional. Tercer trimestre del 2018	
Mes	Total
Julio	23
Agosto	18
Septiembre	20
<b>Total</b>	<b>61</b>

Fuente: registros administrativos del Departamento Jurídico

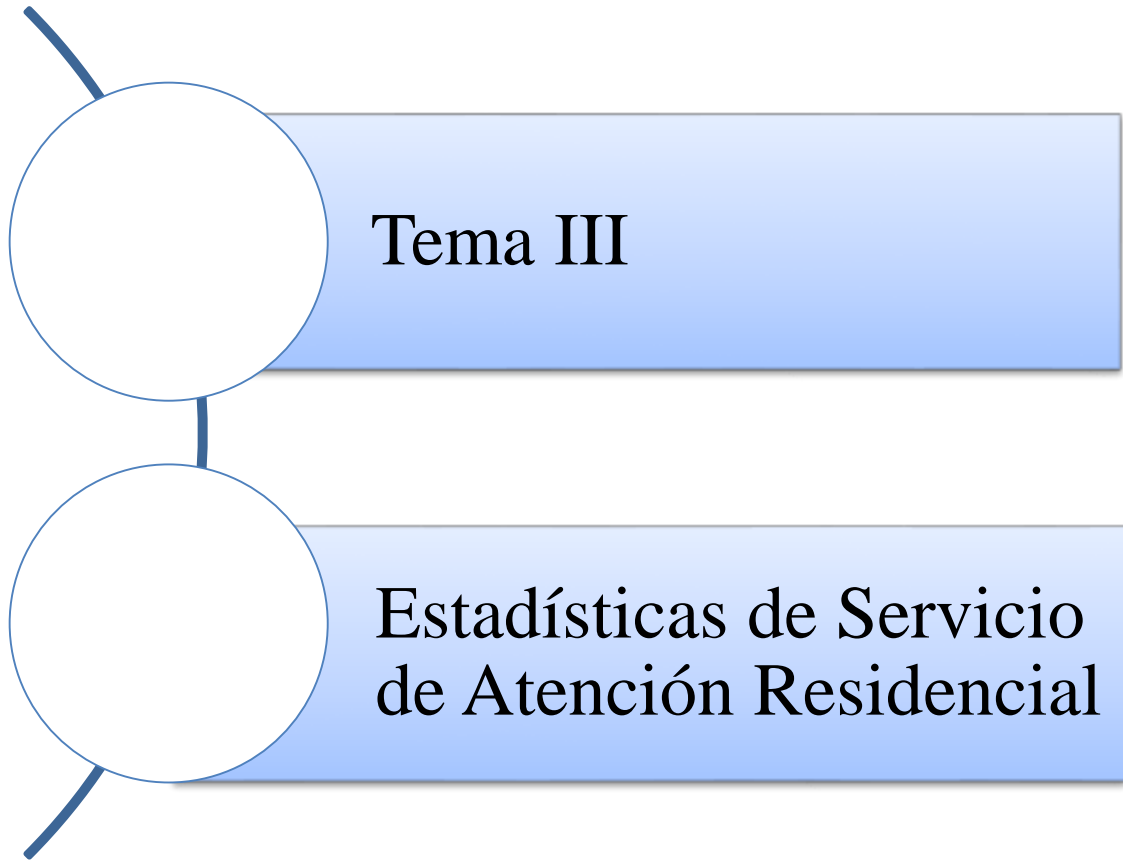
E) Entrevistas realizadas por el área de Trabajo Social

Cuadro No. 05: Denuncias recibidas en el área de Trabajo Social del departamento Legal, según vías de llegada a la institución, cantidad de NNA entrevistado. Tercer trimestre del 2018.						
Mes	Telefónica	Personal	Total	Total de NNA		Total
				Hombre	Mujer	
Julio	1	3	4	5	5	10
Agosto	2	2	4	4	3	7
Septiembre	2	2	4	4	6	10
<b>Total</b>	<b>5</b>	<b>7</b>	<b>12</b>	<b>13</b>	<b>14</b>	<b>27</b>

Fuente: registros administrativos del Departamento Jurídico.

Cuadro No. 06: Total de entrevistas realizadas por el área de Trabajo Social, Tercer trimestre del 2018.				
Tipo de entrevista	Total	Total de NNA	Hombre	Mujer
<b>Entrevistas realizadas</b>	<b>136</b>	<b>228</b>	<b>117</b>	<b>111</b>
Entrevistas en el departamento	58	176	85	91
Entrevistas en residencia	44	40	25	15
Otros centros	34	12	7	5
<b>Investigaciones internacionales</b>	<b>51</b>	<b>47</b>	<b>22</b>	<b>25</b>
Total de solicitudes recibidas del SSI.	28	29	14	15
Total investigaciones realizadas	21	16	7	9
Casos en seguimiento	2	2	1	1
<b>Total de investigaciones nacionales diversas</b>	<b>149</b>	<b>176</b>	<b>85</b>	<b>91</b>
Por abandono de NNA	17	25	13	12
Socio familiar	32	37	17	20
Socio económico	15	27	9	18
Solicitudes de atención en Hospitales	33	28	11	17
informes de abandono para adopción	7	7	3	4
Representación de NNA en prueba de parentesco	9	10	6	4
Casos referidos por ONGs, para declaración de NNA en investigación continua.	35	40	25	15

Fuente: registros administrativos del Departamento Jurídico.



**I. Estadísticas de los niños, niñas y adolescentes acogidos en los Hogares de Paso de CONANI, tercer trimestre del 2018.**

Cuadro No. 01: Total de niños, niñas y adolescentes en condición de vulnerabilidad acogidos en los Hogares de Paso de CONANI, Tercer trimestre del 2018																						
Movimiento	Grupo de edad																		Total		Total general	
	< 1 año		1 a <2 años		2 a <3 años		3 a <4 años		4 a <5 años		5 a <6 años		6 a <7 años		7 a 12 años		13 a 18 años					
	H	M	H	M	H	M	H	M	H	M	H	M	H	M	H	M	H	M	H	M		
Ingresos	10	11	6	6	4	5	3	3	6	1	3	6	4	3	20	21	10	25	66	81	147	
Reingresos	0	0	0	0	0	0	0	0	1	0	0	0	0	0	1	3	7	3	9	6	15	
<b>Total</b>	<b>10</b>	<b>11</b>	<b>6</b>	<b>6</b>	<b>4</b>	<b>5</b>	<b>3</b>	<b>3</b>	<b>7</b>	<b>1</b>	<b>3</b>	<b>6</b>	<b>4</b>	<b>3</b>	<b>21</b>	<b>24</b>	<b>17</b>	<b>28</b>	<b>75</b>	<b>87</b>	<b>162</b>	

Fuente: registros administrativos de la División de los Hogares de Paso

Cuadro No. 02: Estadísticas de los Hogares de Paso para niños, niñas y adolescentes en situación de riesgo, según nacionalidad. Tercer trimestre del 2018																						
Nacionalidad	Grupo de edad																		Total		Total general	
	< 1 año		1 a <2 años		2 a <3 años		3 a <4 años		4 a <5 años		5 a <6 años		6 a <7 años		7 a 12 años		13 a 18 años					
	H	M	H	M	H	M	H	M	H	M	H	M	H	M	H	M	H	M	H	M		
Dominicanos	10	8	3	6	4	3	2	3	5	5	3	2	3	1	14	17	15	20	59	65	124	
Haitianos	0	3	2	2	1	0	0	1	1	0	0	0	1	2	7	7	1	8	13	23	36	
Canadienses	0	0	0	0	0	0	0	0	1	0	0	0	0	0	0	0	0	0	1	0	1	
Otros	0	0	0	0	0	0	0	0	0	0	0	0	0	0	0	0	1	0	1	0	1	
<b>Total</b>	<b>10</b>	<b>11</b>	<b>5</b>	<b>8</b>	<b>5</b>	<b>3</b>	<b>2</b>	<b>4</b>	<b>7</b>	<b>5</b>	<b>3</b>	<b>2</b>	<b>4</b>	<b>3</b>	<b>21</b>	<b>24</b>	<b>17</b>	<b>28</b>	<b>74</b>	<b>88</b>	<b>162</b>	

Fuente: registros administrativos de la División de los Hogares de Paso

**Cuadro No. 03 :**  
**Estadísticas de los Hogares de Paso para niños, niñas y adolescentes**  
**en situación de riesgo, según motivo de ingreso.**  
**Tercer trimestre del 2018**

Motivo de ingreso	Grupo de edad																		Total	Total general	
	< 1 año		1 a <2 años		2 a <3 años		3 a <4 años		4 a <5 años		5 a <6 años		6 a <7 años		7 a 12 años		13 a 18 años				
	H	M	H	M	H	M	H	M	H	M	H	M	H	M	H	M	H	M			H
Abandono	5	1	1	1	2	1	3	0	0	1	2	0	0	0	1	0	0	0	14	4	18
Abuso físico	1	3	1	1	0	4	0	1	0	1	0	2	0	1	6	4	0	3	8	20	28
Abuso sexual	0	0	0	0	0	0	0	0	2	0	0	1	1	2	2	4	0	6	5	13	18
Conflicto familiar	0	1	0	0	0	0	0	0	0	0	0	0	0	0	0	1	3	3	3	5	8
Deambulando por las calles	0	0	0	0	0	0	0	0	1	0	1	0	1	0	9	1	4	0	16	1	17
Protección, ingreso con madre tratada	0	4	0	1	1	3	0	1	3	1	1	0	0	0	0	0	0	0	5	10	15
Extraviado	0	0	0	0	0	0	0	0	0	0	0	0	1	0	2	0	1	3	4	3	7
Explotación sexual comercial	0	0	0	0	0	0	0	0	0	0	0	0	0	0	0	1	0	2	0	3	3
Negligencia familiar	3	1	1	1	1	1	0	0	0	0	1	0	0	0	0	4	0	3	6	10	16
Investigación de trata y tráfico	1	1	1	0	0	0	0	0	0	0	0	0	0	0	0	0	0	2	2	3	5
Violencia intrafamiliar	0	0	0	0	0	0	0	0	0	0	0	0	0	0	0	0	2	2	2	2	4
Otros	1	0	0	0	1	0	0	0	0	0	0	0	0	0	3	7	7	4	12	11	23
<b>Total</b>	<b>11</b>	<b>11</b>	<b>4</b>	<b>4</b>	<b>5</b>	<b>9</b>	<b>3</b>	<b>2</b>	<b>6</b>	<b>3</b>	<b>5</b>	<b>3</b>	<b>3</b>	<b>3</b>	<b>23</b>	<b>22</b>	<b>17</b>	<b>28</b>	<b>77</b>	<b>85</b>	<b>162</b>

Fuente: registros administrativos de la División de los Hogares de Paso

**Cuadro No. 04: Estadísticas de los Hogares de Paso para niños, niñas y adolescentes, según autoridad remitente. Tercer trimestre del 2018.**

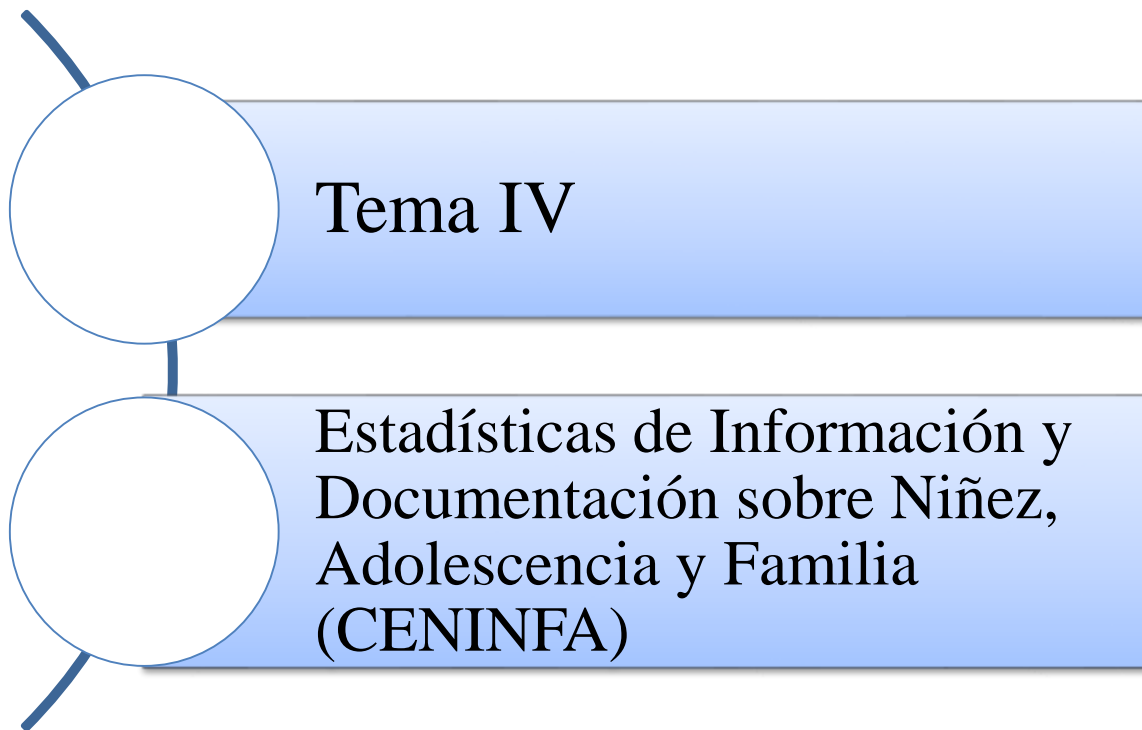
Autoridad remitente	Grupo de edad																		Total	Total general	
	< 1 año		1 a <2 años		2 a <3 años		3 a <4 años		4 a <5 años		5 a <6 años		6 a <7 años		7 a 12 años		13 a 18 años				
	H	M	H	M	H	M	H	M	H	M	H	M	H	M	H	M	H	M			
Departamento Jurídico de CONANI	0	0	0	0	1	0	0	0	0	0	0	0	0	0	0	0	0	0	1	0	1
División de Hogares de Paso	0	1	0	0	1	0	0	0	0	0	0	0	0	0	0	2	0	2	1	5	6
Traslado desde otro Hogar de Paso	0	0	1	1	1	2	0	0	1	0	1	2	1	2	2	1	9	0	16	8	24
Regional Cibao Norte	5	1	0	0	0	0	1	0	0	0	0	0	0	1	3	0	1	0	10	2	12
Regional Cibao Sur	0	0	0	0	0	0	0	0	1	0	0	1	0	0	0	0	0	1	1	2	3
Regional Cibao Noroeste	0	0	0	0	0	0	0	0	0	0	0	0	0	0	0	0	1	2	1	2	3
Regional Valdesia	0	1	0	0	0	0	0	0	0	0	0	0	0	0	0	1	0	5	0	7	7
Regional Enriquillo	0	1	0	0	0	0	0	0	0	0	0	0	0	0	2	1	0	0	2	2	4
Regional Yuma	1	0	0	0	1	0	0	0	0	0	0	0	0	0	1	1	2	1	5	2	7
Regional Higuamo	0	1	0	1	0	0	0	0	0	0	0	0	0	0	0	0	2	2	2	4	6
Regional Ozama	1	0	0	0	0	0	0	0	0	1	0	0	0	0	1	0	0	1	2	2	4
Depto. Línea Vida	0	0	0	0	0	0	0	0	2	0	0	0	0	0	0	4	0	0	2	4	6
Depto. de Niñez, Adolescencia y Familia	0	0	0	2	0	3	1	1	0	3	0	0	0	0	2	0	0	0	3	9	12
Procuraduría Fiscal del Distrito Nacional	0	0	0	0	0	0	0	0	0	0	0	0	0	0	0	4	0	5	0	9	9
Policía Nacional	0	0	1	0	0	0	0	0	0	0	0	0	0	0	1	0	0	1	2	1	3
CESTUR	0	0	0	0	0	0	0	0	0	1	0	0	0	0	1	1	0	1	1	3	4
Procuraduría General de la República	0	0	0	0	0	0	0	1	0	0	0	0	0	0	0	0	0	1	0	2	2
Procuraduría Fiscal de Santo Domingo	1	2	0	0	0	2	0	0	1	0	0	0	0	0	0	5	0	5	2	14	16
Procuraduría Fiscal de Constanza	0	0	0	0	0	0	0	0	0	0	0	0	0	0	4	0	0	0	4	0	4
Hospitales	2	1	0	0	0	1	0	0	0	0	0	0	0	0	0	0	0	0	2	2	4
Tribunal NNA de la Romana	0	0	0	0	0	0	0	0	0	0	0	0	0	0	0	0	1	0	1	0	1
Tribunal NNA de Santiago	0	0	0	0	0	0	0	0	0	0	0	0	0	0	0	3	0	1	0	4	4
Unidad de Violencia Género Sexual, fliar	0	1	0	0	1	0	0	0	0	0	0	1	1	0	0	0	0	0	2	2	4
Programa Acción Callejera	0	0	0	0	0	0	0	0	0	0	0	0	0	0	0	0	1	0	1	0	1
Unidad 911	0	1	2	1	0	2	1	0	1	2	0	0	2	0	3	0	0	0	9	6	15
<b>Total general</b>	<b>10</b>	<b>10</b>	<b>4</b>	<b>5</b>	<b>5</b>	<b>10</b>	<b>3</b>	<b>2</b>	<b>6</b>	<b>7</b>	<b>1</b>	<b>4</b>	<b>4</b>	<b>3</b>	<b>20</b>	<b>23</b>	<b>17</b>	<b>28</b>	<b>70</b>	<b>92</b>	<b>162</b>

Fuente: registros administrativos de la División de los Hogares de Paso

Cuadro No. 05: Estadísticas de los niños, niñas y adolescentes egresados de los Hogares de Paso, según renglón de salida. Tercer trimestre del 2018.

Renglón de salida	Grupo de edad																		Total		Total general
	< 1 año		1 a <2 años		2 a <3 años		3 a <4 años		4 a <5 años		5 a <6 años		6 a <7 años		7 a 12 años		13 a 18 años				
	H	M	H	M	H	M	H	M	H	M	H	M	H	M	H	M	H	M	H	M	
Familia nuclear	1	1	2	1	0	0	0	0	2	1	0	0	3	1	10	4	7	14	25	22	47
Familia extendida	1	3	0	0	2	4	1	1	3	1	1	0	1	0	3	1	2	11	14	21	35
Familia adoptiva	1	0	1	1	0	1	0	0	1	0	0	0	0	0	0	0	0	0	3	2	5
Familia acogedora	0	0	0	0	0	0	0	0	0	0	0	0	0	0	0	0	0	0	0	0	0
Hogar permanente	0	0	0	0	0	0	0	0	0	0	0	0	0	0	0	0	0	0	0	0	0
Traslado a Hogares de Paso	0	1	0	0	0	2	1	0	0	3	1	0	0	0	0	0	2	1	4	7	11
Entregado a CESTUR	0	0	2	1	0	1	0	0	0	0	0	0	0	0	0	0	0	0	2	2	4
Entregado a fiscalía	0	0	0	0	0	0	0	0	0	0	0	0	0	0	0	0	0	0	0	0	0
Entregado a regionales	0	0	0	0	0	0	0	0	0	0	0	0	0	0	0	0	1	0	1	1	1
Mortalidad	0	0	0	0	0	0	0	0	0	0	0	0	0	0	0	0	0	0	0	0	0
Digfarcin	0	0	0	0	0	0	0	0	0	0	0	0	0	0	0	0	0	0	0	0	0
Hogar Permanente	0	0	0	0	1	3	0	1	0	1	0	3	0	0	6	3	1	0	8	11	19
Entregado a IBERS	0	2	1	0	0	0	0	0	0	0	0	0	0	0	9	0	0	1	11	12	12
Salida voluntaria	0	0	0	0	0	0	0	0	0	0	0	0	0	0	0	0	0	0	0	0	0
Entregado a Línea Vida	0	0	0	0	0	0	0	0	0	0	0	0	0	0	0	0	0	0	0	0	0
Otros	0	0	0	1	4	3	2	1	3	1	0	2	0	0	1	0	1	0	11	8	19
<b>Total</b>	<b>3</b>	<b>7</b>	<b>6</b>	<b>4</b>	<b>7</b>	<b>14</b>	<b>4</b>	<b>3</b>	<b>9</b>	<b>7</b>	<b>2</b>	<b>5</b>	<b>4</b>	<b>1</b>	<b>20</b>	<b>17</b>	<b>13</b>	<b>27</b>	<b>68</b>	<b>85</b>	<b>153</b>

Fuente: registros administrativos de la División de los Hogares de Paso



## Estadísticas de las solicitudes de servicios brindados a los usuarios

### I-Del registro de asistencia de los usuarios

Cuadro No. 01: Estadísticas de las solicitudes de servicios brindados a los usuarios del CENINFA, según vía de la solicitud, por mes. Tercer trimestre del 2018.			
Mes	Total solicitudes recibidas	Vía solicitud	
		Personal	Electrónica
Julio	9	4	5
Agosto	14	6	8
Septiembre	7	4	3
<b>Total</b>	<b>30</b>	<b>14</b>	<b>16</b>

Fuente: registro administrativo del CENINFA

Cuadro No.02: Estadísticas de las solicitudes de servicios brindados a los usuarios del CENINFA, según género. Tercer trimestre del 2018.	
Sexo	Total de solicitudes
Hombre	5
Mujer	13
<b>Total</b>	<b>18</b>

Fuente: registro administrativo del CENINFA

Cuadro No.03: Estadísticas de las solicitudes de servicios brindados a los usuarios del CENINFA, por tipo de usuario. Tercer trimestre del 2018.	
Tipo de usuario	Total de solicitudes
Estudiantes	17
Profesional	13
<b>Total</b>	<b>30</b>

Fuente: registro administrativo del CENINFA

Cuadro No.04: Estadísticas de los usuarios los clasificados como profesionales, desagregados por internos o externos de la institución, durante el tercer trimestre del 2018	
Tipo de usuario	Total de solicitudes
Solicitantes internos	10
Solicitantes externos	3
<b>Total</b>	<b>13</b>
Fuente: registro administrativo del CENINFA	

Cuadro No.05: Estadísticas de las solicitudes de servicios brindados a los usuarios del CENINFA, según la carrera del solicitante, durante el tercer trimestre del 2018	
Temas relacionados	No. de solicitudes
Maestría en Derecho Civil	2
Derecho	4
Educación	2
Maestría Terapia Familiar	1
Psicología	2
Arquitectura	4
Maestría en Psicología Clínica	1
Diplomado Gestión de Proyectos Sociales	1
<b>Total</b>	<b>17</b>
Fuente: registro administrativo del CENINFA	

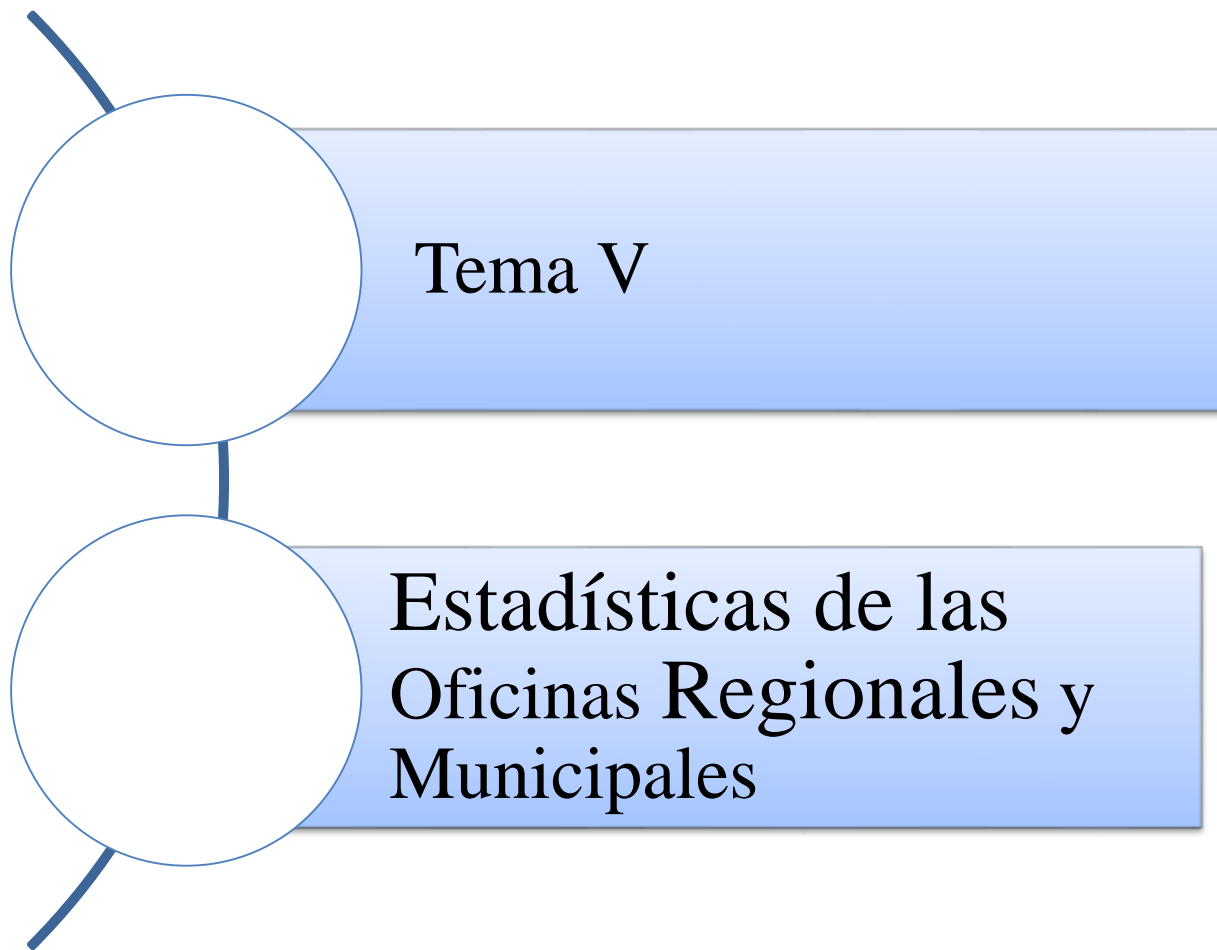
Cuadro No.06: Estadísticas de las solicitudes de servicios brindados a los usuarios del CENINFA, según el tema solicitado, durante el tercer trimestre del 2018	
Temas relacionados	No. de solicitudes
Información sobre la institución	3
Solicitud de material publicitario	4
Ley No. 136-03	4
Adopciones	4
Trabajo infantil	1
Violencia intrafamiliar	2
Normas Sistema Educativo	2
Abandono	1
Discriminación de NNA	1
Abuso Sexual	3
Lecto-escritura NNA 5-10	1
Estimulación temprana	1
Hoja de Ruta de Violencia	2
NNA huérfanos	2
Derechos NNA	1
Embarazo Adolescente	2
Depresión Adolescente	1
<b>Total</b>	<b>35</b>

Fuente: registro administrativo del CENINFA

## II- Seguimiento y actualización de la base de datos de CENINFA

Cuadro No.07: Estadísticas del material bibliográfico recibido para alimentar la base de datos, según tema, tipo de material y procedencia. Tercer trimestre del 2018.			
Mes	Tipo de material	Tema relacionado	Procedencia
Julio	Monografía	Informaciones instituciones/ Violencia-Abuso	Depto. De Comunicaciones/ Apoyo Técnico
Agosto	Monografía/ Digital	Trabajo Infantil	Web. <a href="http://www.ilo.org">www.ilo.org</a>
Septiembre	Digital	Embarazo Adolescente	Web. <a href="http://One.gov.do/Unpha">One.gov.do/Unpha</a>

Fuente: registro administrativo del CENINFA



Consejo Nacional Para la Niñez y la Adolescencia (CONANI)  
 Estadísticas de las Acciones Desarrolladas a Favor de la Niñez y la Adolescencia  
 a través de la Oficina Técnica Regional Cibao Norte \*  
 Durante el tercer trimestre del año 2018

Casos	Grupo de edad																		Total	Total general	
	< 1 año		1 a <2 años		2 a <3 años		3 a <4 años		4 a <5 años		5 a <6 años		6 a <7 años		7 a 12 años		13 a 18 años				
	H	M	H	M	H	M	H	M	H	M	H	M	H	M	H	M	H	M			H
<b>Víctimas</b>																					
Abuso psicológico	1	0	0	0	0	0	0	0	0	0	0	1	1	3	7	5	3	0	12	9	21
Abuso físico	0	0	0	1	0	0	0	0	0	0	0	0	0	3	1	0	0	0	1	4	5
Abuso sexual	0	0	0	0	0	0	0	0	0	0	2	0	0	2	5	0	4	2	11	13	13
<b>Victimarios:</b>																					
Abuso físico	0	0	0	0	0	0	0	0	0	0	0	0	0	4	6	4	0	8	6	14	14
<b>Problemas de conducta:</b>																					
Robo y Ludopatía	0	0	0	0	0	0	0	0	0	0	0	0	0	1	1	0	0	1	1	2	2
Agresividad	0	0	0	0	0	0	0	0	0	0	3	0	0	22	13	45	13	67	29	96	96
Consumo y Posesión de Sustancias	0	0	0	0	0	0	0	0	0	0	0	0	0	0	0	3	0	3	0	3	3
Depresión	0	0	0	0	0	0	0	0	0	0	0	0	0	2	2	0	1	2	3	5	5
Deserción escolar	0	0	0	0	0	0	0	0	0	0	2	0	0	2	1	3	3	5	6	11	11
Expulsión escolar	0	0	0	0	0	0	0	0	0	0	0	0	0	1	0	0	0	1	0	1	1
Solicitud de reintegración escolar	0	0	0	0	0	0	0	0	0	0	0	0	0	2	0	0	0	2	0	2	2
<b>Terapias:</b>																					
Terapia de aprendizaje	0	0	0	0	0	0	0	0	0	0	1	6	0	0	0	2	0	1	1	9	10
<b>Sub-total</b>	1	0	0	1	0	0	0	0	0	0	1	14	1	6	44	35	58	22	105	78	183

Casos	Grupo de edad																Total	Total general			
	< 1 año		1 a <2 años		2 a <3 años		3 a <4 años		4 a <5 años		5 a <6 años		6 a <7 años		7 a 12 años				13 a 18 años		
	H	M	H	M	H	M	H	M	H	M	H	M	H	M	H	M	H		M	H	M
<b>Solicitudes del departamento Legal de Oficina Nacional Para:</b>																					
Declaración de abandono en el Tribunal de NNA	0	0	0	0	0	0	0	0	0	0	0	0	0	0	1	0	0	0	1	0	1
Declaración de nacimiento	1	3	1	1	0	0	0	0	1	1	1	1	0	0	6	1	1	2	11	9	20
Casos internacionales	0	0	0	0	0	0	1	0	0	0	1	0	0	0	0	4	3	1	5	5	10
NNA reintegrados a sus familias	0	0	1	0	0	2	0	0	0	0	0	1	0	0	3	1	0	0	4	4	8
NNA en situación de calle	0	0	0	0	0	0	0	1	0	0	0	0	0	0	0	1	0	0	0	2	2
NNA extraviado y en situación de riesgo	0	0	0	0	0	0	0	0	0	0	0	0	0	0	3	0	2	0	5	0	5
<b>Referimientos</b>																					
Psicología, Psiquiatría/Hospitales	0	0	0	0	0	0	0	0	0	0	0	0	0	0	3	2	2	1	5	3	8
Hogares de Paso	0	0	0	0	0	0	0	0	0	0	0	0	0	0	0	2	0	0	0	2	2
Programas de ONGs	0	0	0	0	0	0	0	0	0	0	1	0	0	0	0	1	0	0	1	1	2
Otras instituciones	2	0	0	0	0	0	1	0	0	0	0	0	0	0	1	0	0	0	4	0	4
Niños (a) reintegrados a sus familias	0	0	0	0	0	0	0	0	0	0	0	1	0	0	0	0	0	0	0	1	1
Total de evaluación psicológica																					64
Total de entrevista psicológicas																					128
Total de visitas domiciliarias																					52
Total de entrevista del Trabajador Social																					54
Total de informes sociales																					49
<b>Sub-total</b>	3	3	2	1	0	2	2	1	1	1	3	3	0	0	17	12	8	4	36	27	63
<b>Total general de casos</b>	4	3	2	2	0	2	2	1	1	1	4	17	1	6	61	47	66	26	141	105	246
Oficina Regional Cibao Norte. Su sede es la ciudad de Santiago de los Caballeros. Tiene en su jurisdicción las provincias Santiago, Puerto Plata y Espaillat. Este cuadro contiene las informaciones de la Oficina Municipal de Puerto Plata																					

Consejo Nacional Para la Niñez y la Adolescencia (CONANI)  
 Estadísticas de las Acciones Desarrolladas a Favor de la Niñez y la Adolescencia  
 a través de la Oficina Técnica Regional Cibao Sur \*  
 Durante el tercer trimestre del año 2018

Casos	Grupo de edad																		Total	Total general	
	< 1 año		1 a <2 años		2 a <3 años		3 a <4 años		4 a <5 años		5 a <6 años		6 a <7 años		7 a 12 años		13 a 18 años				
	H	M	H	M	H	M	H	M	H	M	H	M	H	M	H	M	H	M			
<b>Víctimas</b>																					
Abuso psicológico	2	0	2	0	4	1	1	0	0	1	2	1	2	0	4	7	3	2	20	12	32
Abuso físico	0	0	0	0	0	0	0	1	0	0	0	0	3	1	3	1	0	2	6	5	11
Abuso sexual	0	0	0	0	1	2	2	0	0	0	0	0	0	1	1	6	1	5	5	14	19
Incesto	0	0	0	0	0	0	0	0	0	0	0	0	0	0	0	1	0	0	0	1	1
Explotación sexual comercial	0	0	0	0	0	0	0	0	0	0	0	0	0	0	0	2	0	1	0	3	3
<b>Victimarios:</b>																					
Abuso sexual	0	0	0	0	0	0	0	0	0	0	0	0	0	0	2	0	3	0	5	0	5
<b>Problemas de conducta:</b>																					
Agresividad	0	0	0	0	0	0	0	0	0	0	1	0	0	0	6	2	2	1	9	3	12
Consumo y Posesión de Sustancias	0	0	0	0	0	0	0	0	3	0	1	1	0	0	5	1	2	2	11	4	15
Depresión	0	0	0	0	0	0	0	0	0	0	0	0	0	0	0	1	0	0	0	1	1
Deserción escolar	0	0	0	0	0	0	0	0	0	0	0	0	0	0	1	0	0	0	1	0	1
<b>Sub-total</b>	<b>2</b>	<b>0</b>	<b>2</b>	<b>0</b>	<b>5</b>	<b>3</b>	<b>3</b>	<b>1</b>	<b>3</b>	<b>1</b>	<b>4</b>	<b>2</b>	<b>5</b>	<b>2</b>	<b>22</b>	<b>21</b>	<b>11</b>	<b>13</b>	<b>57</b>	<b>43</b>	<b>100</b>

Casos	Grupo de edad																Total	Total general			
	< 1 año		1 a <2 años		2 a <3 años		3 a <4 años		4 a <5 años		5 a <6 años		6 a <7 años		7 a 12 años				13 a 18 años		
	H	M	H	M	H	M	H	M	H	M	H	M	H	M	H	M			H	M	H
<b>Solicitudes del departamento Legal de Oficina Nacional Para:</b>																					
Declaración con inscripción judicial	0	0	0	0	0	0	0	0	0	0	0	0	0	0	0	0	0	1	0	1	1
Declaración de nacimiento	0	0	0	0	0	0	0	0	0	0	0	0	0	0	0	2	0	0	0	2	2
CAIPI	0	0	0	0	0	0	0	0	0	0	0	0	0	0	1	0	0	2	1	2	3
Guarda	0	0	0	1	0	0	1	0	0	1	0	1	0	0	0	2	0	0	1	5	6
NNA en situación de calle	0	0	0	0	0	0	0	0	0	0	0	0	0	0	1	0	0	1	1	1	2
NNA extraviado y en situación de riesgo	0	0	0	0	0	0	1	0	0	0	0	0	0	0	0	1	0	0	1	1	2
<b>Referimientos</b>																					
Programas de ONGs	2	2	0	1	3	2	0	0	1	2	1	0	2	0	3	4	1	0	13	11	24
Otras instituciones	0	0	0	0	0	0	0	0	0	0	0	0	0	1	0	0	0	0	0	1	1
Ingreso a Hogares de Paso	0	0	0	0	0	0	1	0	0	0	0	0	2	0	4	0	1	0	8	0	8
Niños (a) reintegrados a sus familias	0	0	0	0	0	0	0	0	0	0	0	0	0	0	0	0	1	1	1	1	2
Total de evaluación psicológica																				91	
Total de entrevista psicológicas																				59	
Total de visitas domiciliarias																				102	
Total de entrevista del Trabajador Social																				54	
Total de informes sociales																				76	
<b>Sub-total</b>	2	2	0	2	3	2	3	0	1	3	1	1	4	1	9	9	3	5	26	25	51
<b>Total general de casos</b>	4	2	2	2	8	5	6	1	4	4	5	3	9	3	31	30	14	18	83	68	151

\*Oficina Regional Cibao Sur. Con sede en La Vega, su jurisdicción abarca las provincias La Vega, Sánchez Ramírez y Monseñor Nouel.

Consejo Nacional Para la Niñez y la Adolescencia (CONANI)  
 Estadísticas de las Acciones Desarrolladas a Favor de la Niñez y la Adolescencia  
 a través de la Oficina Técnica Regional Cibao Nordeste\*  
 Durante el tercer trimestre del año 2018

Casos	Grupo de edad																		Total	Total General	
	< 1 año		1 a <2 años		2 a <3 años		3 a <4 años		4 a <5 años		5 a <6 años		6 a <7 años		7 a 12 años		13 a 18 años				
	M	H	M	H	M	H	M	H	M	H	M	H	M	H	H	M	H	M			
<b>Víctimas</b>																					
Abuso psicológico	0	0	0	1	2	0	2	2	0	0	0	1	0	0	3	3	2	3	9	10	19
Abuso físico	3	0	0	0	1	0	1	2	0	1	2	0	1	0	3	10	1	4	12	17	29
Abuso sexual	0	0	0	0	0	0	0	0	0	0	0	1	0	0	0	6	0	5	0	12	12
Incesto	0	0	0	0	0	0	0	0	0	0	0	0	0	0	0	0	0	2	0	2	2
Acoso	0	0	0	0	0	0	0	0	0	0	0	0	0	0	0	1	0	2	0	3	3
Adolescentes embarazadas	0	0	0	0	0	0	0	0	0	0	0	0	0	0	0	0	0	1	0	1	1
<b>Victimarios:</b>																					
Abuso sexual	0	0	0	0	0	0	0	0	0	0	0	0	0	0	1	0	0	0	1	0	1
<b>Problemas de conducta:</b>																					
Robo y Ludopatía	0	0	0	0	0	0	0	0	0	0	0	0	0	1	18	6	20	17	38	24	62
Agresividad	0	0	0	1	0	0	1	0	2	0	0	0	0	1	7	2	12	4	22	8	30
Consumo y Posesión de Sustancias	0	0	0	0	0	0	1	0	0	0	0	0	0	0	1	1	1	3	3	4	7
Depresión	0	0	0	0	0	0	0	0	0	0	1	2	0	1	13	5	4	20	18	28	46
Deserción escolar	0	0	0	0	0	0	0	0	0	0	1	0	0	0	3	0	3	0	7	0	7
Expulsión escolar	0	0	0	0	0	0	0	0	0	0	0	0	0	0	1	2	5	0	6	2	8
Solicitud de reintegración escolar	0	0	0	0	0	0	0	0	2	0	0	0	0	0	0	0	0	0	2	0	2
<b>Sub-total</b>	<b>3</b>	<b>0</b>	<b>0</b>	<b>2</b>	<b>3</b>	<b>0</b>	<b>5</b>	<b>4</b>	<b>4</b>	<b>1</b>	<b>4</b>	<b>4</b>	<b>1</b>	<b>3</b>	<b>50</b>	<b>36</b>	<b>48</b>	<b>61</b>	<b>118</b>	<b>111</b>	<b>229</b>

Casos	Grupo de edad																Total		Total general		
	< 1 año		1 a <2 años		2 a <3 años		3 a <4 años		4 a <5 años		5 a <6 años		6 a <7 años		7 a 12 años					13 a 18 años	
	H	M	H	M	H	M	H	M	H	M	H	M	H	M	H	M	H	M		H	M
<b>Solicitudes del departamento Legal de Oficina Nacional Para:</b>																					
Declaración con inscripción judicial	0	0	0	0	0	0	0	0	0	0	0	0	0	0	0	0	2	0	2	2	
Declaración de nacimiento	0	0	0	1	0	0	0	0	1	3	0	1	0	0	7	3	0	1	8	9	17
Casos internacionales	0	0	0	0	0	0	0	0	0	3	0	0	0	0	0	0	0	2	0	5	5
CAIPI	0	0	0	0	0	0	0	0	0	0	0	0	0	0	3	1	0	0	3	1	4
NNA reintegrados a sus familias	0	0	0	0	0	0	0	0	0	0	0	0	0	0	3	1	0	0	3	1	4
Guarda	0	2	0	1	0	0	0	1	1	1	0	1	0	0	2	1	0	1	3	8	11
NNA en situación de calle	0	1	1	0	0	0	0	0	0	0	0	0	3	0	6	6	0	0	10	7	17
NNA extraviado y en situación de riesgo	0	1	0	0	0	0	0	0	0	0	0	0	1	0	5	0	1	0	7	1	8
<b>Referimientos</b>																					
Psicología, Psiquiatría/Hospitales	0	0	0	0	0	0	0	0	0	0	0	0	0	0	0	0	3	5	3	5	8
Hogares de Paso	0	0	0	0	0	0	0	0	0	0	0	0	0	0	0	0	1	0	1	0	1
Programas de ONGs	0	0	0	0	0	0	0	0	1	1	0	0	0	0	4	2	0	0	5	3	8
Otras instituciones	0	0	0	0	0	0	0	1	0	0	1	0	0	0	0	3	0	0	1	4	5
Ingreso a Hogares de Paso	0	0	0	0	0	0	0	0	0	0	0	0	2	1	1	2	3	1	6	4	10
Niños (a) reintegrados a sus familias	1	0	1	0	0	0	0	0	0	0	0	0	0	0	0	0	0	0	2	0	2
Total de evaluación psicológica	0	0	0	0	0	0	0	0	0	0	0	0	0	0	0	0	0	0	76		197
Total de entrevista psicológicas	0	0	0	0	0	0	0	0	0	0	0	0	0	0	0	0	0	0	116		330
Total de visitas domiciliarias	0	0	0	0	0	0	0	0	0	0	0	0	0	0	0	0	0	0	33		71
Total de entrevista del Trabajador Social	0	0	0	0	0	0	0	0	0	0	0	0	0	0	0	0	0	0	38		86
Total de informes sociales	0	0	0	0	0	0	0	0	0	0	0	0	0	0	0	0	0	0	32		76
<b>Sub-total</b>	1	4	2	2	0	0	0	2	3	8	1	2	6	1	31	19	8	12	52	50	102
<b>Total General de Casos</b>	4	4	2	4	3	0	5	6	7	9	5	6	7	4	81	55	56	73	170	161	331
<b>Oficina Regional Cibao Nordeste.</b> Su sede es la ciudad de San Francisco de Macorís. Tiene en su jurisdicción las provincias Duarte, Salcedo, María Trinidad Sánchez y Samaná. Este cuadro contiene las acciones realizadas en las Oficinas Municipales de San Fco. de Macorís, María T. Sánchez, Salcedo y las Terrenas.																					

Consejo Nacional Para la Niñez y la Adolescencia (CONANI)  
 Estadísticas de las Acciones Desarrolladas a Favor de la Niñez y la Adolescencia  
 a través de la Oficina Técnica Regional Cibao Noroeste (Valverde Mao) \*

Casos	Grupo de edad																		Total		Total general
	< 1 año		1 a <2 años		2 a <3 años		3 a <4 años		4 a <5 años		5 a <6 años		6 a <7 años		7 a 12 años		13 a 18 años				
	H	M	H	M	H	M	H	M	H	M	H	M	H	M	H	M	H	M	H	M	
<b>Víctimas</b>																					
Abuso psicológico	5	4	2	4	4	5	5	4	4	5	5	2	3	3	2	1	1	3	31	31	62
Abuso físico	0	0	0	0	0	0	0	0	0	0	0	0	1	0	1	0	0	0	2	0	2
Abuso sexual	0	0	0	0	0	1	0	1	0	0	0	1	0	0	0	0	0	0	0	3	3
<b>Problemas de conducta:</b>																					
Agresividad	0	0	0	1	0	0	2	0	3	0	1	0	3	0	0	3	2	2	11	6	17
Consumo y Posesión de Sustancias	0	0	0	0	0	0	0	0	0	0	0	0	0	0	0	0	1	0	1	0	1
Solicitud de reintegración escolar	0	0	0	0	0	0	3	1	0	1	0	0	0	1	0	3	1	0	4	6	10
<b>Sub-total</b>	<b>5</b>	<b>4</b>	<b>2</b>	<b>5</b>	<b>4</b>	<b>6</b>	<b>10</b>	<b>6</b>	<b>7</b>	<b>6</b>	<b>6</b>	<b>3</b>	<b>7</b>	<b>4</b>	<b>3</b>	<b>7</b>	<b>5</b>	<b>5</b>	<b>49</b>	<b>46</b>	<b>95</b>

Casos	Grupo de Edad																		Total		Total General
	< 1 Año		1 a <2 años		2 a <3 Años		3 a <4 Años		4 a <5 Años		5 a <6 Años		6 a <7 Años		7 a 12 Años		13 a 18 Años				
	H	M	H	M	H	M	H	M	H	M	H	M	H	M	H	M	H	M	H	M	
<b>Solicitudes del Departamento Legal de Oficina Nacional Para:</b>																					
Declaración con inscrip judicial	0	0	1	2	2	1	1	1	2	2	2	2	2	0	0	1	0	3	10	12	22
Guarda	3	1	0	3	0	1	2	2	0	2	1	0	0	0	0	0	1	3	7	12	19
<b>Sub-total</b>	<b>3</b>	<b>1</b>	<b>1</b>	<b>5</b>	<b>2</b>	<b>2</b>	<b>3</b>	<b>3</b>	<b>2</b>	<b>4</b>	<b>3</b>	<b>2</b>	<b>2</b>	<b>0</b>	<b>0</b>	<b>1</b>	<b>1</b>	<b>6</b>	<b>17</b>	<b>24</b>	<b>41</b>
<b>Total General de Casos</b>	<b>8</b>	<b>5</b>	<b>3</b>	<b>10</b>	<b>6</b>	<b>8</b>	<b>13</b>	<b>9</b>	<b>9</b>	<b>10</b>	<b>9</b>	<b>5</b>	<b>9</b>	<b>4</b>	<b>3</b>	<b>8</b>	<b>6</b>	<b>11</b>	<b>66</b>	<b>70</b>	<b>136</b>

\* Oficina Regional Cibao Noroeste. Su sede es el municipio de Valverde Mao. Tiene en su jurisdicción las provincias Valverde, Montecristi, Dajabón y Santiago Rodríguez.

Consejo Nacional Para la Niñez y la Adolescencia (CONANI)  
 Estadísticas de las Acciones Desarrolladas a Favor de la Niñez y la Adolescencia  
 a través de la Oficina Técnica Regional Valdesia \*  
 Durante el tercer trimestre del año 2018

Casos	Grupo de edad																Total		Total general		
	< 1 año		1 a <2 años		2 a <3 años		3 a <4 años		4 a <5 años		5 a <6 años		6 a <7 años		7 a 12 años					13 a 18 años	
	M	H	M	H	M	H	H	M	H	M	H	M	H	M	H	M	H	M		H	M
<b>Víctimas</b>																					
Abuso psicológico	0	0	0	0	0	0	0	1	1	0	2	3	2	1	5	7	3	4	13	16	29
Abuso físico	0	3	1	1	1	3	2	1	2	1	1	3	3	0	9	11	0	3	19	26	45
Abuso sexual	0	0	0	0	0	1	0	0	0	1	0	1	0	1	6	9	7	23	13	36	49
Acoso	0	0	0	0	0	0	0	0	0	0	0	0	0	0	1	0	0	1	1	1	2
Explotación sexual comercial	0	0	0	0	0	0	0	0	0	0	0	0	0	0	0	0	0	1	0	1	1
Adolescentes embarazadas	0	0	0	0	0	0	0	0	0	0	0	0	0	0	0	0	0	2	0	2	2
<b>Problemas de conducta:</b>																					
Robo y Ludopatía	0	0	0	0	0	0	0	0	0	0	0	0	0	0	3	0	1	0	4	0	4
Agresividad	0	0	0	0	1	0	0	1	0	2	3	0	4	3	16	8	19	40	43	54	97
Consumo y Posesión de Sustancias	0	0	0	0	0	0	0	0	0	0	0	0	0	0	0	0	1	0	1	0	1
Depresión	0	0	0	0	0	0	0	0	0	0	0	0	0	0	0	0	0	1	0	1	1
Expulsión escolar	0	0	0	0	0	0	0	0	0	0	0	0	0	0	0	0	1	0	1	0	1
Solicitud de reintegración escolar	0	0	0	0	0	0	0	0	0	0	1	0	1	1	3	2	2	2	7	5	12
<b>Terapias:</b>																					
Terapia de aprendizaje	0	0	0	0	0	0	0	0	0	4	0	0	0	0	7	0	5	7	12	11	23
<b>Sub-total</b>	<b>0</b>	<b>3</b>	<b>1</b>	<b>1</b>	<b>2</b>	<b>4</b>	<b>2</b>	<b>3</b>	<b>3</b>	<b>8</b>	<b>7</b>	<b>7</b>	<b>10</b>	<b>6</b>	<b>50</b>	<b>37</b>	<b>39</b>	<b>84</b>	<b>114</b>	<b>153</b>	<b>267</b>

Casos	Grupo de edad																		Total	Total general	
	< 1 año		1 a <2 años		2 a <3 años		3 a <4 años		4 a <5 años		5 a <6 años		6 a <7 años		7 a 12 años		13 a 18 años				
	H	M	H	M	H	M	H	M	H	M	H	M	H	M	H	M	H	M			
<b>Solicitudes del departamento Legal de Oficina Nacional Para:</b>																					
Declaración con inscripción judicial	0	1	0	0	0	0	0	0	0	0	1	0	0	0	1	2	0	1	2	4	6
Declaración de nacimiento	0	0	0	0	0	0	0	0	0	0	0	0	0	0	1	1	2	2	3	3	6
Casos internacionales	0	0	0	0	0	2	0	0	0	1	1	0	0	0	1	0	0	0	2	3	5
NNA con problema de inscrip. en las escuela	0	0	0	0	0	0	0	0	0	0	0	0	0	0	1	0	0	0	1	0	1
Guarda	0	0	0	2	0	0	0	0	0	0	2	1	0	5	0	1	0	1	2	10	12
<b>Referimientos</b>																					
Psicología, Psiquiatría/Hospitales	0	0	0	0	0	0	0	0	0	1	0	0	0	1	6	2	4	4	10	8	18
Hogares de Paso	0	0	0	0	0	0	0	0	0	1	0	0	0	0	0	0	0	0	0	1	1
Otras instituciones	0	0	0	0	0	0	0	0	0	1	0	0	0	0	0	0	0	0	0	1	1
Ingreso a Hogares de Paso	0	1	0	0	0	0	0	0	0	0	0	0	0	0	0	0	4	1	4	2	6
Total de evaluación psicológica																				47	
Total de entrevista psicológicas																				239	
Total de visitas domiciliarias																				54	
Total de entrevista del Trabajador Social																				84	
Total de informes sociales																				36	
<b>Sub-total</b>	<b>0</b>	<b>2</b>	<b>0</b>	<b>2</b>	<b>0</b>	<b>2</b>	<b>0</b>	<b>0</b>	<b>0</b>	<b>4</b>	<b>4</b>	<b>1</b>	<b>0</b>	<b>6</b>	<b>10</b>	<b>6</b>	<b>10</b>	<b>9</b>	<b>24</b>	<b>32</b>	<b>56</b>
<b>Total general de casos</b>	<b>0</b>	<b>5</b>	<b>1</b>	<b>3</b>	<b>2</b>	<b>6</b>	<b>2</b>	<b>3</b>	<b>3</b>	<b>12</b>	<b>11</b>	<b>8</b>	<b>10</b>	<b>12</b>	<b>60</b>	<b>43</b>	<b>49</b>	<b>93</b>	<b>138</b>	<b>185</b>	<b>323</b>
* <b>Oficina Regional Valdesia.</b> Su sede es la ciudad de san Cristóbal. En su jurisdicción se encuentran las provincias San Cristóbal, Azua, Peravia y San José de Ocoa. Este cuadro contiene informaciones de la Oficina Municipal de Azua y de Peravia.																					

Consejo Nacional Para la Niñez y la Adolescencia (CONANI)  
 Estadísticas de las Acciones Desarrolladas a Favor de la Niñez y la Adolescencia  
 a través de la Oficina Técnica Regional El Valle\*  
 Durante el segundo trimestre del año 2018

Casos	Grupo de edad																Total		Total general		
	< 1 año		1 a <2 años		2 a <3 años		3 a <4 años		4 a <5 años		5 a <6 años		6 a <7 años		7 a 12 años					13 a 18 años	
	H	M	H	M	H	M	H	M	H	M	H	M	H	M	H	M	H	M		H	M
<b>Víctimas</b>																					
Abuso psicológico	0	0	2	0	0	0	1	2	0	1	1	2	1	4	5	7	7	7	17	23	40
Abuso físico	0	0	0	0	0	0	1	0	0	0	1	1	0	0	0	1	0	1	2	3	5
Abuso sexual	0	0	0	0	0	0	0	0	1	0	0	1	0	0	0	1	0	0	1	2	3
Acoso	0	0	0	0	0	0	0	0	0	0	0	0	0	0	0	0	0	1	0	1	1
Explotación sexual comercial	0	0	0	0	0	0	0	0	0	0	0	0	0	0	0	0	0	1	0	1	1
Trata y Tráfico	0	0	0	0	0	0	0	0	0	0	0	0	0	0	0	0	2	0	2	0	2
<b>Victimarios:</b>																					
Abuso físico	0	0	0	0	0	0	0	0	0	0	0	0	0	0	1	0	0	0	1	0	1
<b>Problemas de conducta:</b>																					
Robo y Ludopatía	0	0	0	0	0	0	0	0	0	0	0	0	0	0	1	0	0	0	1	0	1
Agresividad	0	0	0	0	0	0	0	0	0	0	0	1	2	0	0	0	0	0	2	1	3
Solicitud de reintegración escolar	0	0	0	0	0	0	0	0	0	0	0	0	0	0	0	0	1	0	1	0	1
<b>Sub-total</b>	<b>0</b>	<b>0</b>	<b>2</b>	<b>0</b>	<b>0</b>	<b>0</b>	<b>2</b>	<b>2</b>	<b>1</b>	<b>1</b>	<b>2</b>	<b>5</b>	<b>3</b>	<b>4</b>	<b>7</b>	<b>9</b>	<b>10</b>	<b>10</b>	<b>27</b>	<b>31</b>	<b>58</b>

Casos	Grupo de edad																Total		Total general		
	< 1 año		1 a <2 años		2 a <3 años		3 a <4 años		4 a <5 años		5 a <6 años		6 a <7 años		7 a 12 años					13 a 18 años	
	H	M	H	M	H	M	H	M	H	M	H	M	H	M	H	M	H	M		H	M
<b>Solicitudes del departamento Legal de Oficina Nacional Para:</b>																					
Declaración de nacimiento	0	1	0	0	0	0	0	0	0	0	0	0	0	0	0	0	0	0	0	1	1
NNA reintegrados a sus familias	0	0	0	0	0	0	0	0	0	0	1	0	1	0	3	3	2	0	7	3	10
NNA extraviado y en situación de riesgo	1	0	0	0	0	0	0	0	0	0	1	0	1	0	6	3	3	0	12	3	15
<b>Referimientos</b>																					
Psicología, Psiquiatría/Hospitales	0	0	0	0	0	0	0	0	0	0	2	0	0	2	4	4	2	6	8	14	
Niños (a) reintegrados a sus familias	0	0	0	0	0	0	0	0	0	0	0	0	2	0	0	2	0	2	2	4	
Total de evaluación psicológica																				11	
Total de entrevista psicológicas																				24	
Total de visitas domiciliarias																				24	
Total de entrevista del Trabajador Social																				40	
Total de informes sociales																				17	
<b>Sub-total</b>	<b>1</b>	<b>1</b>	<b>0</b>	<b>0</b>	<b>0</b>	<b>0</b>	<b>0</b>	<b>0</b>	<b>0</b>	<b>0</b>	<b>2</b>	<b>2</b>	<b>2</b>	<b>2</b>	<b>11</b>	<b>10</b>	<b>11</b>	<b>2</b>	<b>27</b>	<b>17</b>	<b>44</b>
<b>Total general de casos</b>	<b>1</b>	<b>1</b>	<b>2</b>	<b>0</b>	<b>0</b>	<b>0</b>	<b>2</b>	<b>2</b>	<b>1</b>	<b>1</b>	<b>4</b>	<b>7</b>	<b>5</b>	<b>6</b>	<b>18</b>	<b>19</b>	<b>21</b>	<b>12</b>	<b>54</b>	<b>48</b>	<b>102</b>

\* Oficina Regional El Valle. Su sede es la Provincia San Juan. Tiene en su jurisdicción las provincias de San Juan Y Elías Piña.

Consejo Nacional Para la Niñez y la Adolescencia (CONANI)  
 Estadísticas de las Acciones Desarrolladas a Favor de la Niñez y la Adolescencia  
 a través de la Oficina Técnica Regional Enriquillo \*  
 Durante el tercer trimestre del año 2018

Casos	Grupo de edad																		Total	Total general	
	< 1 año		1 a <2 años		2 a <3 años		3 a <4 años		4 a <5 años		5 a <6 años		6 a <7 años		7 a 12 años		13 a 18 años				
	H	M	H	M	H	M	H	M	H	M	H	M	H	M	H	M	H	M			
<b>Victimas</b>																					
Abuso psicológico	2	2	0	0	1	5	0	0	0	0	3	2	2	0	5	2	1	3	14	14	28
Abuso físico	1	1	0	0	0	1	1	0	2	1	1	1	0	0	5	1	2	2	12	7	19
Abuso sexual	0	0	0	0	0	0	0	0	0	0	0	0	0	1	1	4	2	9	3	14	17
Acoso	0	0	0	0	0	0	0	0	0	0	0	0	0	0	0	0	0	2	0	2	2
Adolescentes embarazadas	0	0	0	0	0	0	0	0	0	0	0	0	0	0	0	0	0	2	0	2	2
<b>Problemas de conducta:</b>																					
Agresividad	0	0	0	0	0	0	0	0	0	0	1	0	0	0	2	0	3	0	6	0	6
Consumo y Posesión de Sustancias	0	0	0	0	0	0	0	0	0	0	0	0	0	0	0	1	0	0	0	1	1
Deserción escolar	0	0	0	0	0	0	0	0	0	0	0	0	0	0	0	1	0	0	0	1	1
<b>Sub-total</b>	<b>3</b>	<b>3</b>	<b>0</b>	<b>0</b>	<b>1</b>	<b>6</b>	<b>1</b>	<b>0</b>	<b>2</b>	<b>1</b>	<b>5</b>	<b>3</b>	<b>2</b>	<b>1</b>	<b>13</b>	<b>9</b>	<b>8</b>	<b>18</b>	<b>35</b>	<b>41</b>	<b>76</b>

Casos	Grupo de edad																Total	Total general			
	< 1 año		1 a <2 años		2 a <3 años		3 a <4 años		4 a <5 años		5 a <6 años		6 a <7 años		7 a 12 años				13 a 18 años		
	H	M	H	M	H	M	H	M	H	M	H	M	H	M	H	M	H		M	H	M
<b>Solicitudes del departamento Legal de Oficina Nacional Para:</b>																					
Declaración de nacimiento	0	0	0	0	0	0	0	0	0	0	0	0	0	0	0	0	1	0	1	0	1
NNA reintegrados a sus familias	0	0	0	0	0	0	0	1	0	0	0	0	0	0	1	0	1	0	2	1	3
NNA con problema de inscrip. en las escuela	0	0	0	0	0	0	0	0	0	3	0	0	0	0	3	0	0	0	3	3	6
Guarda	0	2	0	0	1	0	0	1	0	0	0	0	0	0	0	0	0	0	1	3	4
NNA extraviado y en situación de riesgo	0	0	0	1	0	0	0	0	0	0	0	0	0	0	1	0	1	0	2	1	3
<b>Referimientos</b>																					
Psicología, Psiquiatría/Hospitales	0	0	0	0	0	0	0	0	0	0	0	0	0	0	0	1	0	0	0	1	1
Hogares de Paso	0	0	0	0	0	0	0	0	0	0	0	0	0	0	0	0	1	0	1	0	1
Otras instituciones	0	2	0	0	4	0	0	0	0	3	0	0	0	0	0	0	1	4	5	9	14
Ingreso a Hogares de Paso	0	0	0	0	0	0	0	0	0	0	0	0	0	0	0	1	0	1	0	2	2
Total de evaluación psicológica																				19	
Total de entrevista psicológicas																				18	
Total de visitas domiciliarias																				42	
Total de entrevista del Trabajador Social																				19	
Total de informes sociales																				5	
<b>Sub-total</b>	0	4	0	1	5	0	0	2	0	6	0	0	0	0	5	2	5	5	15	20	35
<b>Total general de casos</b>	3	7	0	1	6	6	1	2	2	7	5	3	2	1	18	11	13	23	50	61	111
*Oficina Regional Enriquillo. Su sede es la ciudad de Barahona. Tiene en su jurisdicción las provincias Barahona, Pedernales, Independencia y Baoruco. Este cuadro contiene informaciones de la Oficina Regional de Barahona y de la Oficina Municipal de Pedernales,																					

Consejo Nacional Para la Niñez y la Adolescencia (CONANI)  
 Estadísticas de las Acciones Desarrolladas a Favor de la Niñez y la Adolescencia  
 a través de la Oficina Técnica Regional Yuma \*  
 Durante el tercer trimestre del año 2018

Casos	Grupo de edad																		Total	Total general	
	< 1 año		1 a <2 años		2 a <3 años		3 a <4 años		4 a <5 años		5 a <6 años		6 a <7 años		7 a 12 años		13 a 18 años				
	H	M	H	M	H	M	H	M	H	M	H	M	H	M	H	M	H	M			H
<b>Víctimas</b>																					
Abuso psicológico	0	0	0	0	0	1	1	0	2	0	0	0	0	1	5	7	1	1	9	10	19
Abuso físico	0	2	0	0	1	1	2	0	1	1	0	0	0	1	9	6	1	1	14	12	26
Abuso sexual	0	0	0	0	0	0	0	0	0	0	0	1	0	0	0	2	0	4	0	7	7
Acoso	0	0	0	0	0	0	0	0	0	0	0	0	0	0	0	1	0	1	0	2	2
<b>Victimarios:</b>																					
Abuso físico	0	0	0	0	0	0	0	0	0	0	0	0	0	0	0	0	4	5	4	5	9
<b>Problemas de conducta:</b>																					
Robo y Ludopatía	0	0	0	0	0	0	0	0	0	0	0	0	0	0	1	1	0	1	1	2	2
Agresividad	0	0	0	0	0	0	0	0	0	0	0	1	0	0	21	12	14	8	35	21	56
Depresión	0	0	0	0	0	0	0	0	0	0	0	0	0	0	0	0	2	0	2	0	2
Deserción escolar	0	0	0	0	0	0	0	0	0	0	0	0	0	0	1	1	1	1	2	2	4
Expulsión escolar	0	0	0	0	0	0	0	0	0	0	0	0	0	0	0	0	4	1	4	1	5
Solicitud de reintegración escolar	0	0	0	0	0	0	0	1	0	0	0	1	0	2	1	1	11	6	12	11	23
Terapia de aprendizaje	0	0	0	0	0	0	0	0	0	0	0	0	0	0	2	1	0	1	2	2	4
<b>Sub-total</b>	<b>0</b>	<b>2</b>	<b>0</b>	<b>0</b>	<b>1</b>	<b>2</b>	<b>3</b>	<b>1</b>	<b>3</b>	<b>1</b>	<b>0</b>	<b>3</b>	<b>0</b>	<b>4</b>	<b>39</b>	<b>32</b>	<b>39</b>	<b>29</b>	<b>85</b>	<b>74</b>	<b>159</b>

Casos	Grupo de edad																Total		Total general		
	< 1 año		1 a <2 años		2 a <3 años		3 a <4 años		4 a <5 años		5 a <6 años		6 a <7 años		7 a 12 años					13 a 18 años	
	H	M	H	M	H	M	H	M	H	M	H	M	H	M	H	M	H	M		H	M
<b>Solicitudes del departamento Legal de Oficina Nacional Para:</b>																					
Declaración de abandono en el Tribunal de NNA	0	1	0	2	0	0	1	1	1	0	0	1	1	0	1	0	0	1	4	6	10
Declaración con inscripción judicial	0	0	0	0	0	0	0	0	0	0	0	2	0	0	0	0	0	0	0	2	2
Declaración de nacimiento	0	0	0	1	2	1	1	1	0	0	1	0	0	0	2	1	5	1	11	5	16
Casos internacionales	0	0	0	0	0	0	0	0	0	0	0	0	0	0	0	0	1	1	1	1	2
NNA reintegrados a sus familias	1	0	0	0	0	1	0	0	0	0	0	0	0	0	0	0	1	1	2	2	3
NNA con problema de inscrip. en las escuela	0	0	0	0	0	0	1	0	0	0	0	0	0	0	4	0	5	3	10	3	13
Guarda	0	1	0	0	1	0	0	0	0	0	1	0	0	0	0	1	0	2	2	4	4
NNA en situación de calle	0	0	0	0	0	0	0	0	0	0	0	0	0	0	0	0	1	0	1	1	1
NNA extraviado y en situación de riesgo	1	1	0	1	0	0	1	0	0	0	0	0	0	1	2	0	2	3	6	9	9
<b>Referimientos</b>																					
Psicología, Psiquiatría/Hospitales	0	0	0	0	0	0	1	0	1	0	1	0	0	0	7	1	1	2	11	3	14
Hogares de Paso	1	0	0	0	0	0	0	0	0	0	0	0	0	0	0	0	0	0	1	0	1
Programas de ONGs	0	0	0	0	0	0	0	0	0	0	0	0	0	0	1	0	2	0	3	3	3
Ingreso a Hogares de Paso	0	1	0	0	0	0	0	0	0	0	0	0	0	0	1	1	3	1	5	6	6
Niños (a) reintegrados a sus familias	0	0	0	0	0	0	0	0	0	0	0	0	0	0	0	1	1	1	1	2	2
Total de evaluación psicológica																				74	
Total de entrevista psicológicas																				46	
Total de visitas domiciliarias																				43	
Total de entrevista del Trabajador Social																				63	
Total de informes sociales																				28	
<b>Sub-total</b>	3	4	0	4	3	2	5	2	2	0	2	4	1	0	15	6	15	18	46	40	86
<b>Total general de casos</b>	3	6	0	4	4	4	8	3	5	1	2	7	1	4	54	38	54	47	131	114	245

\* **Oficina Regional Yuma.** Su sede es la ciudad de La Romana. Tiene en su jurisdicción las provincias La Romana, La Altagracia y El Seibo. Este cuadro contiene informaciones de la Oficina Regional de la Romana y la Oficina Municipal de Higüey

Consejo Nacional Para la Niñez y la Adolescencia (CONANI)  
 Estadísticas de las Acciones Desarrolladas a Favor de la Niñez y la Adolescencia  
 a través de la Oficina Técnica Regional Higuamo. \*  
 Durante el tercer trimestre del año 2018

Casos	Grupo de Edad																		Total	Total General		
	< 1 año		1 a <2 años		2 a <3 años		3 a <4 años		4 a <5 años		5 a <6 años		6 a <7 años		7 a 12 años		13 a 18 años					
	H	M	H	M	H	M	H	M	H	M	H	M	H	M	H	M	H	M			H	M
<b>Víctimas</b>																						
Abuso psicológico	0	0	0	0	0	1	0	0	0	0	0	0	0	0	0	0	0	3	3	3	4	7
Abuso físico	0	1	2	0	1	0	2	0	1	0	1	0	0	0	2	1	2	6	11	8	19	
Abuso sexual	0	0	0	0	0	0	1	0	1	0	0	0	0	0	5	2	0	10	7	12	19	
Incesto	0	0	0	0	0	0	0	0	0	0	0	0	0	0	0	1	0	0	0	1	1	
Acoso	0	0	0	0	0	0	0	0	0	0	0	0	0	0	0	0	0	2	0	2	2	
Trata y Tráfico	0	0	0	1	0	0	0	0	0	0	0	0	0	0	0	0	1	0	1	1	2	
Adolescentes embarazadas	0	0	0	0	0	0	0	0	0	0	0	0	0	0	0	0	0	1	0	1	1	
<b>Problemas de conducta:</b>																						
Robo y Ludopatía	0	0	0	0	0	0	0	0	0	0	0	0	0	0	0	0	2	3	2	3	5	
Agresividad	0	0	0	0	0	0	0	0	0	0	2	0	0	0	2	3	9	9	13	12	25	
Consumo y Posesión de Sustancias	0	0	0	0	0	0	0	0	0	0	0	0	0	0	0	0	1	0	1	0	1	
Deserción escolar	0	0	0	0	0	0	0	0	0	0	0	0	0	0	1	1	4	0	5	1	6	
Expulsión escolar	0	0	0	0	0	0	0	0	0	0	0	0	0	0	0	0	1	1	1	1	2	
Solicitud de reintegración escolar	0	0	0	0	0	0	0	0	0	0	2	0	4	0	5	3	2	5	13	8	21	
<b>Sub-total</b>	<b>0</b>	<b>1</b>	<b>2</b>	<b>1</b>	<b>1</b>	<b>1</b>	<b>3</b>	<b>0</b>	<b>2</b>	<b>0</b>	<b>5</b>	<b>0</b>	<b>4</b>	<b>0</b>	<b>15</b>	<b>11</b>	<b>25</b>	<b>40</b>	<b>57</b>	<b>54</b>	<b>111</b>	

Casos	Grupo de edad																		Total	Total general	
	< 1 año		1 a <2 años		2 a <3 años		3 a <4 años		4 a <5 años		5 a <6 años		6 a <7 años		7 a 12 años		13 a 18 años				
	H	M	H	M	H	M	H	M	H	M	H	M	H	M	H	M	H	M			
<b>Solicitudes del departamento Legal de Oficina Nacional Para:</b>																					
Declaración con inscripción judicial	0	0	0	0	0	0	0	0	1	0	0	0	0	0	0	0	0	1	1	1	2
Declaración de nacimiento	0	0	0	0	0	0	0	0	0	0	0	0	0	0	1	0	3	0	4	4	4
Casos internacionales	0	0	0	0	0	0	0	0	0	0	0	0	0	0	1	1	0	1	1	2	2
NNA reintegrados a sus familias	0	0	0	0	0	0	0	0	0	0	1	0	0	0	1	2	2	2	4	6	6
NNA con problema de inscrip. en las escuela	0	0	0	0	0	0	0	0	0	0	0	0	0	0	0	1	2	1	2	3	3
NNA extraviado y en situación de riesgo	0	0	0	0	0	0	0	0	0	0	0	0	0	1	0	0	0	1	0	1	1
<b>Referimientos</b>																					
Psicología, Psiquiatría/Hospitales	0	0	0	0	0	0	0	0	0	0	0	0	0	0	0	0	1	0	1	1	1
Hogares de Paso	0	0	0	1	0	0	0	1	0	0	0	0	0	1	0	3	1	4	3	7	7
Programas de ONGs	0	0	0	0	0	0	0	0	0	0	1	0	0	2	0	0	0	2	1	3	3
Niños (a) reintegrados a sus familias	0	0	0	0	0	0	0	0	0	0	0	0	0	1	2	2	2	2	3	5	5
Total de evaluación psicológica																					61
Total de entrevista psicológicas																					101
Total de visitas domiciliarias																					91
Total de entrevista del Trabajador Social																					80
Total de informes sociales																					52
<b>Sub-total</b>	0	0	0	1	0	0	0	1	1	0	0	2	0	0	4	4	9	12	14	20	34
<b>Total general de casos</b>	0	1	2	2	1	1	3	1	3	0	5	2	4	0	19	15	34	52	71	74	145

\* Oficina Regional Higuamo. Su sede es la ciudad de San Pedro de Macorís. Tiene en su jurisdicción las provincias San Pedro, Monte Plata y Hato Mayor.

Consejo Nacional Para la Niñez y la Adolescencia (CONANI)  
 Estadísticas de las Acciones Desarrolladas a Favor de la Niñez y la Adolescencia  
 a través de la Oficina Técnica Regional Metropolitana U Ozama \*  
 Durante el tercer trimestre del año 2018

Casos	Grupo de edad																		Total	Total general	
	< 1 año		1 a <2 años		2 a <3 años		3 a <4 años		4 a <5 años		5 a <6 años		6 a <7 años		7 a 12 años		13 a 18 años				
	H	M	H	M	H	M	H	M	H	M	H	M	H	M	H	M	H	M			H
<b>Víctimas</b>																					
Abuso psicológico	0	0	0	2	0	0	0	0	1	2	1	3	2	0	9	6	2	1	15	14	29
Abuso físico	0	0	0	0	0	0	0	0	0	0	0	0	0	0	0	0	1	2	1	2	3
Abuso sexual	0	0	0	0	0	0	0	0	0	1	0	0	0	0	0	0	0	0	0	1	1
<b>Victimarios:</b>																					
Abuso físico	0	0	0	0	0	0	0	0	0	0	0	0	0	0	0	0	0	1	0	1	1
Intento de homicidio	0	0	0	0	0	0	0	0	0	0	0	0	0	0	1	0	0	0	1	0	1
<b>Problemas de conducta:</b>																					
Robo y Ludopatía	0	0	0	0	0	0	0	0	0	0	0	0	2	0	2	3	5	9	9	12	21
Agresividad	0	0	0	0	0	0	0	0	1	0	2	3	3	2	8	5	12	11	26	21	47
Consumo y Posesión de Sustancias	0	0	0	0	0	0	0	0	0	0	0	0	0	0	0	0	2	0	2	0	2
Depresión	0	0	0	0	0	0	0	0	0	0	0	0	0	0	1	0	0	0	1	0	1
Expulsión escolar	0	0	0	0	1	0	1	0	1	0	0	1	1	1	1	0	1	0	6	2	8
Solicitud de reintegración escolar	0	0	0	0	2	0	2	0	0	2	1	2	0	4	1	4	4	7	10	19	29
<b>Terapias:</b>																					
Terapia de aprendizaje	0	0	0	0	0	0	0	0	0	0	0	0	0	0	0	3	1	1	1	4	5
<b>Sub-total</b>	0	0	0	2	3	0	3	0	3	5	4	9	8	7	23	21	28	32	72	76	148

Casos	Grupo de Edad																		Total	Total General	
	< 1 Año		1 a <2 años		2 a <3 Años		3 a <4 Años		4 a <5 Años		5 a <6 Años		6 a <7 Años		7 a 12 Años		13 a 18 Años				
	H	M	H	M	H	M	H	M	H	M	H	M	H	M	H	M	H	M	H	M	
<b>Solicitudes del departamento Legal de Oficina Nacional Para:</b>																					
Declaración con inscripción judicial	0	0	0	0	1	0	0	0	0	0	0	0	0	0	0	0	1	0	2	0	2
Declaración de nacimiento	0	0	0	0	2	0	0	0	0	0	0	1	0	0	0	1	0	0	2	2	4
CAIPI	0	0	0	0	0	0	0	0	0	0	0	0	0	0	1	0	0	0	1	1	1
NNA reintegrados a sus familias	0	0	0	0	1	0	0	0	0	0	0	1	0	1	1	2	0	0	2	4	6
NNA con problema de inscrip. en las escuela	0	0	0	0	0	0	0	0	0	0	0	0	1	1	3	0	0	1	4	5	5
NNA en situación de calle	0	0	0	0	0	1	0	0	0	1	0	1	0	0	0	0	0	0	0	3	3
NNA extraviado y en situación de riesgo	0	0	0	0	0	0	0	0	0	0	0	0	0	0	1	0	1	0	2	0	2
<b>Referimientos</b>																					
Programas de ONGs	0	0	0	0	0	0	0	0	0	0	0	0	0	0	5	2	0	0	5	2	7
Ingreso a Hogares de Paso	0	0	2	0	1	0	1	0	2	0	3	0	4	0	1	0	1	0	15	0	15
Total de evaluación psicológica																				62	
Total de entrevista psicológicas																				63	
Total de visitas domiciliarias																				33	
Total de entrevista del Trabajador Social																				50	
Total de informes sociales																				35	
<b>Sub-total</b>	0	0	2	0	5	1	1	0	2	1	3	3	4	2	9	9	3	0	29	16	45
<b>Total general de casos</b>	0	0	2	2	8	1	4	0	5	6	7	12	12	9	32	30	31	32	101	92	193

\* Oficina Regional Metropolitana U Ozama. Su sede es el municipio de Santo Domingo Este. Tiene en su jurisdicción al Distrito Nacional y la provincia Santo Domingo. Este cuadro contiene informaciones de la Oficina Regional Ozama y de las Oficinas Municipales de los Alcarrizos y Boca chica.

Consejo Nacional Para la Niñez y la Adolescencia (CONANI)  
 Estadísticas de las Acciones Desarrolladas a Favor de la Niñez y la Adolescencia  
 a través de las Oficinas Técnicas Regionales y Municipales.  
 Durante el tercer trimestre del año 2018

Casos	Grupo de edad																Total		Total general		
	< 1 año		1 a <2 años		2 a <3 años		3 a <4 años		4 a <5 años		5 a <6 años		6 a <7 años		7 a 12 años					13 a 18 años	
	H	M	H	M	H	M	H	M	H	M	H	M	H	M	H	M	H	M		H	M
<b>Víctimas</b>																					
Abuso psicológico	10	6	6	7	11	13	10	9	8	9	14	15	13	12	45	45	26	27	143	143	286
Abuso físico	4	7	3	2	4	5	9	4	6	4	6	5	8	5	33	31	7	21	80	84	164
Abuso sexual	0	0	0	0	1	4	3	1	2	2	0	7	0	3	15	35	10	60	31	112	143
Incesto	0	0	0	0	0	0	0	0	0	0	0	0	0	0	0	2	0	2	0	4	4
Acoso	0	0	0	0	0	0	0	0	0	0	0	0	0	0	1	2	0	9	1	11	12
Explotación sexual comercial	0	0	0	0	0	0	0	0	0	0	0	0	0	0	0	2	0	3	0	5	5
Trata y Tráfico	0	0	0	1	0	0	0	0	0	0	0	0	0	0	0	0	3	0	3	1	4
Adolescentes embarazadas	0	0	0	0	0	0	0	0	0	0	0	0	0	0	0	0	0	6	0	6	6
<b>Victimarios:</b>																					
Abuso físico	0	0	0	0	0	0	0	0	0	0	0	0	0	0	5	6	8	6	13	12	25
Abuso sexual	0	0	0	0	0	0	0	0	0	0	0	0	0	0	3	0	3	0	6	0	6
Intento de homicidio	0	0	0	0	0	0	0	0	0	0	0	0	0	0	1	0	0	0	1	0	1
<b>Problemas de conducta:</b>																					
Robo y Ludopatía	0	0	0	0	0	0	0	0	0	0	0	0	2	1	25	11	29	29	56	41	97
Agresividad	0	0	0	2	1	0	3	1	6	2	10	8	12	6	84	48	118	88	234	155	389
Consumo y Posesión de Sustancias	0	0	0	0	0	0	1	0	3	0	1	1	0	0	6	3	11	5	22	9	31
Depresión	0	0	0	0	0	0	0	0	0	0	1	2	0	1	16	8	6	22	23	33	56
Deserción escolar	0	0	0	0	0	0	0	0	0	0	1	2	0	0	8	4	11	4	20	10	30
Expulsión escolar	0	0	0	0	1	0	1	0	1	0	0	1	1	1	3	2	12	2	19	6	25
Solicitud de reintegración escolar	0	0	0	0	2	0	5	2	2	3	4	3	5	8	12	13	21	20	51	49	100
<b>Terapias:</b>																					
Terapia de aprendizaje	0	0	0	0	0	0	0	0	0	4	1	6	0	0	9	6	6	10	16	26	42
<b>Sub-total</b>	<b>14</b>	<b>13</b>	<b>9</b>	<b>12</b>	<b>20</b>	<b>22</b>	<b>32</b>	<b>17</b>	<b>28</b>	<b>24</b>	<b>38</b>	<b>50</b>	<b>41</b>	<b>37</b>	<b>266</b>	<b>218</b>	<b>271</b>	<b>314</b>	<b>719</b>	<b>707</b>	<b>1,426</b>

Casos	Grupo de edad																		Total		Total general	
	< 1 año		1 a <2 años		2 a <3 años		3 a <4 años		4 a <5 años		5 a <6 años		6 a <7 años		7 a 12 años		13 a 18 años					
	H	M	H	M	H	M	H	M	H	M	H	M	H	M	H	M	H	M	H	M		
<b>Solicitudes del departamento Jurídico de Oficina Nacional Para:</b>																						
Declaración de abandono en el Tribunal de NNA	0	1	0	2	0	0	1	1	1	0	0	1	1	0	2	0	0	1	5	6	11	
Declaración con inscripción judicial	0	1	1	2	3	1	1	1	3	2	3	4	2	0	1	3	1	8	15	22	37	
Declaración de nacimiento	1	4	1	3	4	1	1	1	2	4	2	3	0	0	16	10	9	9	36	35	71	
Casos internacionales	0	0	0	0	0	2	1	0	0	4	2	0	0	0	1	5	5	4	9	15	24	
CAIPI	0	0	0	0	0	0	0	0	0	0	0	0	0	0	4	2	0	2	4	4	8	
NNA reintegrados a sus familias	1	0	1	0	1	3	0	1	0	0	1	3	1	1	11	8	5	3	21	19	40	
NNA con problema de inscrip. en las escuela	0	0	0	0	0	0	1	0	0	3	0	0	0	1	9	3	6	5	16	12	28	
Guarda	3	6	0	7	2	1	3	4	1	4	3	4	0	5	2	4	2	5	16	40	56	
NNA en situación de calle	0	1	1	0	0	1	0	1	0	1	0	1	3	0	7	7	0	2	11	14	25	
NNA extraviado y en situación de riesgo	2	2	0	2	0	0	2	0	0	0	1	0	2	0	18	6	8	2	33	12	45	
<b>Referimientos</b>																						
Psicología, Psiquiatría/Hospitales	0	0	0	0	0	0	1	0	1	1	1	2	0	1	18	10	14	15	35	29	64	
Hogares de Paso	1	0	0	1	0	0	0	1	0	1	0	0	0	0	1	2	5	1	7	6	13	
Programas de ONGs	2	2	0	1	3	2	0	0	2	3	2	1	2	0	14	10	1	2	26	21	47	
Otras instituciones	2	2	0	0	4	0	1	1	0	4	1	0	0	1	1	3	1	4	10	15	25	
Ingreso a Hogares de Paso	0	2	2	0	1	0	2	0	2	0	3	0	8	1	6	4	10	6	34	13	47	
Niños (a) reintegrados a sus familias	1	0	1	0	0	0	0	0	0	0	0	1	0	2	0	1	6	4	8	8	16	
Total de evaluación psicológica																				626		
Total de entrevista psicológicas																				1008		
Total de visitas domiciliarias																				512		
Total de entrevista del Trabajador Social																				530		
Total de informes sociales																				374		
<b>Sub-total</b>	<b>13</b>	<b>21</b>	<b>7</b>	<b>18</b>	<b>18</b>	<b>11</b>	<b>14</b>	<b>11</b>	<b>12</b>	<b>27</b>	<b>19</b>	<b>20</b>	<b>19</b>	<b>12</b>	<b>111</b>	<b>78</b>	<b>73</b>	<b>73</b>	<b>286</b>	<b>27</b>	<b>1</b>	<b>557</b>
<b>Total general de casos</b>	<b>27</b>	<b>34</b>	<b>16</b>	<b>30</b>	<b>38</b>	<b>33</b>	<b>46</b>	<b>28</b>	<b>40</b>	<b>51</b>	<b>57</b>	<b>70</b>	<b>60</b>	<b>49</b>	<b>377</b>	<b>296</b>	<b>344</b>	<b>387</b>	<b>1005</b>	<b>97</b>	<b>8</b>	<b>1983</b>

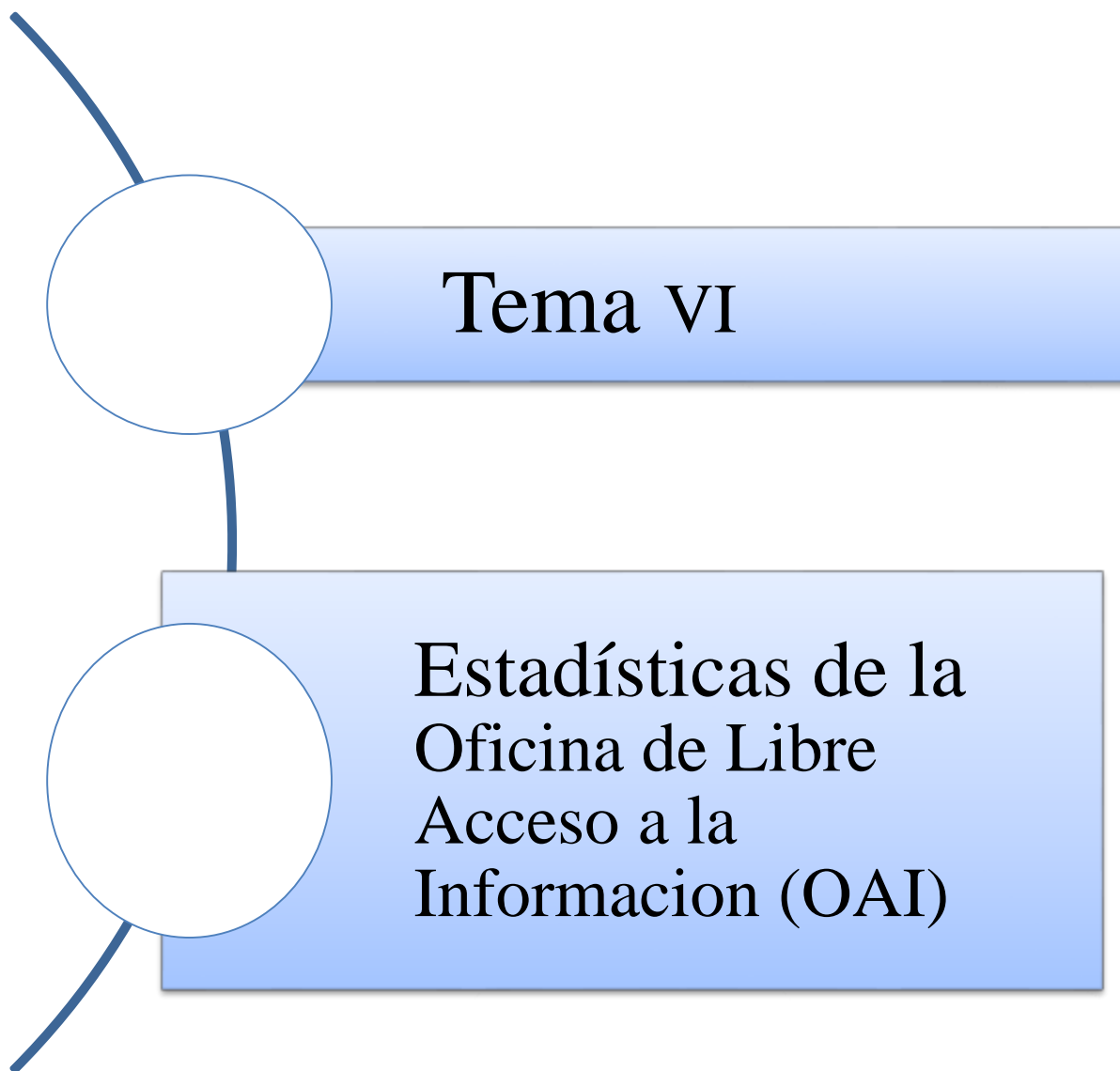
Fuente: registros administrativos de las oficinas regionales y municipales/ Departamento de Gestión Territorial



<b>Juntas Locales de Protección y Restitución de Derechos, actualizada, tercer trimestre del 2018</b>		
Región	Provincia	JLPRD
1- Regional Cibao Norte	Santiago	1. Bisonó
		2. Sabana Iglesia
		3. Santiago
		4. Villa González
		5. Licey al Medio
		6. Tamboril
	Puerto Plata	7. Imbert
		8. Luperón
		9. Puerto Plata
		10. Monte Llano
		11. La Isabella
Espaillat	12. Gaspar Hernández	
	13. Moca	
2-Regional Cibao Sur	La Vega	14. Constanza
		15. La Vega
		16. Jarabacoa
	Monseñor Nouel	17. Bonaó
		18. Piedra Blanca
		19. Maimón
Sánchez Ramírez	20. Cotuí	
	21. Fantino	
3-Regional Cibao Nordeste	Duarte	22. Castillo
		23. Eugenio María de Hostos
		24. Las Guáranas
		25. Pimentel
		26. San Francisco de Macorís
		27. Villa Riva
		María Trinidad Sánchez
	29. Nagua	
	30. Río San Juan	
	31. El Factor	
	Samaná	32. Las Terrenas
		33. Samaná
		34. Sánchez
		35. Las Galeras
	Hermanas Mirabal	36. Salcedo
		37. Tenares
		38. Villa Tapia
		39. Blanco

4-Regional Cibao Noroeste	Valverde	40. Esperanza
		41. Mao
		42. Laguna Salada
	Santiago Rodríguez	43. San Ignacio de Sabaneta
	Montecristi	44. Guayubín
		45. Monte Cristi
		46. Pepillo Salcedo
		47. Villa Vásquez
		48. Monción
		49. Dajabón
	Dajabón	50. Loma de Cabrera
		51. Restauración
		52. El Pino
53. Partido		
54. Bajos de Haina		
5-Regional Valdesia	San Cristóbal	55. Palenque
		56. San Cristóbal
		57. Villa Altagracia
		58. San José del Puerto Villa Altagracia
		59. Yaguatae
		60. Nigua
	Peravia	61. Baní
	San José de Ocoa	62. Matanza
		63. Sabana Larga
	Azua	64. San José de Ocoa
		65. Azua
		66. Padres las Casas
6-Regional Enriquillo	Barahona	67. Barahona
		68. Cabral
		69. El Peñón
		70. Enriquillo
		71. La Ciénaga
		72. Vicente Noble
		73. Paraíso
		74. Fundación
	Bahoruco	75. Neiba
		76. Tamayo
	Independencia	77. Duvergé
		78. Jimaní
		79. La Descubierta
Pedernales	80. Oviedo	
	81. Pedernales	
7-Regional Del Valle	San Juan	82. El Cercado
		83. Las Matas de Farfán

		84. San Juan 85. Bohechio 86. Vallejuelo 87. Juan de Herrera		
	Elías Piña	88. Bánica 89. Elías Piña 90. Hondo Valle		
8-Regional Yuma	La Romana	91. Guaymate 92. La Romana 93. Villa Hermosa		
		La Altagracia	94. Higüey (Bávaro) 95. Bávaro 96. Verón 97. La Otra Banda 98. La Ceiba- Macao	
		El Seibo	99. El Seibo 100. Miches	
	9-Regional Higuamo	Monte Plata	101. Bayaguana 102. Monte Plata 103. Sabana Grande de Boyá	
			San Pedro de Macorís	104. Guayacanes 105. Los Llanos 106. Quisqueya 107. San Pedro de Macorís 108. Consuelo
Hato Mayor				109. Hato Mayor 110. Sabana de la Mar 111. El Valle
10-Regional Metropolitana		Santo Domingo		112. Boca Chica 113. Los Alcarrizos 114. Pedro Brand 115. Santo Domingo Este 116. Santo Domingo Norte 117. Santo Domingo Oeste 118. San Antonio de Guerra



**Tema VI:- Estadísticas de la Oficina de Libre Acceso a la Información Pública (OAI)**

La Oficina de Libre Acceso a la Información Pública, tiene la responsabilidad de garantizar el pleno ejercicio del Derecho de Acceso a la Información y todos los principios establecidos por la Ley No. 200-04, Sobre Libre Acceso a la Información Pública y su reglamento de aplicación No, 130-05.

Cuadro No.01: Total de solicitudes de información que cumplieron con los días hábiles de entrega, de acuerdo a lo establecido en el reglamento de aplicación de la ley. Tercer trimestre del 2018			
Trimestre	Recibidas	Entregadas	Vía
Julio	8	6	Email/Telefónica
Agosto	9	9	Email/SAP
Septiembre	2	2	Email/SAP
<b>Total</b>	<b>19</b>	<b>17</b>	
Fuente: registro administrativo de la Oficina de Libre Acceso a la Información (OAI)			

Cuadro No. 02: Estadísticas de la cantidad de visitas realizadas por los usuarios al portal de transparencia de la institución. Tercer trimestre del 2018	
Trimestre	Cantidad de visitas
Julio	3,148
Agosto	3,805
Septiembre	3,356
<b>Total</b>	<b>10,309</b>
Fuente: registro administrativo de la Oficina de Libre Acceso a la Información (OAI)	



## Tema VII

Estadísticas de  
Supervisión Técnica y  
Administrativa de OG  
y ONG

**Tema VII:-Departamento de Supervisión Técnica y Administrativa de Organizaciones Gubernamentales y no Gubernamentales que desarrollan programas de atención integral a niños, niñas y adolescentes**

**Estadísticas del Departamento de Supervisión Técnica y Administrativa de las OGs y las ONGs. Tercer trimestre del 2018**

Cuadro No.01: Total de las supervisiones y seguimientos a las ASFLs, Tercer trimestre del 2018	
Localidad	Total de supervisiones y seguimientos
Santo Domingo	103
Interior del país	93
<b>Total</b>	<b>196</b>
Fuente: registro administrativo del departamento de Supervisión Técnica y Administrativa de las OGs y ONGs	

Cuadro No.02: Total de visitas de seguimiento realizadas a las OGs (CAIPI), durante el mes de septiembre del 2018	
Regiones	Total de visitas
Santo Domingo	27
Zona Sur	6
Zona Norte	21
Zona Este	11
<b>Total</b>	<b>65</b>
Fuente: registro administrativo del departamento de Supervisión Técnica y Administrativa de las OGs y ONGs	



Tema VIII

Estadísticas de  
Apoyo Técnico

## VIII:- Departamento de Apoyo Técnico

### Registro de documentos elaborados

Cuadro No.01: Total del registro de documento elaborado producto de la asistencia técnica para el fortalecimiento de la atención, según el departamento solicitante. Tercer trimestre del 2018			
No.	Departamento solicitante	Tipo Documento	Nombre del documento
1	Apoyo Técnico	Afiche orientativo	Afiche orientativo identificación de casos de NNA en situación de calle y víctima de las peores formas de trabajo infantil
Fuente: registros administrativos del Departamento de Apoyo Técnico			

### Apoyo técnico requerido por los departamentos

Cuadro No. 02: Total de apoyo técnico requerido por los departamentos. Tercer trimestre del 2018			
No.	Departamento solicitante	Descripción	Área involucrada en el depto.
1	ONG	Visitas a Centro Educativos	Educación
2	Supervisión Técnica y Administrativa de OG y ONG.	Seguimiento a casos para evaluación socio-familiar	Trabajo Social
3	Presidencia	Visita Programa Comunitario Pastoral Materno Infantil	
4	Apoyo Técnico	Entrenamiento Auxiliar Hogares de Paso para el llenado de la ficha y uso de la plataforma NNA SC y PFTI	
	Hogares de Paso	Entrenamiento psicóloga Hogar Ángeles de Santiago	Psicología
5	Supervisión Técnica y Administrativa	Entrenamiento supervisora de atención al usuario	
Fuente: registros administrativos del Departamento de Apoyo Técnico			

Cuadro 03: Total de actividades de formación brindadas al personal operante de las ONG y OG que desarrollan programas de atención a niño, niña y adolescente. Tercer trimestre del 2018					
No.	Tipo de formación	Descripción de la formación	Total de instituciones	Participantes	
				ONG	OG
1	Charla	Importancia de la Lactancia Materna	1		18
1	Taller	Manejo del Estrés Laboral e Inteligencia Emocional			24
1	Charla	Prevención de Embarazo En Adolescente/ Ley 136-03 desde El Punto de Vista de Salud y Nutrición	1	29	
1	Taller	Control de Higiene de los NNA dirigido a Niñeras de los Hogares de Paso	1		28
1	Taller	Contención Manejo de Contención en Crisis	1		14
2	Taller	Planificación y Evaluación Educativa	2		8
1	Taller	"Cuidado del Cuidador" a Encargados de Departamento del CONANI	1		18
1	Taller	Supervisores Departamento de Supervisión Técnica: "Comunicación Efectiva y Manejo de Crisis	1		23

Fuente: registros administrativos del Departamento de Apoyo Técnico

### Programa Acogimiento Familiar

Cuadro 04. Total de actividades realizadas para la reactivación y ampliación del Banco de Familia Acogedora, durante el tercer trimestre del 2018.			
No.	Actividad	Objetivo	Sesiones desarrolladas
2	Taller Ampliación Banco de Familias	Capacitar a los/as Coordinadores/as y Equipo Técnico de dieciséis (16) Oficinas Regionales y Municipales seleccionadas en los medios sistemáticos para llevar a cabo el proceso de Ampliación de Banco de Familias del Programa de Acogimiento Familiar.	3

Fuente: registros administrativos del Departamento de Apoyo Técnico

## Estadísticas de Salud Integral

Cuadro No. 01: Total de Evaluaciones realizadas a los niños, niñas y adolescentes de los Hogares de Paso. Tercer trimestre del 2018					
Médicas	Niños, niñas y adolescentes sanos		Niños, niñas y adolescentes enfermos		Total
	Hombre	Mujer	Hombre	Mujer	
Evaluación inicial	60	39			99
Evaluaciones de subsiguientes	92	34			126
Evaluaciones por enfermedad			1,305	563	1,868
Evaluación nutricional	133	49			182
Evaluación psiquiátrica			137		
<b>Total</b>	<b>285</b>	<b>122</b>	<b>1,442</b>	<b>563</b>	<b>2,412</b>

Fuente: registros administrativos de la División de Salud Integral.

Cuadro No. 02: Atenciones brindadas a niños, niñas, adolescentes de los Hogares de Paso. Tercer trimestre del 2018			
Atenciones Médicas	Niños, niñas y adolescentes		Total
	Hombre	Mujer	
Curas	1,020	544	1,564
Inyecciones	68	24	92
Hidratación oral	48	28	76
Desparasitación	105	62	167
Administración de medicamentos	7,615	9,165	16,780
Administración de vitaminas A	283	322	605
Aplicación de vacunas	67	49	116
Administración de flúor	95	79	174
Otras: atenciones médicas	100	29	129
<b>Total</b>	<b>9,401</b>	<b>10,302</b>	<b>19,703</b>

Fuente: registros administrativos de la División de Salud Integral.

Cuadro No. 03: Atenciones brindadas a niños, niñas, adolescentes de los Hogares de Paso. Tercer trimestre del 2018			
Indicaciones de laboratorios	Niños, niñas y adolescentes		Total
	Hombre	Mujer	
Hemograma	43	51	94
Examen de orina	49	49	98
Coprológico	60	38	98
Glicemia	38	41	79
Falcemia	27	33	60
Electroforesis de Hb	14	12	26
Proteínas Totales	9	4	13
Cultivos	10	11	21
Perfil hepático	7	3	10
Perfil renal	3	2	5
HIV/VDRL	50	66	116
Otros:	6	5	11
<b>Total</b>	<b>328</b>	<b>318</b>	<b>646</b>

Fuente: registros administrativos de la División de Salud Integral.

### Niños, niñas y adolescentes diagnosticados con enfermedades

Cuadro N0. 04: Diagnósticos (aparato respiratorio) realizados a niños, niñas, adolescentes de los Hogares de Paso. Tercer trimestre del 2018			
Vías respiratorias superiores	Niños, niñas y adolescentes		Total
	Hombre	Mujer	
Gripe	69	68	137
Amigdalitis	6	7	13
Otitis	4	5	9
Faringitis	4	1	5
Otras	1	1	2
<b>Total</b>	<b>84</b>	<b>82</b>	<b>166</b>

Fuente: registros administrativos de la División de Salud Integral.

Cuadro N0. 05: Diagnósticos (aparato respiratorio) realizados a niños, niñas, adolescentes de los Hogares de Paso. Tercer trimestre del 2018

Vías respiratorias inferiores	Niños, niñas y adolescentes		Total
	Hombre	Mujer	
Bronquiolitis		1	1
Neumonía		1	1
Asma Bronquial (bronco-espasmo)	8	7	15
Otros	4	2	6
<b>Total</b>	<b>12</b>	<b>11</b>	<b>23</b>

Fuente: registros administrativos de la División de Salud Integral.

Cuadro N0. 06: Diagnósticos (boca) realizados a niños, niñas, adolescentes de los Hogares de Paso. Tercer trimestre del 2018

Boca	Niños, niñas y adolescentes		Total
	Hombre	Mujer	
Gingivitis	2	3	5
Piezas dentales/caries	56	29	85
<b>Total</b>	<b>58</b>	<b>32</b>	<b>90</b>

Fuente: registros administrativos de la División de Salud integral.

Cuadro N0. 07: Diagnósticos (gastroesofágico) realizados a niños, niñas, adolescentes de los Hogares de Paso. Tercer trimestre del 2018

Reflujo gastroesofágico	Niños, niñas y adolescentes		Total
	Hombre	Mujer	
Síndrome diarreico agudo	11	3	14
Amebiasis intestinal	4	1	5
Goardiasis intestinal	3		3
Estreñimiento	1	1	2
Colitis	4	2	6
<b>Total</b>	<b>23</b>	<b>7</b>	<b>30</b>

Fuente: registros administrativos de la División de Salud Integral.

Cuadro N0. 08: Diagnósticos (genitourinario) realizados a niños, niñas, adolescentes de los Hogares de Paso. Tercer trimestre del 2018

Reflujo genitourinario	Niños, niñas y adolescentes		Total
	Hombre	Mujer	
Infecciones de vías urinarias	2	3	5
Fimosis	1		1
Otros/dermatitis del pañal	3	7	10
<b>Total</b>	<b>6</b>	<b>10</b>	<b>16</b>

Fuente: registros administrativos de la División de Salud Integral.

Cuadro N0. 09: Diagnósticos (piel y anexos) realizados a niños, niñas, adolescentes de los Hogares de Paso. Tercer trimestre del 2018			
Piel y anexos	Niños, niñas y adolescentes		Total
	Hombre	Mujer	
Infecciones de la piel (impétigo)	4	26	30
Forunculosis	22	8	30
Abscesos de tejidos blandos	7	2	9
Escabiasis superficial	15	19	34
Piojos	12	38	50
Micosis superficial	2	3	5
Tina Capitis	13	1	14
Tina Pedis	1		1
Salpullido (Sudamia)	8	11	19
<b>Total</b>	<b>84</b>	<b>108</b>	<b>192</b>

Fuente: registros administrativos de la División de Salud Integral.

Cuadro N0. 10: Diagnósticos (ojos) realizados a niños, niñas, adolescentes de los Hogares de Paso. Tercer trimestre del 2018			
Ojos	Niños, niñas y adolescentes		Total
	Hombre	Mujer	
Conjuntivitis	11	5	16
Blefaritis	2	2	4
Trastorno de agudeza visual	15	1	16
Estrabismo	4	0	4
<b>Total</b>	<b>32</b>	<b>8</b>	<b>40</b>

Fuente: registros administrativos de la División de Salud Integral.

Cuadro N0. 11: Atenciones en accidentes intracentros realizados a niños, niñas, adolescentes de los Hogares de Paso. Tercer trimestre del 2018			
accidentes intracentros	Niños, niñas y adolescentes		Total
	Hombre	Mujer	
Traumas cráneo-encefálicos	3	3	6
Heridas	16	12	28
Rasguños	53	50	103
Equimosis	1		1
Quemaduras (extra centro)	3		3
Otros		1	1
<b>Total</b>	<b>76</b>	<b>66</b>	<b>142</b>

Fuente: registros administrativos de la División de Salud Integral.

Cuadro N0. 12: Referimientos realizadas. Tercer trimestre del 2018			
Referimientos	Niños, niñas y adolescentes		Total
	Hombre	Mujer	
Consulta externa de pediatría	16	22	38
Hospitalización	2	4	6
Laboratorios	328	318	646
Evaluación visual	1	2	3
Estudios de gabinetes: EKG,EEG,PEATC, PEV,TAC,IRM	27	25	52
<b>Total</b>	<b>374</b>	<b>371</b>	<b>745</b>

Fuente: registros administrativos de la División de Salud Integral.

Cuadro N0. 13: Coordinaciones realizadas. Tercer trimestre del 2018			
Coordinaciones	Niños, niñas y adolescentes		Total
	Hombre	Mujer	
Psicología	19	13	32
Psiquiatría	5	1	6
<b>Total</b>	<b>24</b>	<b>14</b>	<b>38</b>

Fuente: registros administrativos de la División de Salud Integral.

Cuadro N0. 14: Atenciones odontológicas realizadas. Tercer trimestre del 2018	
Atenciones	Total
Caries dentales	85
Cepillado dental	43,701
Asistido odontológico	20

Fuente: registros administrativos de la División de Salud Integral.

Cuadro N0. 15: Detección de Anemia. Tercer trimestre del 2018			
Atenciones	Niños, niñas y adolescentes		Total
	Hombre	Mujer	
Anemias falciforme	3	2	5
<b>Total</b>			

Fuente: registros administrativos de la División de Salud Integral.

Vacunas	Cuadro No. 16: Fechas de Vacunas Aplicadas												
	1 <sup>era.</sup> Dosis			2 <sup>da.</sup> Dosis			3 <sup>era.</sup> Dosis			Refuerzos			Total
	Hombre	Mujer	T	Hombre	Mujer	T	Hombre	Mujer	T	Hombre	Mujer	T	
BCG	0	1	1										1
Polio	13	10	23	2	7	9	3	7	10	2		2	44
DPT	6	0	6	2	0	2		4	4	4	18	22	34
Pentavalente	15	9	24	2	7	9	2	7	9				42
Hepatitis B	9	0	9	2	0	2		3	3				14
MMR /Sarampión	15	1	16										16
Neumococo	13	9	22	2	6	8	2		2				32
Rotavirus	4	1	5	1	4	5							10

Fuente: registros administrativos de la División de Salud Integral.

**Cuadro No 18. Atenciones realizadas por la Sección de Nutrición. Tercer trimestre del 2018**

Sexo	Niños Malnutridas	Grupo de Edad																	Total
		45 días a 1 Año	1 a 2 años	2 a 3 Años	3 a 4 Años	4 a 5 Años	5 a 6 años	6 a 7 años	7 a 8 años	8 a 9 años	9 a 10 años	10 a 11 años	11 a 12 años	12 a 13 años	13 a 14 años	14 a 15 años	15 a 16 años	16 o mas	Mal-nutridos
<b>Hombre</b>	<i>Leve</i>	8	7	0	1	0	0	0	0	0	0	0	0	1	0	0	0	0	17
	<i>Recuperado de leve</i>	5	2	0	0	0	0	0	0	0	0	0	0	0	0	0	0	0	7
	<i>Moderado</i>	3	0	0	0	0	0	0	0	0	0	0	0	0	0	0	0	0	3
	<i>Recuperado moderado</i>	0	2	0	0	0	0	0	0	0	0	0	0	0	0	0	0	0	2
	<i>Severo</i>	1	0	0	0	0	0	0	0	0	0	0	0	0	0	0	0	0	1
	<i>Recuperado de severo</i>	2	0	0	0	0	0	0	0	0	0	0	0	1	0	0	0	0	3
	<i>Sobrepeso</i>	1	5	1	0	0	0	0	0	0	0	0	0	0	0	0	0	0	7
	<i>Recuperado de sobrepeso</i>	1	3	0	0	0	0	0	0	0	0	0	0	0	0	0	0	0	4
<b>niños/as sin mal-nutrición</b>																			
<b>Mujeres</b>	<i>Leve</i>	3	8	2	0	0	0	0	0	0	0	0	0	0	0	0	0	0	13
	<i>Recuperado de leve</i>	3	4	0	0	0	0	0	0	0	0	0	0	0	0	0	0	0	7
	<i>Moderado</i>	1	3	0	0	0	0	0	0	0	0	0	0	0	0	0	0	0	4
	<i>Recuperado moderado</i>	2	1	0	0	0	0	0	0	0	0	0	0	0	0	0	0	0	3
	<i>Severo</i>	1	2	0	0	0	0	0	0	0	0	0	0	0	0	0	0	0	3
	<i>Recuperado de severo</i>	1	1	0	0	0	0	0	0	0	0	0	0	0	0	0	0	0	2
	<i>Sobrepeso</i>	1	1	0	0	0	0	0	0	0	0	0	0	0	0	0	0	0	2
	<i>Recuperado de sobrepeso</i>	1	1	0	0	0	0	0	0	0	0	0	0	0	0	0	0	0	2

Fuente: registros administrativos de la sección de Nutrición

**Cuadro No. 01:**  
**Equipos Multidisciplinarios del Subsistema Judicial**  
**Casos evaluados en los Tribunales de Niños, Niñas y Adolescentes, Sala Penal**  
**Correspondiente al tercer trimestre del 2018**

Casos asistidos por la Sala Penal	Grupo de edad																		Total	Total general		
	< de un año		1 a <2 años		2 a <3 años		3 a <4 años		4 a <5 años		5 a <6 años		6 a <7 años		7 a 12 años		13 a 18 años					
	H	M	H	M	H	M	H	M	H	M	H	M	H	M	H	M	H	M				
Apelación alimenticia			1	1	1	1	1							1		2	1	7	4	13	7	20
Abuso físico (victimario)				1					1	1						3	3	17	2	21	7	28
Abuso sexual (victimario)															2	8	20	3	22	11	33	
Posesión de drogas (Ley 50-88)															1		21	2	22	2	24	
Violación Ley 241 (Tránsito)																	7		0	7	7	
Homicidios																	12	1	12	1	13	
Acusado de robo																	33	1	33	1	34	
Porte de arma																	6	1	6	1	7	
Riña																	7	5	7	5	12	
<b>Total de niños, niñas o adolescentes</b>	<b>0</b>	<b>0</b>	<b>1</b>	<b>2</b>	<b>1</b>	<b>1</b>	<b>1</b>	<b>0</b>	<b>1</b>	<b>1</b>	<b>0</b>	<b>0</b>	<b>1</b>	<b>0</b>	<b>8</b>	<b>12</b>	<b>130</b>	<b>19</b>	<b>143</b>	<b>35</b>	<b>178</b>	

Fuente: registros administrativos de la Unidad Coordinadora de los Equipos Multidisciplinarios

**Cuadro No. 02:**  
**Equipos Multidisciplinarios del Subsistema Judicial**  
**Casos evaluados en los Tribunales de Niños, Niñas y Adolescentes, Sala Civil**  
**Correspondiente al tercer trimestre del 2018.**

Casos asistidos por la Sala Civil	Grupo de edad																		Total		Total general
	< de un año		1 a <2 años		2 a <3 años		3 a <4 años		4 a <5 años		5 a <6 años		6 a <7 años		7 a 12 años		13 a 18 años				
	H	M	H	M	H	M	H	M	H	M	H	M	H	M	H	M	H	M	H	M	
Casos de guarda	5	14	10	21	16	18	25	25	27	21	27	32	33	28	108	110	52	21	303	290	593
Suspensión autoridad parental							1					1		1		2	1	1	2	5	7
Regulación de visitas	2	5	6	4	5	6	6	2	5	3	1	4	2	2	8	5	6	5	41	36	77
Reconocimiento de paternidad judicial				1																1	1
Homologación de guarda				4					1	1		1		3	4	6	2	5	7	20	27
Permiso de viaje					1	1		1				1	3	2	4	2	1	4	9	11	20
Declaración de abandono			1												1	1			2	1	3
<b>Total de niños, niñas o adolescentes</b>	<b>7</b>	<b>19</b>	<b>17</b>	<b>30</b>	<b>22</b>	<b>25</b>	<b>32</b>	<b>28</b>	<b>33</b>	<b>25</b>	<b>28</b>	<b>39</b>	<b>38</b>	<b>36</b>	<b>125</b>	<b>126</b>	<b>62</b>	<b>36</b>	<b>364</b>	<b>364</b>	<b>728</b>

Fuente: registros administrativos de la Unidad Coordinadora de los Equipos Multidisciplinarios

Cuadro No. 03:  
Equipo Multidisciplinario del Subsistema Judicial  
Ejecución de Medidas Alternativas  
Correspondiente al tercer trimestre del 2018.

Sanciones socio educativas	Grupo de edad y por sexo																Total
	13 años		14 años		15 años		16 años		17 años		18 años		18 años o más		Total		
	H	M	H	M	H	M	H	M	H	M	H	M	H	M	H	M	
Libertad asistida	1		3		6		21	2	16	7	9	6	6	1	62	16	78
Orden de orientación y supervisión			1												1		1
Medidas cautelares	5	1	9	5	7	2	23	4	14	11	11				69	23	92
Casos asistidos de otra institución						1			1						1	1	2
Seguimientos a los adolescentes	4		7	4	30	1	19	3	23	1	25	8	5		113	17	130
Terapia de aprendizaje					3		1		2						6	0	6
Autorización para permiso													2		2	0	2
<b>Total</b>	<b>10</b>	<b>1</b>	<b>20</b>	<b>9</b>	<b>46</b>	<b>4</b>	<b>64</b>	<b>9</b>	<b>56</b>	<b>19</b>	<b>45</b>	<b>14</b>	<b>13</b>	<b>1</b>	<b>254</b>	<b>57</b>	<b>311</b>

Fuente: registros administrativos de la Unidad Coordinadora de los Equipos Multidisciplinarios

Consejo Nacional para la Niñez y la Adolescencia (CONANI)  
 Equipo Multidisciplinario del Subsistema Judicial  
 Centro Integral para Adolescentes en Conflicto con la Ley Penal (CAIPACL)  
 Correspondiente al tercer trimestre del 2018.

Cuadro No. 04: Total de adolescentes de nuevo ingreso, en los Centros Privativos de Libertad para Adolescentes en Conflicto con Ley Penal, durante el período julio-septiembre del 2018.							
Tribunal que remite	Grupo de edad						Total
	13 años	14 años	15 años	16 años	17 años	18 años y más	
Región Cibao Norte			8	4	18	2	32
Región Valdesia	4	1	5	7	10		27
Región el Valle		2					2
Región Enriquillo			1	3	5	1	10
Región Yuma	1	2	1		2	1	7
Región Higuamo			1	1			2
Región Ozama	2	3	9	8	16	3	41
<b>Total</b>	<b>7</b>	<b>8</b>	<b>25</b>	<b>24</b>	<b>54</b>	<b>7</b>	<b>125</b>

Fuente: registros administrativos de la Unidad Coordinadora de los Equipos Multidisciplinarios

Estadísticas adolescentes en los Centros Privativos de Libertad para Adolescentes en Conflicto con la Ley Penal.

Cuadro No. 05: Total de adolescentes internos Centros Privativos de Libertad para Adolescentes en Conflicto con la Ley Penal, durante el período julio-septiembre del 2018.							
Supuesta infracción	Grupo de edad						Total
	13 años	14 años	15 años	16 años	17 años	18 años y +	
Homicidio		2	3	11	15	12	43
Intento de homicidio	1			2	1		4
Dragas		1	2	4	18	2	27
Violación sexual	2	5	9	4	15	6	41
Robo	3	12	22	24	35	5	101
Porte de arma				1		1	2
Atraco				3	4	1	8
Agresión	1		1	1	1	1	5
Atraco				1			1
Violación de Género					1		1
<b>Total</b>	<b>7</b>	<b>18</b>	<b>37</b>	<b>51</b>	<b>90</b>	<b>28</b>	<b>233</b>

Fuente: registros administrativos de la Unidad Coordinadora de los Equipos Multidisciplinarios

Consejo Nacional para la Niñez y la Adolescencia (CONANI)  
Equipos Multidisciplinarios del Subsistema Judicial  
Casos evaluados en los Tribunales de Niños, Niñas y Adolescentes  
Atenciones Psicológicas y de Trabajos Social,  
Correspondiente al tercer trimestre 2018.

Cuadro No. 06:			
Atención psicológica, para los Tribunales	Total	Atención trabajo social, para los Tribunales	Total
Total de evaluaciones psicológicas a los niños, niñas y adolescentes	331	Total de estudios socio económicos	26
Total de evaluaciones psicológicas/ entrevistas a los padres	326	Total de estudios socio familiares	643
Total de entrevistas a padre/madre o tutor	596	Total de visitas domiciliarias	925
Total de pruebas psicométricas	1,349	Total de entrevistas socio familiar	392
Informes solicitados por TNNA	646	Informes solicitados por TNNA	849
Informes solicitados por CONANI	23	Informes solicitados por CONANI	12
Informes en entregados	423	Informes en entregados	575
Informes en procesos	206	Informes en procesos	349
Certificación de no realizados	174	Certificación de no realizados	164
Casos referidos a instancias externas	13	Casos referidos a instancias externas	4
Atención psicológica, para los Centros		Atención trabajo social, para los Centros	
Total de evaluaciones psicológicas a los NNA	45	Evaluaciones socio-familiares	0
Total de entrevistas psicológicas/ de nuevo ingresos	69	Total de entrevistas de nuevo ingresos	86
Informes solicitados por TNNA	25	Informes solicitados por TNNA	18
Informes en procesos	6	Informes en procesos	7
Informes en entregados	20	Informes en entregados	12
Terapia familiar	26	Total de entrevistas a padre/ familiares	72
Seguimiento psicológico a los adolescentes	135	Seguimiento socio familiares	133
Terapias de grupo	2	Comunicación vía telefónica con los familiares de los adolescentes	874
Intervención en crisis	18	Visita socio familiar entrega de adolescente	26
Protocolo unificado	43	Protocolo unificado	56
Entrevista de historia clínica	26	Citas o visitas extraordinarias	34
Fuente: registros administrativos de la Unidad Coordinadora de los Equipos Multidisciplinarios			

Cuadro No 07: Equipos Multidisciplinarios del Subsistema Judicial Casos evaluados en los Tribunales de Niños, Niñas y Adolescentes Informes entregados a los jueces de los tribunales de NNA Correspondiente al tercer trimestre 2018			
Psicólogos de Tribunales de NNA	423	Trabajadores Sociales	575
Psicólogos de los Centros de NNA en Conflictos con la Ley Penal	20	Trabajadores Sociales de los Centros de NNA en Conflictos con la Ley Penal	12
Psicólogos de las Medidas Alternativas	104	Trabajadores Sociales de las Medidas Alternativas	18
<b>Total de informes entregados.</b>	<b>547</b>		<b>605</b>
<b>Total general</b>	<b>1,152</b>		
Fuente: registros administrativos de la Unidad Coordinadora de los Equipos Multidisciplinarios			

Consejo Nacional para la Niñez y la Adolescencia (CONANI)  
Equipos Multidisciplinarios del Subsistema Judicial  
Informes realizados en los casos asistidos en los Centros de Entrevistas  
Correspondiente al tercer trimestre del 2018.

Cuadro No. 08: Estadísticas de niños, niñas y adolescentes entrevistados en los Centros de Entrevistas para Personas en Condición de Vulnerabilidad Víctimas o Testigos de Delitos, durante el tercer trimestre del año 2018							
Equipo Multidisciplinario	Víctima		Testigo		Total		Total general
	H	M	H	M	H	M	
Tribunal Santiago, sala civil	6	24	6	14	12	38	50
Tribunal San Cristóbal	6	14	5		11	14	25
Tribunal Distrito Nacional	9	4		7	9	11	20
Tribunal La Romana	2	15	1		3	15	18
Tribunal El Seibo	1	4			1	4	5
Tribunal San Pedro de Macorís	7	18			7	18	25
Tribunal Santo Domingo, Sala Penal	2	10	1	2	3	12	15
Dirección Nacional		2		3	0	5	5
CAIPACLP	6	8	4	8	10	16	26
<b>Total</b>	<b>39</b>	<b>99</b>	<b>17</b>	<b>34</b>	<b>56</b>	<b>133</b>	<b>189</b>

Fuente: registros administrativos de la Unidad Coordinadora de los Equipos Multidisciplinarios

Tema IX

Estadísticas  
División de Capacitación

Estadísticas de la División de Capacitación, de las acciones realizadas en el marco de la implementación de la Hoja de Ruta de Violencia, para formar facilitadores adscritos que puedan conducir los talleres dirigidos a los progenitores desde las oficinas municipales del CONANI, durante el tercer trimestre del 2018.

Cuadro No. 01: Talleres de formación a formadores dirigidos a técnicos y profesionales del sistema nacional de protección, enmarcados en la implementación del Programa Crianza Positiva, durante el tercer trimestre del 2018			
Participantes	Tema	Localidades participantes	Número de participantes
Actores de Sistema Nacional de Protección	Capacitados en multiplicación de Crianza Positiva	Oficina Municipal Hato Mayor	25
		Ministerio de Energía y Minas	19
		CAIPI zona metropolitana, grupo 3	30
Supervisores de ASDL	Aplicación de la Ley No. 136-03 y Ruta de Atención al Maltrato Infantil en RD.	Oficina Principal/ Salón de Convenciones Doña Renée	29
<b>Total general</b>			<b>103</b>

Fuente: registros administrativos de la División de Capacitación



**"AÑO DEL FOMENTO DE LAS EXPORTACIONES"**

05 de octubre del 2018

A la : **Kenia Ivet Lora Abreu**  
Presidenta Ejecutiva

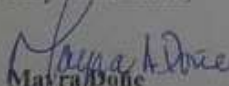
Via : **Daysi García**  
Enc. Depto. de Planificación y Desarrollo

Asunto : **Solicitud de aprobación al Boletín Estadístico No. 03,**  
**correspondiente al tercer trimestre del año 2018.**

Por medio de la presente solicito su aprobación al Boletín Estadístico No.03, correspondiente a los meses julio, agosto y septiembre del 2018, sobre las principales operaciones estadísticas producidas por las áreas que conforman el Consejo Nacional Para la Niñez y la Adolescencia (CONANI).

1. Dar cumplimiento a la solicitud de la Dirección General de Ética, que manda a las instituciones a publicar trimestralmente las estadísticas institucionales;
2. Dar cumplimiento a la solicitud de la persona responsable de la Oficina de Libre Acceso a la Información (OAI), que tiene el compromiso de brindar un servicio permanente y actualizado de las informaciones de cada una de las acciones y actos de carácter administrativo del Consejo Nacional para la Niñez y Adolescencia;
3. Actualizar las fichas de las Operaciones Estadísticas identificadas por la Oficina Nacional de Estadísticas (ONE), que forman parte del inventario que servirá de insumo al Sistema Estadístico Nacional;
4. Cumplir con la segunda actividad de una de las metas planificadas por esta área, en el Plan Operativo Anual (POA-2018).

Muy atentamente,

  
**Mayra Dóñez**  
Enc. Sección Estadística