



Consejo Nacional para la Niñez y la Adolescencia
Año 2025
Presupuesto de Gastos y Aplicaciones Financieras
RD\$232,776,650.21


DETALLE	Presupuesto Aprobado	Presupuesto Modificado	Presupuesto Vigente	Gasto devengado		
				Enero	Febrero	Total
2 - GASTOS						
2.1 - REMUNERACIONES Y CONTRIBUCIONES	1,395,632,147.00	0.00	1,395,632,147.00	85,554,808.07	84,831,828.65	170,386,636.72
2.1.1 - REMUNERACIONES	977,089,851.00	0.00	977,089,851.00	70,528,167.00	70,376,652.83	140,904,819.83
2.1.2 - SOBRESUELDOS	204,786,276.00	1,639,924.00	206,426,200.00	4,357,591.15	3,756,500.00	8,114,091.15
2.1.3 - DIETAS Y GASTOS DE REPRESENTACIÓN	500,000.00	-5,000.00	495,000.00	0.00	0.00	0.00
2.1.4 - GRATIFICACIONES Y BONIFICACIONES	74,202,100.00	0.00	74,202,100.00	0.00	0.00	0.00
2.1.5 - CONTRIBUCIONES A LA SEGURIDAD SOCIAL	139,053,920.00	-1,634,924.00	137,418,996.00	10,669,049.92	10,698,675.82	21,367,725.74
2.2 - CONTRATACIÓN DE SERVICIOS	229,859,894.00	39,694,058.61	269,553,952.61	6,167,792.47	14,564,342.80	20,732,135.27
2.2.1 - SERVICIOS BÁSICOS	18,050,000.00	23,688,652.88	41,738,652.88	3,273,111.15	2,341,133.30	5,614,244.45
2.2.2 - PUBLICIDAD, IMPRESIÓN Y ENCUADERNACIÓN	3,855,380.00	750,000.00	4,605,380.00	4,248.00	0.00	4,248.00
2.2.3 - VIÁTICOS	6,000,000.00	1,606,560.00	7,606,560.00	0.00	432,327.50	432,327.50
2.2.4 - TRANSPORTE Y ALMACENAJE	4,600,000.00	2,000,000.00	6,600,000.00	0.00	0.00	0.00
2.2.5 - ALQUILERES Y RENTAS	10,800,000.00	8,241,228.27	19,041,228.27	1,377,301.54	2,071,677.32	3,448,978.86
2.2.6 - SEGUROS	5,108,000.00	17,183,078.59	22,291,078.59	1,418,811.78	1,535,180.64	2,953,992.42
2.2.7 - SERVICIOS DE CONSERVACIÓN, REPARACIONES MENORES E INSTALACIONES TEMPORARIAS	0.00	12,655,758.34	12,655,758.34	0.00	5,619,142.82	5,619,142.82
2.2.8 - OTROS SERVICIOS NO INCLUIDOS EN CONCEPTOS ANTERIORES	125,786,754.00	15,576,888.53	141,363,642.53	94,320.00	2,564,881.22	2,659,201.22
2.2.9 - OTRAS CONTRATACIONES DE SERVICIOS	55,659,760.00	-42,008,108.00	13,651,652.00	0.00	0.00	0.00
2.3 - MATERIALES Y SUMINISTROS	125,088,294.00	-13,790,402.42	111,297,891.58	4,468,415.99	19,981,349.84	24,449,765.83
2.3.1 - ALIMENTOS Y PRODUCTOS AGROFORESTALES	78,125,048.00	-35,513,596.28	42,611,451.72	3,524,901.07	11,233,758.03	14,758,659.10
2.3.2 - TEXTILES Y VESTUARIOS	15,000,000.00	-5,303,289.40	9,696,710.60	0.00	262,673.42	262,673.42
2.3.3 - PRODUCTOS DE PAPEL, CARTÓN E IMPRESOS	10,963,246.00	-7,844,003.03	3,119,242.97	741,200.48	0.00	741,200.48
2.3.4 - PRODUCTOS FARMACÉUTICOS	0.00	3,394,485.50	3,394,485.50	0.00	1,775,172.50	1,775,172.50
2.3.5 - PRODUCTOS DE CUERO, CAUCHO Y PLÁSTICO	0.00	329,240.40	329,240.40	0.00	29,240.40	29,240.40
2.3.6 - PRODUCTOS DE MINERALES, METÁLICOS Y NO METÁLICOS	0.00	275,000.00	275,000.00	0.00	5,809.10	5,809.10
2.3.7 - COMBUSTIBLES, LUBRICANTES, PRODUCTOS QUÍMICOS Y CONEXOS	20,000,000.00	20,945,794.50	40,945,794.50	128,898.00	3,147,648.15	3,276,546.15
2.3.8 - GASTOS QUE SE ASIGNARÁN DURANTE EL EJERCICIO (ART. 32 Y 33 LEY 423-06)	0.00	0.00	0.00	0.00	0.00	0.00
2.3.9 - PRODUCTOS Y ÚTILES VARIOS	1,000,000.00	9,925,965.89	10,925,965.89	73,416.44	3,527,048.24	3,600,464.68
2.4 - TRANSFERENCIAS CORRIENTES	186,285,608.00	0.00	186,285,608.00	0.00	13,359,767.00	13,359,767.00
2.4.1 - TRANSFERENCIAS CORRIENTES AL SECTOR PRIVADO	186,285,608.00	0.00	186,285,608.00	0.00	13,359,767.00	13,359,767.00
2.4.2 - TRANSFERENCIAS CORRIENTES AL GOBIERNO GENERAL NACIONAL	0.00	0.00	0.00	0.00	0.00	0.00
2.4.3 - TRANSFERENCIAS CORRIENTES A GOBIERNOS GENERALES LOCALES	0.00	0.00	0.00	0.00	0.00	0.00
2.4.4 - TRANSFERENCIAS CORRIENTES A EMPRESAS PÚBLICAS NO FINANCIERAS	0.00	0.00	0.00	0.00	0.00	0.00
2.4.5 - TRANSFERENCIAS CORRIENTES A INSTITUCIONES PÚBLICAS FINANCIERAS	0.00	0.00	0.00	0.00	0.00	0.00
2.4.6 - SUBVENCIÓNES	0.00	0.00	0.00	0.00	0.00	0.00
2.4.7 - TRANSFERENCIAS CORRIENTES AL SECTOR EXTERNO	0.00	0.00	0.00	0.00	0.00	0.00
2.4.9 - TRANSFERENCIAS CORRIENTES A OTRAS INSTITUCIONES PÚBLICAS	0.00	0.00	0.00	0.00	0.00	0.00
2.5 - TRANSFERENCIAS DE CAPITAL	0.00	0.00	0.00	0.00	0.00	0.00
2.5.1 - TRANSFERENCIAS DE CAPITAL AL SECTOR PRIVADO	0.00	0.00	0.00	0.00	0.00	0.00
2.5.2 - TRANSFERENCIAS DE CAPITAL AL GOBIERNO GENERAL NACIONAL	0.00	0.00	0.00	0.00	0.00	0.00
2.5.3 - TRANSFERENCIAS DE CAPITAL A GOBIERNOS GENERALES LOCALES	0.00	0.00	0.00	0.00	0.00	0.00
2.5.4 - TRANSFERENCIAS DE CAPITAL A EMPRESAS PÚBLICAS NO FINANCIERAS	0.00	0.00	0.00	0.00	0.00	0.00
2.5.6 - TRANSFERENCIAS DE CAPITAL AL SECTOR EXTERNO	0.00	0.00	0.00	0.00	0.00	0.00
2.5.9 - TRANSFERENCIAS DE CAPITAL A OTRAS INSTITUCIONES PÚBLICAS	0.00	0.00	0.00	0.00	0.00	0.00
2.6 - BIENES MUEBLES, INMUEBLES E INTANGIBLES	1,500,000.00	11,857,856.12	13,357,856.12	0.00	3,848,345.39	3,848,345.39
2.6.1 - MOBILIARIO Y EQUIPO	1,500,000.00	7,000,000.00	8,500,000.00	0.00	648,545.39	648,545.39
2.6.2 - MOBILIARIO Y EQUIPO AUDIOVISUAL, RECREATIVO Y EDUCACIONAL	0.00	100,000.00	100,000.00	0.00	0.00	0.00
2.6.3 - EQUIPO E INSTRUMENTAL, CIENTÍFICO Y LABORATORIO	0.00	0.00	0.00	0.00	0.00	0.00
2.6.4 - VEHÍCULOS Y EQUIPO DE TRANSPORTE, TRACCIÓN Y ELEVACIÓN	0.00	3,199,800.00	3,199,800.00	0.00	3,199,800.00	3,199,800.00
2.6.5 - MAQUINARIA, OTROS EQUIPOS Y HERRAMIENTAS	0.00	1,558,056.12	1,558,056.12	0.00	0.00	0.00
2.6.6 - EQUIPOS DE DEFENSA Y SEGURIDAD	0.00	0.00	0.00	0.00	0.00	0.00
2.6.7 - ACTIVOS BIOLÓGICOS	0.00	0.00	0.00	0.00	0.00	0.00
2.6.8 - BIENES INTANGIBLES	0.00	0.00	0.00	0.00	0.00	0.00
2.6.9 - EDIFICIOS, ESTRUCTURAS, TIERRAS, TERRENOS Y OBJETOS DE VALOR	0.00	0.00	0.00	0.00	0.00	0.00
2.7 - OBRAS	0.00	3,918,414.11	3,918,414.11	0.00	0.00	0.00
2.7.1 - OBRAS EN EDIFICACIONES	0.00	3,918,414.11	3,918,414.11	0.00	0.00	0.00
2.7.2 - INFRAESTRUCTURA	0.00	0.00	0.00	0.00	0.00	0.00
2.7.3 - CONSTRUCCIONES EN BIENES CONCESIONADOS	0.00	0.00	0.00	0.00	0.00	0.00
2.7.4 - GASTOS QUE SE ASIGNARÁN DURANTE EL EJERCICIO PARA INVERSIÓN (ART. 32 Y 33 LEY 423-06)	0.00	0.00	0.00	0.00	0.00	0.00
2.8 - ADQUISICIÓN DE ACTIVOS FINANCIEROS CON FINES DE POLÍTICA	0.00	0.00	0.00	0.00	0.00	0.00
2.8.1 - CONCESIÓN DE PRESTAMOS	0.00	0.00	0.00	0.00	0.00	0.00
2.8.2 - ADQUISICIÓN DE TÍTULOS VALORES REPRESENTATIVOS DE DEUDA	0.00	0.00	0.00	0.00	0.00	0.00
2.9 - GASTOS FINANCIEROS	0.00	0.00	0.00	0.00	0.00	0.00
2.9.1 - INTERESES DE LA DEUDA PÚBLICA INTERNA	0.00	0.00	0.00	0.00	0.00	0.00
2.9.2 - INTERESES DE LA DEUDA PÚBLICA EXTERNA	0.00	0.00	0.00	0.00	0.00	0.00
2.9.4 - COMISIONES Y OTROS GASTOS BANCARIOS DE LA DEUDA PÚBLICA	0.00	0.00	0.00	0.00	0.00	0.00
4 - APLICACIONES FINANCIERAS	0.00	0.00	0.00	0.00	0.00	0.00
4.1 - INCREMENTO DE ACTIVOS FINANCIEROS	0.00	0.00	0.00	0.00	0.00	0.00
4.1.1 - INCREMENTO DE ACTIVOS FINANCIEROS CORRIENTES	0.00	0.00	0.00	0.00	0.00	0.00
4.1.2 - INCREMENTO DE ACTIVOS FINANCIEROS NO CORRIENTES	0.00	0.00	0.00	0.00	0.00	0.00
4.2 - DISMINUCIÓN DE PASIVOS	0.00	0.00	0.00	0.00	0.00	0.00
4.2.1 - DISMINUCIÓN DE PASIVOS CORRIENTES	0.00	0.00	0.00	0.00	0.00	0.00
4.2.2 - DISMINUCIÓN DE PASIVOS NO CORRIENTES	0.00	0.00	0.00	0.00	0.00	0.00
4.3 - DISMINUCIÓN DE FONDOS DE TERCEROS	0.00	0.00	0.00	0.00	0.00	0.00
4.3.5 - DISMINUCIÓN DEPÓSITOS FONDOS DE TERCEROS	0.00	0.00	0.00	0.00	0.00	0.00
Total general	1,938,365,943.00	41,679,926.42	1,980,045,869.42	96,191,016.53	136,585,633.68	232,776,650.21


Presupuesto aprobado: Se refiere al presupuesto aprobado en la Ley de Presupuesto General del Estado.


Presupuesto modificado: Se refiere al presupuesto aprobado en caso de que el Congreso Nacional apruebe un presupuesto complementario.


Total devengado: Son los recursos financieros que surgen con la obligación de pago por la recepción de conformidad de obras, bienes y servicios oportunamente contratados o, en los casos de gastos sin contraprestación, por haberse cumplido los requisitos administrativos dispuestos por el reglamento de la presente Ley.

Fecha: 14/03/2025
Hora: 11:19 a.m.
Formato: EXCEL
Tamaño: 54.01 KB


Preparado por:
Enc. División Presupuesto


Revisado por:
Enc. Financiero




Aprobado por:
Dir. Adm. Y Financiero

